

**Jahresabschluss und Lagebericht
der Stadt Paderborn**
zum 31.12.2014

Inhaltsverzeichnis

1.	Ergebnisrechnung zum Jahresabschluss 2014	5
2.	Finanzrechnung zum Jahresabschluss 2014	13
3.	Teilrechnungen zum Jahresabschluss 2014	23
4.	Bilanz zum 31.12.2014	441
5.	Anhang zum Jahresabschluss 2014	445
	Anlage 1 zum Anhang: Anlagenspiegel	
	Anlage 2 zum Anhang: Forderungsspiegel	
	Anlage 3 zum Anhang: Verbindlichkeitspiegel	
6.	Lagebericht zum Jahresabschluss 2014	471
	Anlage 1 zum Anhang: Verwaltungsvorstand gem. § 95 Absatz 2 GO	
	Anlage 2 zum Anhang: Mitglieder des Rates gem. § 95 Absatz 2 GO	

Ergebnisrechnung
zum Jahresabschluss 2014

Ergebnisrechnung für das Haushaltsjahr 2014

Erträge / Aufwendungen	Ergebnis 2013	Ansatz 2014	übertragene Ermächtigungen aus 2013	fortgeschriebener Ansatz 2014	Ergebnis 2014	Abweichung fortgeschriebener Ansatz / Ergebnis	übertragene Ermächtigungen nach 2015
01 Steuern und ähnliche Abgaben	171.692.859,46	168.305.846,00		168.305.846,00	155.393.782,79	-12.912.063,21	
401100 Grundsteuer A	149.261,90	152.200,00		152.200,00	147.658,11	-4.541,89	
401200 Grundsteuer B	21.594.648,44	21.820.000,00		21.820.000,00	21.786.001,39	-33.998,61	
401300 Gewerbesteuer	83.339.811,55	76.000.000,00		76.000.000,00	63.769.188,10	-12.230.811,90	
402100 Gemeindeanteil an der Einkommensteuer	50.427.103,00	53.600.000,00		53.600.000,00	53.295.727,45	-304.272,55	
402200 Gemeindeanteil an der Umsatzsteuer	8.295.617,00	8.600.000,00		8.600.000,00	8.559.736,88	-40.263,12	
403100 Vergnügungssteuer	1.971.263,69	2.100.000,00		2.100.000,00	1.983.444,57	-116.555,43	
403110 Sonstige Vergnügungssteuer (Bildstreifen)	57.868,30	65.000,00		65.000,00	40.390,40	-24.609,60	
403200 Hundesteuer	387.582,36	390.000,00		390.000,00	398.408,93	8.408,93	
405100 Kompensationszahlung (Familienleistungsausgleich)	5.469.703,22	5.578.646,00		5.578.646,00	5.413.226,96	-165.419,04	
02 Zuwendungen und allgemeine Umlagen	97.655.396,14	97.411.044,00		97.411.044,00	99.307.368,29	1.896.324,29	
411100 Schlüsselzuweisungen vom Land	61.874.226,00	56.518.896,00		56.518.896,00	57.471.129,00	952.233,00	
412100 Bedarfszuweisungen vom Land	1.478.703,00	1.861.596,00		1.861.596,00	1.861.596,00		
414050 Zuweisungen vom Bund	647.371,10	847.724,00		847.724,00	864.198,56	16.474,56	
414100 Zuweisungen vom Land	23.876.197,05	29.352.554,00		29.352.554,00	29.672.316,17	319.762,17	
414101 Zuweisungen vom Land (Kultur und Schule)					37.980,00	37.980,00	
414200 Zuweisungen von Gemeinden, Gemeindeverbänden	60.582,49	331.828,00		331.828,00	374.827,44	42.999,44	
414400 Zuweisungen vom sonstigen öffentlichen Bereich	1.800,00						
414600 Zuschüsse von sonstigen öffentlichen Sonderrechnungen	400,00				300,00	300,00	
414700 Zuschüsse von privaten Unternehmen	351.428,45	356.000,00		356.000,00	316.107,36	-39.892,64	
414800 Zuschüsse von übrigen Bereichen	60.642,57	54.500,00		54.500,00	27.174,24	-27.325,76	
414900 Sponsoring (steuerpflichtig)	102.574,50	98.420,00		98.420,00	73.646,17	-24.773,83	
414910 Sponsoring (steuerfrei)	5.000,00	6.000,00		6.000,00	7.250,00	1.250,00	
416190 Zuwendungen für Festwerte	2.509.732,08	1.138.026,00		1.138.026,00	1.940.640,05	802.614,05	
416199 Auflösung Sonderposten aus Zuwendungen	6.686.738,90	6.845.500,00		6.845.500,00	6.660.203,30	-185.296,70	
03 Sonstige Transfererträge	1.832.942,94	2.017.000,00		2.017.000,00	1.674.029,32	-342.970,68	
421100 Kostenbeiträge / Aufwendungsersatz außerhalb von Einrichtungen	347.823,75	405.000,00		405.000,00	403.281,63	-1.718,37	
421110 Übergeleitete Unterhaltsansprüche außerhalb von Einrichtungen	523.730,25	636.000,00		636.000,00	430.082,94	-205.917,06	
421120 Leistungen Sozialleistungsträger (o. PV) außerhalb von Einrichtungen	15.902,55	33.000,00		33.000,00	44.874,53	11.874,53	
421150 Sonstige Ersatzleistungen außerhalb von Einrichtungen	15.944,81	15.000,00		15.000,00	15.629,49	629,49	
422100 Kostenbeiträge und Aufwendungsersatz in Einrichtungen	344.943,71	365.000,00		365.000,00	129.658,20	-235.341,80	
422120 Leistungen Sozialleistungsträger (o. PV) in Einrichtungen	584.597,87	563.000,00		563.000,00	650.502,53	87.502,53	
04 Öffentlich-rechtliche Leistungsentgelte	32.628.107,49	31.798.161,00		31.798.161,00	33.304.784,87	1.506.623,87	
431100 Verwaltungsgebühren	3.010.080,50	2.954.100,00		2.954.100,00	2.980.432,41	26.332,41	
432100 Benutzungsgebühren	23.526.377,93	22.431.537,00		22.431.537,00	24.169.923,01	1.738.386,01	
437120 Beiträge für Festwerte	336.454,79	620.724,00		620.724,00	197.204,17	-423.519,83	
437199 Auflösung Sonderposten aus Beiträgen	5.676.883,40	5.791.800,00		5.791.800,00	5.640.636,97	-151.163,03	
438199 Auflösung Sonderposten aus Gebühren	78.310,87				316.588,31	316.588,31	
05 Privatrechtliche Leistungsentgelte	4.221.039,34	3.879.890,00		3.879.890,00	4.169.759,05	289.869,05	
441100 Mieten, Pachten, Erbbauzinsen	1.068.236,35	700.889,00		700.889,00	834.049,56	133.160,56	
442100 Erträge aus Verkauf	450.925,04	485.510,00		485.510,00	554.137,52	68.627,52	
446100 Sonstige privatrechtliche Leistungsentgelte	2.701.877,95	2.693.491,00		2.693.491,00	2.781.571,97	88.080,97	

Ergebnisrechnung für das Haushaltsjahr 2014

Erträge / Aufwendungen	Ergebnis 2013	Ansatz 2014	übertragene Ermächtigungen aus 2013	fortgeschriebener Ansatz 2014	Ergebnis 2014	Abweichung fortgeschriebener Ansatz / Ergebnis	übertragene Ermächtigungen nach 2015
06 Kostenerstattungen und Kostenumlagen	9.055.744,77	8.390.271,00		8.390.271,00	9.745.603,93	1.355.332,93	
448050 Erstattungen vom Bund	120.323,12	112.000,00		112.000,00	175.950,99	63.950,99	
448100 Erstattungen vom Land	1.337.691,12	1.135.200,00		1.135.200,00	1.240.298,70	105.098,70	
448200 Erstattungen von Gemeinden, Gemeindeverbänden	1.608.386,12	1.515.950,00		1.515.950,00	2.288.107,92	772.157,92	
448300 Erstattungen von Zweckverbänden	52.989,58	800,00		800,00	32.371,06	31.571,06	
448400 Erstattungen vom sonstigen öffentlichen Bereich	1.966.654,57	2.073.600,00		2.073.600,00	2.144.027,33	70.427,33	
448500 Erstattungen von verbundenen Unternehmen, Sondervermögen	2.764.994,07	2.815.760,00		2.815.760,00	2.890.926,86	75.166,86	
448600 Erstattungen von sonstigen öffentlichen Sonderrechnungen	16.360,40	15.800,00		15.800,00	15.857,40	57,40	
448700 Erstattungen von privaten Unternehmen	447.178,60	286.523,00		286.523,00	287.710,92	1.187,92	
448800 Erstattungen von übrigen Bereichen	741.167,19	434.638,00		434.638,00	670.352,75	235.714,75	
07 Sonstige ordentliche Erträge	18.873.297,68	16.350.516,00		16.350.516,00	21.571.011,18	5.220.495,18	
451100 Konzessionsabgaben	9.645.966,51	9.600.000,00		9.600.000,00	8.936.142,68	-663.857,32	
452110 Erstattung Steuern vom Einkommen und Ertrag Vorjahre		305.000,00		305.000,00	429.481,00	124.481,00	
454199 Verkauf Grundstücke	2.665.153,54	1.900.000,00		1.900.000,00	2.810.166,78	910.166,78	
454241 Verkauf Fahrzeuge	47.046,00	3.000,00		3.000,00	26.693,00	23.693,00	
454251 Verkauf Betriebs- und Geschäftsausstattung	35,00				2.535,59	2.535,59	
454261 Verkauf Geringwertige Wirtschaftsgüter	115,45	31.500,00		31.500,00	1.937,53	-29.562,47	
455200 Erträge Verkauf nicht-börsennotierte Aktien	41.000,00						
456100 Bußgelder	1.766.814,69	1.987.000,00		1.987.000,00	2.006.414,97	19.414,97	
456110 Zwangsgelder	15.865,20	7.800,00		7.800,00	23.097,80	15.297,80	
456200 Säumniszuschläge und dergleichen	565.063,74	530.000,00		530.000,00	547.328,23	17.328,23	
456201 Versäumnisgebühren / Verspätungszuschläge	7.217,69				3.260,91	3.260,91	
456210 Stundungszinsen öffentlich-rechtlich	10.053,19	15.000,00		15.000,00	7.528,76	-7.471,24	
456211 Stundungszinsen privatrechtlich	369,50	200,00		200,00	492,40	292,40	
456400 Verzinsung Gewerbesteuer	1.223.818,51	1.300.000,00		1.300.000,00	1.435.986,88	135.986,88	
457100 Erträge Auflösung sonstige Sonderposten	357.122,86	370.400,00		370.400,00	356.693,87	-13.706,13	
458100 Erträge aus Wertveränderungen Forderungen	754.382,00				564.553,00	564.553,00	
458200 Erträge Auflösung / Herabsetzung von Rückstellungen	295.410,31				689.890,66	689.890,66	
458210 Erträge Auflösung / Herabsetzung von WB Forderungen	331.923,66	500,00		500,00	797.050,15	796.550,15	
458220 Erträge Auflösung / Herabsetzung von Verbindlichkeiten	328.844,26				2.135.263,80	2.135.263,80	
458239 Erträge Abgang Sonderposten aus Zuwendungen	161.163,06				71.508,12	71.508,12	
458240 Erträge Abgang Sonderposten Beiträge BauGB / KAG	343.555,28				30.526,08	30.526,08	
458250 Erträge Abgang Sonstiger Sonderposten	1.242,08				696,22	696,22	
458400 Kassendifferenzen	4.800,37						
458500 Inventurdifferenzen	54,00				45,00	45,00	
459100 Andere sonstige ordentliche Erträge	110.886,09	175.416,00		175.416,00	460.411,91	284.995,91	
459110 Schadensersatzleistungen	195.087,65	124.700,00		124.700,00	232.881,86	108.181,86	
459130 Erträge aus Überzahlungen	307,04				423,98	423,98	
08 Aktivierte Eigenleistungen	484.405,74	722.800,00		722.800,00	380.815,56	-341.984,44	
471100 Aktivierte Eigenleistungen	484.405,74	722.800,00		722.800,00	380.815,56	-341.984,44	
09 Bestandsveränderungen							
10 ORDENTLICHE ERTRÄGE	336.443.793,56	328.875.528,00		328.875.528,00	325.547.154,99	-3.328.373,01	

Ergebnisrechnung für das Haushaltsjahr 2014

Erträge / Aufwendungen	Ergebnis 2013	Ansatz 2014	übertragene Ermächtigungen aus 2013	fortgeschriebener Ansatz 2014	Ergebnis 2014	Abweichung fortgeschriebener Ansatz / Ergebnis	übertragene Ermächtigungen nach 2015
11 Personalaufwendungen	75.092.001,37	80.365.693,00		80.365.693,00	80.174.804,01	-190.888,99	
501100 Bezüge der Beamten	17.674.229,82	18.441.640,00		18.441.640,00	18.045.549,58	-396.090,42	
501200 Entgelte der tariflich Beschäftigten	38.712.200,85	43.815.409,00		43.815.409,00	41.586.124,20	-2.229.284,80	
502200 Versorgungskassenbeiträge für tariflich Beschäftigte	3.041.527,69	3.201.945,00		3.201.945,00	3.327.526,97	125.581,97	
503200 Sozialversicherungsbeiträge tariflich Beschäftigte	7.301.840,81	8.267.138,00		8.267.138,00	7.870.825,00	-396.313,00	
503900 Sozialversicherungsbeiträge sonstige Beschäftigte	175.430,08						
504100 Beihilfen, Unterstützungsleistungen Beschäftigte	866.162,75	1.000.000,00		1.000.000,00	942.555,05	-57.444,95	
505100 Zuführungen zur Pensionsrückstellung Beschäftigter	6.762.449,00	4.654.255,00		4.654.255,00	7.484.406,00	2.830.151,00	
506100 Zuführungen zur Beihilferückstellung Beschäftigter	597.457,00	985.306,00		985.306,00	741.465,00	-243.841,00	
507100 Rückstellungen für nicht genommenen Urlaub	2.708,03				71.356,25	71.356,25	
507200 Rückstellungen für geleistete Überstunden	99.578,06				91.302,50	91.302,50	
507300 Rückstellungen für Altersteilzeit	-141.582,72				13.693,46	13.693,46	
12 Versorgungsaufwendungen	6.886.708,61	6.487.404,00		6.487.404,00	7.658.763,54	1.171.359,54	
511100 Versorgungsaufwendungen für Beamte	5.336.266,76	5.697.434,00		5.697.434,00	6.054.787,15	357.353,15	
514100 Beihilfen Versorgungsempfänger	882.939,85	789.970,00		789.970,00	1.031.781,39	241.811,39	
516100 Zuführungen Beihilferückstellung Versorgungsempfänger	667.502,00				572.195,00	572.195,00	
13 Aufwendungen für Sach- und Dienstleistungen	56.307.891,03	63.124.690,00	583.500,06	63.708.190,06	58.723.039,40	-4.985.150,66	789.978,91
521130 Beseitigung Schäden (Grundstücke und bauliche Anlagen)	41.941,85	39.000,00		39.000,00	45.501,61	6.501,61	
521199 Bauliche Unterhaltung	203.177,12	233.500,00	27.992,80	261.492,80	140.336,00	-121.156,80	2.019,79
521200 Unterhaltung der Grundstücke	2.004.863,55	2.541.900,00	29.600,00	2.571.500,00	2.383.183,25	-188.316,75	135.000,00
521290 Sonstige Unterhaltung unbebauter Grundstücke (Fachamt)	14.792,66	12.000,00		12.000,00	11.083,84	-916,16	
522100 Unterhaltung des Infrastrukturvermögens	4.162.550,02	4.172.100,00	85.291,60	4.257.391,60	4.046.393,24	-210.998,36	196.166,18
522110 Beseitigung Schäden (Infrastrukturvermögen)	7.303,72	35.000,00		35.000,00	27.563,55	-7.436,45	
523050 Erstattungen an den Bund	58.564,76	71.000,00		71.000,00	57.185,36	-13.814,64	
523100 Erstattungen an das Land	404.286,86	338.600,00		338.600,00	384.338,12	45.738,12	
523200 Erstattungen an Gemeinden, Gemeindeverbände	2.272.217,89	2.556.650,00		2.556.650,00	2.346.792,46	-209.857,54	
523300 Erstattungen an Zweckverbände	2.780.731,27	3.007.300,00		3.007.300,00	2.780.170,59	-227.129,41	
523400 Erstattungen an den sonstigen öffentlichen Bereich	737.061,23	783.000,00		783.000,00	798.334,52	15.334,52	
523500 Erstattungen an verbundene Unternehmen, Sondervermögen	26.090.843,75	30.090.952,00		30.090.952,00	28.653.685,83	-1.437.266,17	
523700 Erstattungen an private Unternehmen	13.184,65	324.625,00		324.625,00	96.372,08	-228.252,92	97.150,23
523800 Erstattungen an übrige Bereiche	1.361.635,67	1.073.400,00		1.073.400,00	1.418.251,94	344.851,94	
524110 Steuern und Gebühren	108.218,87	105.800,00		105.800,00	40.546,94	-65.253,06	
524120 Gebäudeversicherung	620,41				295,01	295,01	
524130 Strom	1.767.842,01	1.785.952,00		1.785.952,00	1.493.888,16	-292.063,84	
524140 Gas					40,00	40,00	
524170 Wasser	10.297,81	12.820,00		12.820,00	8.175,52	-4.644,48	
524180 Reinigung	1.129,25	2.650,00		2.650,00	940,09	-1.709,91	
524195 Pauschale Nebenkosten	332,88	250,00		250,00	332,88	82,88	
525110 Kfz.-Versicherung	170.043,71	198.000,00		198.000,00	177.049,65	-20.950,35	
525120 Kfz.-Betriebsstoffe (Benzin, Diesel)	177.750,69	203.759,00		203.759,00	167.130,55	-36.628,45	
525130 Kfz.-Unterhaltung	206.028,77	193.050,00		193.050,00	234.021,96	40.971,96	
525140 Beseitigung Schäden (Fahrzeuge)	70.671,72	22.100,00		22.100,00	23.575,50	1.475,50	
525510 Aufwendungen für Unterhaltung Maschinen / technische Anlagen	79.064,64	90.695,00		90.695,00	56.112,35	-34.582,65	
525520 Unterhaltung Betriebsvorrichtungen		1.000,00		1.000,00	650,61	-349,39	
525525 Wartung / Inspektion Betriebsvorrichtung	2.254,43	3.000,00		3.000,00		-3.000,00	
525530 Aufwendungen für Unterhaltung BuG	327.997,27	429.043,00		429.043,00	361.628,67	-67.414,33	
525535 Werkzeuge und Kleingeräte < 60,- Euro	45.918,33	43.641,00		43.641,00	54.890,00	11.249,00	

Ergebnisrechnung für das Haushaltsjahr 2014

Erträge / Aufwendungen	Ergebnis 2013	Ansatz 2014	übertragene Ermächtigungen aus 2013	fortgeschriebener Ansatz 2014	Ergebnis 2014	Abweichung fortgeschriebener Ansatz / Ergebnis	übertragene Ermächtigungen nach 2015
525540 Beseitigung Schäden (Inventar)	2.228,75				1.164,86	1.164,86	
527100 Lernmittel nach dem Lernmittelfreiheitsgesetz	568.070,63	770.000,00		770.000,00	591.610,20	-178.389,80	
527900 Schülerbeförderungskosten	3.760.207,73	4.230.000,00		4.230.000,00	3.910.476,84	-319.523,16	
527910 Schulschwimmen	370.874,01	400.000,00		400.000,00	346.731,25	-53.268,75	
528100 Aufwendungen für sonstige Sachleistungen	917.804,78	1.104.624,00	330.164,91	1.434.788,91	970.821,63	-463.967,28	223.317,36
528110 Ausstattung OGS	3.265,27				2.876,50	2.876,50	
528111 Ausstattung JÜL	616,45				14.981,29	14.981,29	
529100 Aufwendungen für sonstige Dienstleistungen	7.563.497,62	8.249.279,00	110.450,75	8.359.729,75	7.075.906,55	-1.283.823,20	136.325,35
14 Bilanzielle Abschreibungen	19.945.116,24	18.072.655,00		18.072.655,00	18.359.026,13	286.371,13	
579999 Bilanzielle Abschreibungen	18.144.108,12	18.072.655,00		18.072.655,00	18.239.227,29	166.572,29	
574050 Außerplanmäßige Abschreibungen	1.801.008,12				119.798,84	119.798,84	
15 Transferaufwendungen	154.502.908,62	156.445.081,00		156.445.081,00	153.161.100,39	-3.283.980,61	
531200 Zuweisungen an Gemeinden, Gemeindeverbände	104.084,14	99.000,00		99.000,00	109.740,34	10.740,34	
531500 Zuschüsse an verbundene Unternehmen, Sondervermögen	4.621.646,91	4.219.405,00		4.219.405,00	5.072.778,27	853.373,27	
531700 Zuschüsse an private Unternehmen	890.715,32	1.461.553,00		1.461.553,00	966.469,04	-495.083,96	
531800 Zuschüsse an übrige Bereiche	30.655.374,75	33.872.599,00		33.872.599,00	32.346.306,83	-1.526.292,17	
533100 Soziale Leistungen an natürliche Personen außerhalb von Einrichtungen	5.065.252,75	5.198.000,00		5.198.000,00	6.747.693,45	1.549.693,45	
533200 Soziale Leistungen an natürliche Personen in Einrichtungen	13.222.538,91	13.736.500,00		13.736.500,00	13.642.505,82	-93.994,18	
533900 Sonstige soziale Leistungen	1.894.326,37	2.040.000,00		2.040.000,00	1.852.086,00	-187.914,00	
534100 Gewerbesteuerumlage	7.070.906,00	6.472.019,00		6.472.019,00	5.349.872,96	-1.122.146,04	
534200 Finanzierungsbeteiligung Fonds Deutsche Einheit	4.599.706,57	6.287.105,00		6.287.105,00	4.567.878,36	-1.719.226,64	
537100 Allgemeine Umlagen an das Land	4.314,98	4.600,00		4.600,00	4.840,50	240,50	
537200 Kreisumlage	86.246.791,00	82.909.000,00		82.909.000,00	82.393.006,00	-515.994,00	
537300 Allgemeine Umlagen an Zweckverbände	127.250,92	145.300,00		145.300,00	107.922,82	-37.377,18	
16 Sonstige ordentliche Aufwendungen	18.599.385,61	18.960.377,00	2.141.263,70	21.101.640,70	23.360.841,53	2.259.200,83	2.504.435,02
541110 Aufwendungen für Personaleinstellungen, medizinische Betreuung	88.954,52	117.500,00		117.500,00	104.714,31	-12.785,69	
541120 Aufwendungen für Beschäftigtenbetreuung, Dienstjubiläen	11.287,58	13.700,00		13.700,00	14.061,72	361,72	
541130 Aufwendungen für Umzugskostenvergütung		10.000,00		10.000,00		-10.000,00	
541140 Aufwendungen für übernommene Reisekosten	195.570,14	224.900,00		224.900,00	180.247,88	-44.652,12	
541210 Aufwendungen für Aus- und Fortbildung, Umschulung	560.071,97	691.919,00	180.197,41	872.116,41	524.984,93	-347.131,48	135.069,93
541220 Aufwendungen Dienst- und Schutzkleidung, persönliche Ausrüstung	12.356,83	19.250,00		19.250,00	19.071,86	-178,14	
541230 Personalnebenaufwendungen, freiwillige soziale Leistung	96.440,33	104.750,00		104.750,00	95.895,28	-8.854,72	
542100 Aufwendungen für ehrenamtliche und sonstige Tätigkeiten	803.903,84	903.650,00		903.650,00	775.048,87	-128.601,13	
542200 Mieten, Pachten, Erbbauzinsen	817.320,95	877.150,00		877.150,00	826.099,94	-51.050,06	
542300 Leasing	3.538,90	2.800,00		2.800,00	2.722,60	-77,40	
542400 Gebühren	134.424,51	151.712,00		151.712,00	140.383,13	-11.328,87	
542900 Sonstige Aufwendungen Inanspruchnahme von Rechten / Diensten	753.991,64	938.538,00	220.162,06	1.158.700,06	807.914,19	-350.785,87	90.997,64
543110 Büromaterial	108.454,36	151.535,00		151.535,00	109.536,87	-41.998,13	
543120 Druck und Vervielfältigung	255.633,55	304.750,00		304.750,00	279.003,22	-25.746,78	
543130 Zeitungen und Fachliteratur	87.978,32	101.010,00		101.010,00	92.560,48	-8.449,52	
543140 Porto	349.369,34	426.893,00		426.893,00	276.850,66	-150.042,34	
543150 Telefon- / Onlinegebühren	283.817,03	307.962,00		307.962,00	250.162,05	-57.799,95	
543160 EDV-Geräte, -Komponenten und Software	232.536,98	244.700,00		244.700,00	216.048,30	-28.651,70	
543170 Bewirtung und Repräsentation	221.095,75	211.958,00		211.958,00	247.544,43	35.586,43	
543180 Beiträge	457.186,82	520.490,00		520.490,00	495.196,16	-25.293,84	
543190 Sonstige Geschäftsaufwendungen	173.179,58	293.421,00		293.421,00	242.413,99	-51.007,01	

Ergebnisrechnung für das Haushaltsjahr 2014

Erträge / Aufwendungen	Ergebnis 2013	Ansatz 2014	übertragene Ermächtigungen aus 2013	fortgeschriebener Ansatz 2014	Ergebnis 2014	Abweichung fortgeschriebener Ansatz / Ergebnis	übertragene Ermächtigungen nach 2015
544110 Betriebliche Steuern	177.322,70	152.700,00		152.700,00	188.259,98	35.559,98	
544120 Sonstige Versicherungsbeiträge	1.994.682,92	2.139.403,00		2.139.403,00	1.998.472,91	-140.930,09	
544130 Schadensfälle (Eigenbeteiligung)	1.489,17	2.000,00		2.000,00	2.280,13	280,13	
547115 Verkauf unbebaute Grundstücke	1.071,38						
547130 Verkauf Infrastrukturvermögen	201.120,85				109.386,15	109.386,15	
547145 Verkauf Kunstgegenstände, Kulturdenkmäler					4.980,00	4.980,00	
547150 Verkauf Maschinen, technische Anlagen, Fahrzeuge					7.782,58	7.782,58	
547160 Verkauf Betriebs- und Geschäftsausstattung	2.670,16				787,88	787,88	
547185 Verschrottung unbewegliches Vermögen	763.898,21				135.708,45	135.708,45	
547190 Verschrottung bewegliches Vermögen	126,43						
547300 Wertveränderungen beim Umlaufvermögen	183.531,00				140.982,00	140.982,00	
547350 Kassendifferenzen					1.722,72	1.722,72	
547355 Inventurdifferenzen					15,00	15,00	
547600 Einstellungen und Zuschreibungen in die Sonderposten	295.885,36						
547800 Aufwendungen zu Rückstellungen / Verbindlichkeiten	264.648,33				213.762,00	213.762,00	
547900 Pauschalwertberichtigung	430.886,10				23.990,76	23.990,76	
547910 Niederschlagung (EWB)	296.027,07	491.850,00		491.850,00	132.104,02	-359.745,98	
547930 Kleinbetragsbereinigung (Debitor / debitorischer Kreditor)	3.030,85	3.000,00		3.000,00	6.674,44	3.674,44	
547931 Aufwand aus zu hoher Abbuchung					208,35	208,35	
548200 Säumniszuschläge	193,85				128,43	128,43	
548210 Verzinsung Gewerbesteuer	338.904,50				4.621.297,25	4.621.297,25	
548500 Aufwendungen für investive Transferleistungen	3.461.227,14	4.707.113,00		4.707.113,00	6.186.094,94	1.478.981,94	87.400,00
548510 Transferleistungen Konjunkturpaket	247.042,87	247.043,00		247.043,00	247.042,86	-0,14	
549100 Verfügungsmittel	2.468,54	9.000,00		9.000,00	8.289,88	-710,12	
549200 Fraktionszuwendungen	155.250,00	155.250,00		155.250,00	153.307,50	-1.942,50	
549900 Andere sonstige ordentliche Aufwendungen	7.861,58	40.000,00		40.000,00	151.005,64	111.005,64	
549910 Aufwendungen für Festwerte > 410,- Euro	1.132.153,23	2.679.247,00	1.209.652,76	3.888.899,76	1.063.202,42	-2.825.697,34	1.647.271,89
549920 Aufwendungen für Festwerte < 410,- Euro	1.117.069,06	880.759,00	312.733,60	1.193.492,60	1.527.591,11	334.098,51	461.562,36
549930 Aufwendungen für Festwert Aufwuchs	319.873,29	254.800,00		254.800,00	216.526,41	-38.273,59	
549940 Aufwendungen für Festwerte Beschilderung / Beleuchtung / Kabel	1.553.838,08	579.624,00	218.517,87	798.141,87	518.776,85	-279.365,02	82.133,20
17 ORDENTLICHE AUFWENDUNGEN	331.334.011,48	343.455.900,00	2.724.763,76	346.180.663,76	341.437.575,00	-4.743.088,76	3.294.413,93
18 ORDENTLICHES ERGEBNIS	5.109.782,08	-14.580.372,00	-2.724.763,76	-17.305.135,76	-15.890.420,01	1.414.715,75	-3.294.413,93
19 Finanzerträge	5.412.738,34	8.505.520,00		8.505.520,00	8.527.965,06	22.445,06	
461100 Zinserträge vom Land					9.760,00		
461500 Zinserträge von verbundenen Unternehmen, Sondervermögen	4.083.886,64	4.445.400,00		4.445.400,00	4.281.361,63	-164.038,37	
461700 Zinserträge von Kreditinstituten	90.342,11	50.000,00		50.000,00	36.392,59	-13.607,41	
461800 Zinserträge von sonstigen inländischen Bereichen	76.153,88	72.920,00		72.920,00	72.690,87	-229,13	
465100 Gewinnanteile von verbundenen Unternehmen, aus Beteiligungen	1.088.513,74	2.987.200,00		2.987.200,00	3.988.874,28	1.001.674,28	
469100 Sonstige Finanzerträge	73.841,97	950.000,00		950.000,00	138.885,69	-811.114,31	

Ergebnisrechnung für das Haushaltsjahr 2014

Erträge / Aufwendungen	Ergebnis 2013	Ansatz 2014	übertragene Ermächtigungen aus 2013	fortgeschriebener Ansatz 2014	Ergebnis 2014	Abweichung fortgeschriebener Ansatz / Ergebnis	übertragene Ermächtigungen nach 2015
20 Zinsen und sonstige Finanzaufwendungen	4.867.743,41	5.560.400,00	166.092,99	5.726.492,99	4.529.485,03	-1.197.007,96	
551100 Zinsaufwendungen an das Land	10.576,27	100.000,00	166.092,99	266.092,99	6.533,34	-259.559,65	
551300 Zinsaufwendungen an Zweckverbände	118,73	200,00		200,00	20,00	-180,00	
551500 Zinsaufwendungen an verbundene Unternehmen, Sondervermögen					227,50	227,50	
551600 Zinsaufwendungen an sonstige öffentliche Sonderrechnungen	2.408.289,21	2.492.600,00		2.492.600,00		-2.492.600,00	
551700 Zinsaufwendungen an Kreditinstitute	1.865.295,40	2.162.600,00		2.162.600,00	4.262.373,66	2.099.773,66	
551800 Zinsaufwendungen an sonstigen inländischen Bereich	583.463,80	505.000,00		505.000,00	260.330,53	-244.669,47	
559900 Sonstige Finanzaufwendungen		300.000,00		300.000,00		-300.000,00	
21 FINANZERGEBNIS	544.994,93	2.945.120,00	-166.092,99	2.779.027,01	3.998.480,03	1.219.453,02	
22 ERGEBNIS DER LAUFENDEN VERWALTUNGSTÄTIGKEIT	5.654.777,01	-11.635.252,00	-2.890.856,75	-14.526.108,75	-11.891.939,98	2.634.168,77	-3.294.413,93
23 Außerordentliche Erträge							
24 Außerordentliche Aufwendungen							
25 AUßERORDENTLICHES ERGEBNIS							
26 JAHRESERGEBNIS	5.654.777,01	-11.635.252,00	-2.890.856,75	-14.526.108,75	-11.891.939,98	2.634.168,77	-3.294.413,93
<u>Nachrichtlich:</u> Verrechnung von Erträgen und Aufwendungen mit der allgemeinen Rücklage							
27 Verrechnete Erträge bei Vermögensgegenständen							
28 Verrechnete Erträge bei Finanzanlagen							
29 Verrechnete Aufwendungen bei Vermögensgegenständen							
30 Verrechnete Aufwendungen bei Finanzanlagen					887.690,24		
572190 Außerplanmäßige Abschreibungen Finanzanlagen					887.690,24		
31 VERRECHNUNGSSALDO					-887.690,24		

Finanzrechnung

zum Jahresabschluss 2014

Finanzrechnung für das Haushaltsjahr 2014

Einzahlungen / Auszahlungen	Ergebnis 2013	Ansatz 2014	übertragene Ermächtigungen aus 2013	fortgeschriebener Ansatz 2014	Ergebnis 2014	Abweichung fortgeschriebener Ansatz / Ergebnis	übertragene Ermächtigungen nach 2015
01 Steuern und ähnliche Abgaben	171.214.890,71	168.305.846,00		168.305.846,00	153.400.730,16	-14.905.115,84	
601100 Grundsteuer A	149.027,86	152.200,00		152.200,00	147.134,10	-5.065,90	
601200 Grundsteuer B	21.607.906,43	21.820.000,00		21.820.000,00	21.747.974,74	-72.025,26	
601300 Gewerbesteuer	83.040.894,34	76.000.000,00		76.000.000,00	62.791.159,23	-13.208.840,77	
602100 Gemeindeanteil an der Einkommensteuer	50.427.102,00	53.600.000,00		53.600.000,00	52.090.443,97	-1.509.556,03	
602200 Gemeindeanteil an der Umsatzsteuer	8.308.285,00	8.600.000,00		8.600.000,00	8.532.706,31	-67.293,69	
603100 Vergütungssteuer	1.771.257,05	2.100.000,00		2.100.000,00	2.243.358,03	143.358,03	
603110 Sonstige Vergütungssteuer (Bildstreifen)	58.414,30	65.000,00		65.000,00	40.819,40	-24.180,60	
603200 Hundesteuer	382.300,51	390.000,00		390.000,00	393.907,42	3.907,42	
605100 Kompensationszahlung (Familienleistungsausgleich)	5.469.703,22	5.578.646,00		5.578.646,00	5.413.226,96	-165.419,04	
02 Zuwendungen und allgemeine Umlagen	89.569.541,04	94.207.435,00		94.207.435,00	88.090.065,93	-6.117.369,07	
611100 Schlüsselzuweisungen vom Land	61.874.226,00	56.518.896,00		56.518.896,00	57.471.129,00	952.233,00	
612100 Bedarfszuweisungen vom Land	1.478.703,00	1.861.596,00		1.861.596,00	1.861.596,00		
614050 Zuweisungen vom Bund	760.860,49	1.064.796,00		1.064.796,00	1.100.898,62	36.102,62	
614100 Zuweisungen vom Land	25.100.855,23	33.888.280,00		33.888.280,00	27.047.135,53	-6.841.144,47	
614200 Zuweisungen von Gemeinden, Gemeindeverbänden	83.885,85	342.360,00		342.360,00	386.917,31	44.557,31	
614400 Zuweisungen vom sonstigen öffentlichen Bereich	1.800,00						
614600 Zuschüsse von sonstigen öffentlichen Sonderrechnungen	400,00				300,00	300,00	
614700 Zuschüsse von privaten Unternehmen	17.075,28	357.140,00		357.140,00	1.994,00	-355.146,00	
614800 Zuschüsse von übrigen Bereichen	117.520,94	54.500,00		54.500,00	128.953,64	74.453,64	
614900 Sponsoring (steuerpflichtig)	129.214,25	113.867,00		113.867,00	83.891,83	-29.975,17	
614910 Sponsoring (steuerfrei)	5.000,00	6.000,00		6.000,00	7.250,00	1.250,00	
03 Sonstige Transfereinzahlungen	1.854.902,70	2.017.000,00		2.017.000,00	1.890.049,64	-126.950,36	
621100 Kostenbeiträge / Aufwendungsersatz außerhalb von Einrichtungen	352.542,79	405.000,00		405.000,00	393.009,54	-11.990,46	
621110 Übergeleitete Unterhaltsansprüche außerhalb von Einrichtungen	588.714,36	636.000,00		636.000,00	594.239,29	-41.760,71	
621120 Leistungen Sozialleistungsträger (o. PV) außerhalb von Einrichtungen	17.486,11	33.000,00		33.000,00	44.328,17	11.328,17	
621150 Sonstige Ersatzleistungen außerhalb von Einrichtungen	17.118,91	15.000,00		15.000,00	17.197,04	2.197,04	
622100 Kostenbeiträge und Aufwendungsersatz in Einrichtungen	258.095,48	365.000,00		365.000,00	194.855,81	-170.144,19	
622120 Leistungen Sozialleistungsträger (o. PV) in Einrichtungen	620.945,05	563.000,00		563.000,00	646.419,79	83.419,79	
04 Öffentlich-rechtliche Leistungsentgelte	26.787.150,82	25.943.915,00		25.943.915,00	26.815.948,08	872.033,08	
631100 Verwaltungsgebühren	3.065.280,42	2.974.050,00		2.974.050,00	2.941.824,30	-32.225,70	
632100 Benutzungsgebühren	23.721.870,40	22.969.865,00		22.969.865,00	23.874.123,78	904.258,78	
05 Privatrechtliche Leistungsentgelte	3.894.391,95	3.916.200,00		3.916.200,00	4.030.398,72	114.198,72	
641100 Mieten, Pachten, Erbpachtzinsen	753.385,33	700.889,00		700.889,00	741.251,65	40.362,65	
642100 Einzahlungen aus Verkauf	473.467,56	520.566,00		520.566,00	557.529,35	36.963,35	
646100 Sonstige privatrechtliche Leistungsentgelte	2.667.539,06	2.694.745,00		2.694.745,00	2.731.617,72	36.872,72	

Finanzrechnung für das Haushaltsjahr 2014

Einzahlungen / Auszahlungen	Ergebnis 2013	Ansatz 2014	übertragene Ermächtigungen aus 2013	fortgeschriebener Ansatz 2014	Ergebnis 2014	Abweichung fortgeschriebener Ansatz / Ergebnis	übertragene Ermächtigungen nach 2015
06 Kostenerstattungen und Kostenumlagen	13.956.027,01	8.409.269,00		8.409.269,00	9.645.674,89	1.236.405,89	
648050 Erstattungen vom Bund	95.900,94	112.000,00		112.000,00	220.078,49	108.078,49	
648100 Erstattungen vom Land	1.297.180,91	1.135.200,00		1.135.200,00	1.341.395,58	206.195,58	
648200 Erstattungen von Gemeinden, Gemeindeverbänden	1.603.353,01	1.515.950,00		1.515.950,00	2.168.936,80	652.986,80	
648300 Erstattungen von Zweckverbänden	4.267,83	800,00		800,00	53.865,48	53.065,48	
648400 Erstattungen vom sonstigen öffentlichen Bereich	1.947.712,41	2.073.600,00		2.073.600,00	2.151.988,16	78.388,16	
648500 Erstattungen von verbundenen Unternehmen, Sondervermögen	3.440.577,56	2.830.884,00		2.830.884,00	2.709.978,98	-120.905,02	
648600 Erstattungen von sonstigen öffentlichen Sonderrechnungen	16.360,40	15.800,00		15.800,00	15.857,40	57,40	
648700 Erstattungen von privaten Unternehmen	4.814.170,11	290.207,00		290.207,00	318.675,02	28.468,02	
648800 Erstattungen von übrigen Bereichen	736.503,84	434.828,00		434.828,00	664.898,98	230.070,98	
07 Sonstige Einzahlungen	12.844.660,20	14.638.814,00		14.638.814,00	14.397.747,13	-241.066,87	
651100 Konzessionsabgaben	10.024.858,44	9.600.000,00		9.600.000,00	9.462.903,39	-137.096,61	
652100 Einzahlungen aus Vorsteuerüberhang	269.466,91	593.698,00		593.698,00	374.002,03	-219.695,97	
652110 Erstattung Steuern vom Einkommen und Ertrag Vorjahre		305.000,00		305.000,00	429.481,00	124.481,00	
656100 Bußgelder	1.709.250,78	1.987.000,00		1.987.000,00	1.933.228,52	-53.771,48	
656110 Zwangsgelder	8.087,85	7.800,00		7.800,00	11.797,63	3.997,63	
656200 Säumniszuschläge und dergleichen	482.769,14	530.000,00		530.000,00	479.510,43	-50.489,57	
656201 Versäumnisgebühren / Verspätungszuschläge	6.750,25				2.698,35	2.698,35	
656210 Stundungszinsen öffentlich-rechtlich	9.896,82	15.000,00		15.000,00	6.453,74	-8.546,26	
656211 Stundungszinsen privatrechtlich	352,50	200,00		200,00	509,40	309,40	
656400 Verzinsung Gewerbesteuer	1.200.838,89	1.300.000,00		1.300.000,00	1.293.896,58	-6.103,42	
659100 Sonstige Einzahlungen aus laufender Verwaltungstätigkeit	167.016,70	175.416,00		175.416,00	396.528,02	221.112,02	
659110 Schadensersatzleistungen	189.202,34	124.700,00		124.700,00	180.958,38	56.258,38	
659130 Einzahlungen aus Überzahlungen	255,31				273,80	273,80	
880600 <i>Ungezielte Einzahlungen</i>	-1.224.085,73				-174.494,14	-174.494,14	
08 Zinsen und sonstige Finanzeinzahlungen	7.591.474,61	8.505.520,00		8.505.520,00	8.464.414,16	-41.105,84	
661100 Zinseinzahlungen vom Land					9.760,00	9.760,00	
661500 Zinseinzahlungen von verbundenen Unternehmen, Sondervermögen	4.071.542,49	4.445.400,00		4.445.400,00	4.279.669,44	-165.730,56	
661700 Zinseinzahlungen von Kreditinstituten	90.158,79	50.000,00		50.000,00	35.747,02	-14.252,98	
661800 Zinseinzahlungen von sonstigen inländischen Bereichen	76.499,50	72.920,00		72.920,00	11.238,73	-61.681,27	
665100 Gewinnanteile von verbundenen Unternehmen, aus Beteiligungen	3.288.513,74	2.987.200,00		2.987.200,00	3.988.874,28	1.001.674,28	
669100 Sonstige Finanzeinzahlungen	64.760,09	950.000,00		950.000,00	139.124,69	-810.875,31	
09 EINZAHLUNGEN AUS LAUFENDER VERWALTUNGSTÄTIGKEIT	327.713.039,04	325.943.999,00		325.943.999,00	306.735.028,71	-19.208.970,29	

Finanzrechnung für das Haushaltsjahr 2014

Einzahlungen / Auszahlungen	Ergebnis 2013	Ansatz 2014	übertragene Ermächtigungen aus 2013	fortgeschriebener Ansatz 2014	Ergebnis 2014	Abweichung fortgeschriebener Ansatz / Ergebnis	übertragene Ermächtigungen nach 2015
10 Personalauszahlungen	68.510.100,64	74.726.132,00		74.726.132,00	72.668.830,80	-2.057.301,20	
701100 Bezüge der Beamten	18.536.964,72	18.441.640,00		18.441.640,00	18.188.066,73	-253.573,27	
701200 Entgelte der Beschäftigten	38.702.063,35	43.815.409,00		43.815.409,00	41.619.823,30	-2.195.585,70	
702200 Versorgungskassenbeiträge für tariflich Beschäftigte	3.041.527,69	3.201.945,00		3.201.945,00	3.327.526,97	125.581,97	
703200 Sozialversicherungsbeiträge tariflich Beschäftigte	7.301.840,81	8.267.138,00		8.267.138,00	7.836.314,00	-430.824,00	
703900 Sozialversicherungsbeiträge sonstige Beschäftigte					775.430,08	775.430,08	
704100 Beihilfen, Unterstützungsleistungen Beschäftigte	927.704,07	1.000.000,00		1.000.000,00	921.669,72	-78.330,28	
11 Versorgungsauszahlungen	7.099.595,98	6.487.404,00		6.487.404,00	7.870.801,68	1.383.397,68	
711100 Versorgungsauszahlungen für Beamte	6.216.954,76	5.697.434,00		5.697.434,00	6.838.839,15	1.141.405,15	
714100 Beihilfen, Unterstützungsleistungen für Beschäftigte	882.641,22	789.970,00		789.970,00	1.031.962,53	241.992,53	
12 Auszahlungen für Sach- und Dienstleistungen	56.159.181,67	64.590.147,00	2.433.500,06	67.023.647,06	61.590.113,17	-5.433.533,89	789.978,91
721130 Beseitigung Schäden (Grundstücke und bauliche Anlagen)	25.215,21	39.000,00		39.000,00	39.422,63	422,63	
721199 Bauliche Unterhaltung	231.484,56	233.500,00		261.492,80	118.761,24	-142.731,56	2.019,79
721200 Unterhaltung der Grundstücke	1.948.535,12	2.542.157,00	1.879.600,00	4.421.757,00	2.266.367,17	-2.155.389,83	135.000,00
721290 Sonstige Unterhaltung unbebaute Grundstücke (Fachamt)	16.052,43	12.000,00		12.000,00	4.148,29	-7.851,71	
722100 Unterhaltung Infrastrukturvermögen	3.783.886,54	4.268.440,00	85.291,60	4.353.731,60	4.127.160,77	-226.570,83	196.166,18
722110 Beseitigung Schäden (Infrastrukturvermögen)	12.660,47	35.000,00		35.000,00	23.948,19	-11.051,81	
723050 Erstattungen an den Bund	31.555,32	71.000,00		71.000,00	84.194,80	13.194,80	
723100 Erstattungen an das Land	404.417,28	338.600,00		338.600,00	396.621,33	58.021,33	
723200 Erstattungen an Gemeinden, Gemeindeverbände	2.043.436,72	2.556.650,00		2.556.650,00	2.092.415,25	-464.234,75	
723300 Erstattungen an Zweckverbände	2.594.561,73	3.007.300,00		3.007.300,00	2.556.075,44	-451.224,56	
723400 Erstattungen an den sonstigen öffentlichen Bereich	729.261,23	783.000,00		783.000,00	791.234,52	8.234,52	
723500 Erstattungen an verbundene Unternehmen, Sondervermögen	27.510.251,96	31.194.351,00		31.194.351,00	31.338.103,62	143.752,62	
723700 Erstattungen an private Unternehmen	12.729,82	324.753,00		324.753,00	97.783,82	-226.969,18	97.150,23
723800 Erstattungen an übrige Bereiche	1.338.965,98	1.073.429,00		1.073.429,00	1.423.838,67	350.409,67	
724110 Steuern und Gebühren	108.305,77	105.800,00		105.800,00	36.718,11	-69.081,89	
724120 Gebäudeversicherung	620,41				295,01	295,01	
724130 Strom	1.771.852,51	1.787.292,00		1.787.292,00	1.687.914,40	-99.377,60	
724140 Gas					40,00	40,00	
724170 Wasser	8.725,54	14.496,00		14.496,00	9.632,70	-4.863,30	
724180 Reinigung	940,97	2.650,00		2.650,00	1.196,45	-1.453,55	
724195 Pauschale Nebenkosten	332,88	250,00		250,00	332,88	82,88	
725110 Kfz-Versicherung	169.158,80	198.000,00		198.000,00	176.547,40	-21.452,60	
725120 Kfz-Betriebsstoffe (Benzin, Diesel)	207.105,51	203.759,00		203.759,00	166.933,02	-36.825,98	
725130 Kfz-Reparatur	193.133,70	193.050,00		193.050,00	246.552,72	53.502,72	
725140 Beseitigung Schäden (Fahrzeuge)	70.671,72	22.100,00		22.100,00	20.247,68	-1.852,32	
725510 Unterhaltung Maschinen, technische Anlagen	61.113,77	90.695,00		90.695,00	83.832,84	-6.862,16	
725520 Unterhaltung Betriebsvorrichtungen		1.000,00		1.000,00	650,61	-349,39	
725525 Wartung / Inspektion Betriebsvorrichtung	652,75	3.000,00		3.000,00	1.845,11	-1.154,89	
725530 Unterhaltung Betriebs- und Geschäftsausstattung	348.113,23	430.468,00		430.468,00	346.713,50	-83.754,50	
725535 Werkzeuge und Kleingeräte < 60,- Euro	45.142,16	162.144,00		162.144,00	54.561,82	-107.582,18	
725540 Beseitigung Schäden (Inventar)	2.347,90				1.140,58	1.140,58	
727100 Lernmittel nach dem Lernmittelfreiheitsgesetz	563.057,40	770.000,00		770.000,00	595.579,44	-174.420,56	
727900 Schülerbeförderungskosten	3.745.979,67	4.230.000,00		4.230.000,00	4.190.985,73	-39.014,27	

Finanzrechnung für das Haushaltsjahr 2014

Einzahlungen / Auszahlungen	Ergebnis 2013	Ansatz 2014	übertragene Ermächtigungen aus 2013	fortgeschriebener Ansatz 2014	Ergebnis 2014	Abweichung fortgeschriebener Ansatz / Ergebnis	übertragene Ermächtigungen nach 2015
727910 Schulschwimmen	382.769,63	400.000,00		400.000,00	254.579,94	-145.420,06	
728100 Auszahlungen für sonstige Sachleistungen	876.220,98	1.117.727,00	330.164,91	1.447.891,91	998.789,55	-449.102,36	223.317,36
728110 Ausstattung OGS	1.651,32			4.490,45	4.490,45	4.490,45	
728111 Ausstattung JÜL	521,73			12.092,85	12.092,85	12.092,85	
729100 Auszahlungen für sonstige Dienstleistungen	6.917.748,95	8.378.536,00	110.450,75	8.488.986,75	7.338.364,64	-1.150.622,11	136.325,35
13 Zinsen und sonstige Finanzauszahlungen	4.621.037,16	5.560.400,00	166.092,99	5.726.492,99	4.909.451,42	-817.041,57	
751100 Zinsauszahlungen an das Land	40.824,83	100.000,00	166.092,99	266.092,99	46.803,47	-219.289,52	
751300 Zinsauszahlungen an Zweckverbände	118,73	200,00		200,00	20,00	-180,00	
751600 Zinsauszahlungen an sonstige öffentliche Sonderrechnungen	2.400.892,10	2.492.600,00		2.492.600,00	2.548.821,73	56.221,73	
751700 Zinsauszahlungen an Kreditinstitute	1.717.931,51	2.162.600,00		2.162.600,00	1.892.781,89	-269.818,11	
751800 Zinsauszahlungen an den sonstigen inländischen Bereich	461.269,99	505.000,00		505.000,00	421.024,33	-83.975,67	
759900 Sonstige Finanzauszahlungen		300.000,00		300.000,00		-300.000,00	
14 Transferauszahlungen	158.784.081,81	155.819.831,00		155.819.831,00	155.049.308,31	-770.522,69	
731200 Zuweisungen an Gemeinden, Gemeindeverbände	98.193,48	99.000,00		99.000,00	104.084,14	5.084,14	
731500 Zuschüsse an verbundene Unternehmen, Sondervermögen	4.805.400,00	4.219.405,00		4.219.405,00	4.655.804,42	436.399,42	
731700 Zuschüsse an private Unternehmen	5.623.895,24	1.466.303,00		1.466.303,00	899.790,81	-566.512,19	
731800 Zuschüsse an übrige Bereiche	30.768.033,15	33.872.599,00		33.872.599,00	32.552.056,23	-1.320.542,77	
733100 Soziale Leistungen an natürliche Personen außerhalb von Einrichtungen	5.111.786,21	5.198.000,00		5.198.000,00	6.584.763,92	1.386.763,92	
733200 Soziale Leistungen an natürliche Personen in Einrichtungen	13.139.112,21	13.736.500,00		13.736.500,00	13.622.329,06	-114.170,94	
733900 Sonstige soziale Leistungen	1.891.317,97	2.040.000,00		2.040.000,00	2.056.504,37	16.504,37	
734100 Gewerbesteuerumlage	6.549.901,78	6.472.019,00		6.472.019,00	6.437.925,96	-34.093,04	
734200 Finanzierungsbeteiligung Fonds Deutsche Einheit	4.093.591,79	5.657.105,00		5.657.105,00	5.624.840,15	-32.264,85	
737100 Allgemeine Umlagen an das Land	4.314,98	4.600,00		4.600,00	4.840,50	240,50	
737200 Kreisumlage	86.674.274,00	82.909.000,00		82.909.000,00	82.393.006,00	-515.994,00	
737300 Allgemeine Umlagen an Zweckverbände	24.261,00	145.300,00		145.300,00	113.362,75	-31.937,25	
15 Sonstige Auszahlungen	14.478.812,74	17.256.329,00	400.359,47	17.656.688,47	20.737.158,28	3.080.469,81	313.467,57
741110 Auszahlungen für Personaleinstellungen, medizinische Betreuung	87.495,15	117.500,00		117.500,00	104.842,39	-12.657,61	
741120 Auszahlungen für Beschäftigtenbetreuung, Dienstjubiläen	10.932,17	13.700,00		13.700,00	13.490,54	-209,46	
741130 Auszahlungen für Umzugskostenvergütung		10.000,00		10.000,00		-10.000,00	
741140 Auszahlungen für übernommene Reisekosten	198.475,71	224.995,00		224.995,00	180.256,03	-44.738,97	
741210 Auszahlungen für Aus- und Fortbildung, Umschulung	557.552,84	691.980,00	180.197,41	872.177,41	514.477,12	-357.700,29	135.069,93
741220 Auszahlungen für Dienst- und Schutzkleidung, persönliche Ausrüstung	12.056,28	19.250,00		19.250,00	19.042,88	-207,12	
741230 Personalnebenauszahlungen, freiwillige soziale Leistungen	95.885,97	104.750,00		104.750,00	96.889,63	-7.860,37	
742100 Auszahlungen für ehrenamtliche und sonstige Tätigkeiten	817.351,06	903.650,00		903.650,00	774.792,07	-128.857,93	
742200 Mieten, Pachten, Erbbauzinsen	843.966,08	896.436,00		896.436,00	851.533,78	-44.902,22	
742300 Leasing	3.538,90	2.800,00		2.800,00	2.722,60	-77,40	
742400 Gebühren	126.931,74	152.869,00		152.869,00	142.171,76	-10.697,24	
742900 Sonstige Auszahlungen für die Inanspruchnahme von Rechten / Diensten	743.421,23	1.024.099,00	220.162,06	1.244.261,06	837.573,28	-406.687,78	90.997,64
743110 Büromaterial	102.566,40	151.535,00		151.535,00	114.681,05	-36.853,95	
743120 Druck und Vervielfältigung	267.150,02	308.607,00		308.607,00	281.170,39	-27.436,61	
743130 Zeitungen und Fachliteratur	87.302,87	101.040,00		101.040,00	88.473,49	-12.566,51	
743140 Porto	349.408,67	427.178,00		427.178,00	272.050,22	-155.127,78	
743150 Telefon- / Onlinegebühren	278.926,80	308.000,00		308.000,00	247.141,68	-60.858,32	
743160 EDV-Geräte, -Komponenten und -Software < 60,- Euro	202.895,71	244.700,00		244.700,00	242.487,13	-2.212,87	
743170 Bewirtung und Repräsentation	226.358,99	217.180,00		217.180,00	253.417,11	36.237,11	
743180 Beiträge	453.398,88	520.490,00		520.490,00	471.996,28	-48.493,72	

Finanzrechnung für das Haushaltsjahr 2014

Einzahlungen / Auszahlungen	Ergebnis 2013	Ansatz 2014	übertragene Ermächtigungen aus 2013	fortgeschriebener Ansatz 2014	Ergebnis 2014	Abweichung fortgeschriebener Ansatz / Ergebnis	übertragene Ermächtigungen nach 2015
743190 Sonstige Geschäftsauszahlungen	168.459,05	293.801,00		293.801,00	229.178,58	-64.622,42	
744110 Betriebliche Steuern	174.278,87	152.757,00		152.757,00	183.022,54	30.265,54	
744111 Umsatzsteuerzahllast	1.263.011,58	630.458,00		630.458,00	513.246,33	-117.211,67	
744120 Sonstige Versicherungen	1.994.224,02	2.139.560,00		2.139.560,00	1.999.830,77	-139.729,23	
744130 Schadensfälle (Eigenbeteiligung)	1.489,17	2.000,00		2.000,00	2.273,35	273,35	
747100 Rückzahlung Zuweisungen Land	1.945,00				740,00	740,00	
748200 Säumniszuschläge	97,53				226,45	226,45	
748210 Verzinsung Gewerbesteuer	333.168,45				4.626.687,30	4.626.687,30	
748500 Auszahlungen investiver Transferleistungen	4.919.326,27	7.392.744,00		7.392.744,00	7.476.903,37	84.159,37	87.400,00
749100 Verfügungsmittel	1.228,94	9.000,00		9.000,00	9.550,38	550,38	
749200 Fraktionszuwendungen	155.250,00	155.250,00		155.250,00	153.307,50	-1.942,50	
749900 Übrige weitere sonstige Auszahlungen	5.094,08	40.000,00		40.000,00	35.109,01	-4.890,99	
749910 Auszahlungen aufgrund zu hoher Abbuchung					208,35	208,35	
880700 Ungezielte Auszahlungen, Schwabeposten etc.	-4.375,69				-2.335,08	-2.335,08	
16 AUSZAHLUNGEN AUS LAUFENDER VERWALTUNGSTÄTIGKEIT	309.652.810,00	324.440.243,00	2.999.952,52	327.440.195,52	322.825.663,66	-4.614.531,86	1.103.446,48
17 SALDO AUS LAUFENDER VERWALTUNGSTÄTIGKEIT	18.060.229,04	1.503.756,00	-2.999.952,52	-1.496.196,52	-16.090.634,95	-14.594.438,43	-1.103.446,48
18 Zuwendungen für Investitionsmaßnahmen	10.607.085,22	8.741.406,00		8.741.406,00	11.376.537,31	2.635.131,31	
681050 Investitionszuweisungen Bund	324.400,00	120.391,00		120.391,00	626.600,00	506.209,00	
681100 Investitionszuweisungen Land	8.695.817,50	7.482.989,00		7.482.989,00	10.663.370,18	3.180.381,18	
681700 Investitionszuschüsse private Unternehmen	36.461,27				38.924,82	38.924,82	
681800 Investitionszuschüsse übrige Bereichen	233.539,00				28.701,18	28.701,18	
681900 Zuwendungen für Festwerte	1.316.867,45	1.138.026,00		1.138.026,00	18.941,13	-1.119.084,87	
19 Veräußerung von Sachanlagen	7.393.350,51	7.534.500,00		7.534.500,00	8.324.056,61	789.556,61	
682199 Einzahlungen Verkauf Grundstücke	7.378.189,29	7.500.000,00		7.500.000,00	8.253.296,20	753.296,20	
683122 Einzahlungen Verkauf Fahrzeuge	11.554,00	3.000,00		3.000,00	66.411,00	63.411,00	
683123 Einzahlungen Verkauf Betriebs- und Geschäftsausstattung	181,00				2.730,59	2.730,59	
683124 Einzahlungen Verkauf Geringwertige Wirtschaftsgüter	3.426,22	31.500,00		31.500,00	1.618,82	-29.881,18	
20 Veräußerung von Finanzanlagen	244.000,00						
684200 Einzahlungen Verkauf nicht-börsennotierte Aktien	244.000,00						
21 Beiträge und ähnliche Entgelte	3.899.846,68	2.690.000,00		2.690.000,00	2.354.400,58	-335.599,42	
688100 Einzahlungen aus Beiträgen BauGB / KAG	3.860.718,03	2.069.276,00		2.069.276,00	2.301.431,35	232.155,35	
688110 Beiträge für Festwerte	39.128,65	620.724,00		620.724,00	52.969,23	-567.754,77	
22 Sonstige Investitionseinzahlungen	90.789,40				624.330,03	624.330,03	
686510 Rückflüsse von Ausleihungen verbundenen Unternehmen, Sondervermögen					382.394,74	382.394,74	
686810 Rückflüsse von Ausleihungen Mitarbeiter	90.789,40				241.935,29	241.935,29	
23 EINZAHLUNGEN AUS INVESTITIONSTÄTIGKEIT	22.235.071,81	18.965.906,00		18.965.906,00	22.679.324,53	3.713.418,53	

Finanzrechnung für das Haushaltsjahr 2014

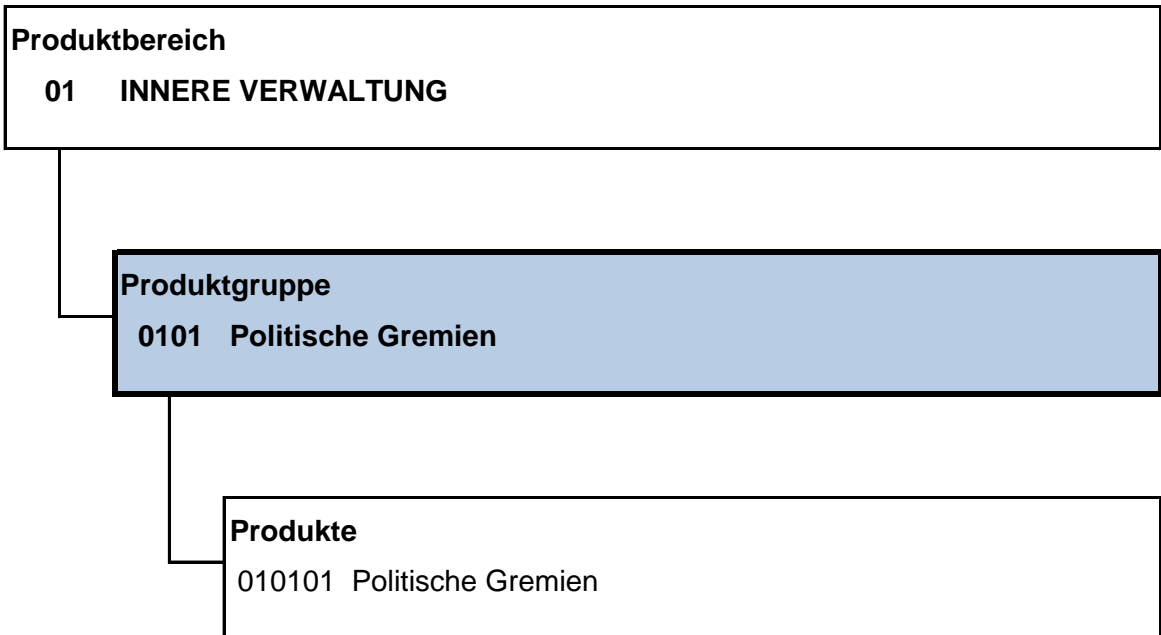
Einzahlungen / Auszahlungen	Ergebnis 2013	Ansatz 2014	übertragene Ermächtigungen aus 2013	fortgeschriebener Ansatz 2014	Ergebnis 2014	Abweichung fortgeschriebener Ansatz / Ergebnis	übertragene Ermächtigungen nach 2015
24 Erwerb von Grundstücken und Gebäuden	2.350.490,76	7.500.000,00		7.500.000,00	8.663.251,51	1.163.251,51	150.000,00
782199 Auszahlungen Erwerb Grundstücke	2.350.490,76	7.500.000,00		7.500.000,00	8.663.251,51	1.163.251,51	150.000,00
25 Baumaßnahmen	9.842.950,44	13.255.450,00	6.055.935,37	19.311.385,37	6.972.851,22	-12.338.534,15	7.765.779,84
785100 Hochbaumaßnahmen	115.404,67	2.273.350,00	371.550,00	2.644.900,00	162.179,29	-2.482.720,71	835.025,70
785200 Tiefbaumaßnahmen	7.143.889,30	7.705.100,00	4.431.463,76	12.136.563,76	4.551.978,99	-7.584.584,77	4.616.297,17
785300 Sonstige Baumaßnahmen	2.583.656,47	3.277.000,00	1.252.921,61	4.529.921,61	2.258.692,94	-2.271.228,67	2.314.456,97
26 Erwerb von beweglichem Anlagevermögen	3.240.895,85	6.585.692,00	2.282.571,05	8.868.263,05	4.259.891,40	-4.608.371,65	4.544.109,28
783121 Auszahlungen Erwerb Kunstgegenstände		15.000,00		15.000,00	12.939,20	-2.060,80	
783131 Auszahlungen Erwerb Maschinen, Technische Anlagen	52.067,59	251.060,00	192.178,22	443.238,22	197.009,76	-246.228,46	408.521,71
783132 Auszahlungen Erwerb Fahrzeuge	674.159,19	2.088.000,00	410.193,87	2.498.193,87	925.101,80	-1.573.092,07	1.535.990,00
783133 Auszahlungen Erwerb Betriebs- und Geschäftsausstattung	1.278.720,56	3.204.283,00	1.338.102,76	4.542.385,76	1.422.550,02	-3.119.835,74	2.079.041,51
783136 Auszahlungen von geleisteten Anzahlungen auf Sachanlagen				9.522,13	9.522,13		
783211 Auszahlungen Erwerb Geringwertige Wirtschaftsgüter	1.235.948,51	1.027.349,00	342.096,20	1.369.445,20	1.692.768,49	323.323,29	520.556,06
27 Erwerb von Finanzanlagen	1.146.122,05	1.164.000,00		1.164.000,00	1.571.549,48	407.549,48	
784300 Auszahlungen Erwerb sonstige Anteilsrechte	12.600,00						
784400 Auszahlungen Erwerb Investmentzertifikate	1.133.522,05	1.164.000,00		1.164.000,00	1.571.549,48	407.549,48	
28 Aktivierbare Zuwendungen							
29 Sonstige Investitionsauszahlungen	14.763.365,09	185.198,00	729.707,73	914.905,73	562.172,76	-352.732,97	153.049,51
783112 Auszahlungen Erwerb Lizenzen							11.888,10
783113 Auszahlungen Erwerb DV-Software	132.465,00	185.198,00	225.707,73	410.905,73	287.072,76	-123.832,97	141.161,41
786510 Gewährung von Ausleihungen verbundener Unternehmen	14.531.000,00						
787010 Rückzahlung Investitionszuweisungen Bund					16.800,00	16.800,00	
787100 Rückzahlung Investitionszuweisungen Land	99.900,09		504.000,00	504.000,00	258.300,00	-245.700,00	
30 AUSZAHLUNGEN AUS INVESTITIONSTÄTIGKEIT	31.343.824,19	28.690.340,00	9.068.214,15	37.758.554,15	22.029.716,37	-15.728.837,78	12.612.938,63
31 SALDO AUS INVESTITIONSTÄTIGKEIT	-9.108.752,38	-9.724.434,00	-9.068.214,15	-18.792.648,15	649.608,16	19.442.256,31	-12.612.938,63
32 FINANZMITTELÜBERSCHUSS / -FEHLBETRAG	8.951.476,66	-8.220.678,00	-12.068.166,67	-20.288.844,67	-15.441.026,79	4.847.817,88	-13.716.385,11
33 Aufnahme und Rückflüsse von Darlehen	14.648.065,22	24.735.737,00		24.735.737,00	20.000.000,00	-4.735.737,00	
692630 Einzahlung LZ > 5 Jahre (sonstiger öffentliche Sonderrechnungen)	14.531.000,00	4.862.217,00		4.862.217,00	10.000.000,00	5.137.783,00	
692730 Einzahlung LZ > 5 Jahre (Kreditinstitute)		4.862.217,00		4.862.217,00	10.000.000,00	5.137.783,00	
692734 Umschuldung LZ > 5 Jahre (Kreditinstitute)		2.840.000,00		2.840.000,00		-2.840.000,00	
695500 Rückflüsse von Darlehen an verbundene Unternehmen, Sondervermögen		12.000.000,00		12.000.000,00		-12.000.000,00	
695800 Rückflüsse von Darlehen an sonstigen inländischen Bereich	117.065,22	171.303,00		171.303,00		-171.303,00	
34 Aufnahme von Krediten zur Liquiditätssicherung					6.300.000,00	6.300.000,00	
693510 Aufnahme von Liquiditätskrediten von Sondervermögen					6.300.000,00	6.300.000,00	

Finanzrechnung für das Haushaltsjahr 2014

Einzahlungen / Auszahlungen	Ergebnis 2013	Ansatz 2014	übertragene Ermächtigungen aus 2013	fortgeschriebener Ansatz 2014	Ergebnis 2014	Abweichung fortgeschriebener Ansatz / Ergebnis	übertragene Ermächtigungen nach 2015
35 Tilgung und Gewährung von Darlehen	14.328.187,18	21.015.700,00		21.015.700,00	25.917.388,92	4.901.688,92	
792350 Ordentliche Tilgung (Zweckverbände)	3.155,51				1.617,07	1.617,07	
792650 Ordentliche Tilgung (sonstige öffentliche Sonderrechnungen)	2.374.794,80	2.613.250,00		2.613.250,00	13.121.682,16	10.508.432,16	
792740 Umschuldung (Kreditinstitute)	1.759.670,49	2.840.000,00		2.840.000,00		-2.840.000,00	
792750 Ordentliche Tilgung (Kreditinstitute)		2.063.250,00		2.063.250,00	1.975.066,74	-88.183,26	
792760 Außerordentliche Tilgung (Kreditinstitute)					2.838.190,52	2.838.190,52	
792850 Ordentliche Tilgung (sonstiger inländischer Bereich)	190.566,38	195.000,00		195.000,00	122.719,66	-72.280,34	
795500 Darlehen an verbundene Unternehmen, Beteiligungen	10.000.000,00	12.000.000,00		12.000.000,00	7.858.112,77	-4.141.887,23	
795800 Darlehen an sonstige inländische Bereiche		70.000,00		70.000,00		-70.000,00	
796500 Auszahlungen Rückführung von Verbindlichkeiten Sondervermögen		1.234.200,00		1.234.200,00		-1.234.200,00	
36 Tilgung von Krediten zur Liquiditätssicherung					6.300.000,00	6.300.000,00	
793510 Tilgung von Liquiditätskrediten von Sondervermögen					6.300.000,00	6.300.000,00	
37 SALDO AUS FINANZIERUNGSTÄTIGKEIT	319.878,04	3.720.037,00		3.720.037,00	-5.917.388,92	-9.637.425,92	
38 ÄNDERUNG DES BESTANDES AN EIGENEN FINANZMITTELN	9.271.354,70	-4.500.641,00	-12.068.166,67	-16.568.807,67	-21.358.415,71	-4.789.608,04	-13.716.385,11
39 ANFANGSBESTAND AN FINANZMITTELN	22.030.816,74				31.586.704,91		
40 ÄNDERUNG DES BESTANDES AN FREMDEN FINANZMITTELN	284.533,47				-153.674,56		
860000 Einzahlungen durchlaufende Gelder	37.887.625,10				37.701.747,98		
870000 Auszahlungen durchlaufende Gelder	37.603.091,63				37.855.422,54		
41 LIQUIDE MITTEL	31.586.704,91				10.074.614,64		

Teilrechnungen

zum Jahresabschluss 2014



Teilrechnungen für den Jahresabschluss 2014

Teilergebnisrechnung Politische Gremien		Produktgruppe 0101				
Stadt Paderborn						
Nr.	Bezeichnung	Ergebnis 2013	Fortgeschr. Ansatz 2014	Ergebnis 2014	Vergleich Ansatz / Ergebnis	Übertragene Ermächtigung 2015
06	+ Kostenerstattungen und Kostenumlagen	14.864,23	18.031,00	7.481,03	10.549,97	
448500	Erstattungen von verbundenen Unternehmen, Beteiligungen, Sondervermögen	7.939,16	8.430,00	6.413,68	2.016,32	
448800	Erstattungen von übrigen Bereichen	6.925,07	9.601,00	1.067,35	8.533,65	
10	= Ordentliche Erträge	14.864,23	18.031,00	7.481,03	10.549,97	
11	- Personalaufwendungen	182.423,32	196.110,00	197.080,66	-970,66	
501100	Bezüge der Beamten	51.751,47	57.071,00	56.408,59	662,41	
501200	Entgelte der tariflich Beschäftigten	88.860,82	101.543,00	96.440,04	5.102,96	
502200	Versorgungskassenbeiträge für tariflich Beschäftigte	6.631,27	7.181,00	7.211,84	-30,84	
503200	Sozialversicherungsbeiträge tariflich Beschäftigte	17.173,72	18.884,00	18.750,76	133,24	
505100	Zuführungen zur Pensionsrückstellung Beschäftigter	18.006,04	11.431,00	18.269,43	-6.838,43	
13	- Aufwendungen für Sach- und Dienstleistungen	16.304,04	18.555,00	13.199,46	5.355,54	
523500	Erstattungen an verbundene Unternehmen, Beteiligungen, Sondervermögen	15.860,00	18.555,00	13.199,46	5.355,54	
523700	Erstattungen an private Unternehmen	350,25				
525535	Werkzeuge und Kleingeräte < 60,- Euro	93,79				
15	- Transferaufwendungen	2.001,82	3.200,00		3.200,00	
531800	Zuschüsse an übrige Bereiche	2.001,82	3.200,00		3.200,00	
16	- Sonstige ordentliche Aufwendungen	677.638,14	666.024,00	630.498,31	35.525,69	
541140	Übernommene Reisekosten	922,32	1.510,00	1.279,28	230,72	
541210	Aus- und Fortbildung, Umschulung	985,20		520,13	-520,13	
542100	Ehrenamtliche und sonstige Tätigkeiten	512.360,89	501.500,00	464.174,75	37.325,25	
542900	Inanspruchnahme von Rechten und Diensten			934,48	-934,48	
543110	Büromaterial			145,63	-145,63	
543130	Zeitungen und Fachliteratur	30,62		87,62	-87,62	
543170	Bewirtung und Repräsentation	8.089,11	7.764,00	10.048,92	-2.284,92	
549200	Fraktionszuwendungen	155.250,00	155.250,00	153.307,50	1.942,50	
17	= Ordentliche Aufwendungen	878.367,32	883.889,00	840.778,43	43.110,57	
18	= Ordentliches Ergebnis	-863.503,09	-865.858,00	-833.297,40	-32.560,60	
22	= Ergebnis der laufenden Verwaltungstätigkeit	-863.503,09	-865.858,00	-833.297,40	-32.560,60	
26	= Ergebnis vor interner Leistungsverrechnung	-863.503,09	-865.858,00	-833.297,40	-32.560,60	
28	- Aufwendungen aus internen Leistungsbeziehungen	11.229,98	11.373,00	11.498,74	-125,74	
581001	Aufwendungen ILV StA 10 - Druck	2.824,95	3.270,00	2.975,48	294,52	
581002	Aufwendungen ILV StA 10 - Porto	8.405,03	8.103,00	8.523,26	-420,26	
29	= Jahresergebnis	-874.733,07	-877.231,00	-844.796,14	-32.434,86	

Produktbereich

01 INNERE VERWALTUNG

Produktgruppe

0102 Verwaltungsführung

Produkte

010201 Steuerung und Steuerungsunterstützung

010202 Repräsentation

010203 Bürgereingaben

Teilrechnungen für den Jahresabschluss 2014

Teilergebnisrechnung Verwaltungsführung		Produktgruppe 0102				
Stadt Paderborn						
Nr.	Bezeichnung	Ergebnis 2013	Fortgeschr. Ansatz 2014	Ergebnis 2014	Vergleich Ansatz / Ergebnis	Übertragene Ermächtigung 2015
02	+ Zuwendungen und allgemeine Umlagen		444,00		444,00	
416199	Auflösung Sonderposten aus Zuwendungen		444,00		444,00	
05	+ Privatrechtliche Leistungsentgelte		1.000,00		1.000,00	
442100	Erträge aus Verkauf		1.000,00		1.000,00	
06	+ Kostenerstattungen und Kostenumlagen	13.792,50	21.966,00	26.372,53	-4.406,53	
448100	Erstattungen vom Land	3.350,00		3.803,05	-3.803,05	
448200	Erstattungen von Gemeinden, Gemeindeverbänden	299,74	15.000,00	9.291,02	5.708,98	
448400	Erstattungen vom sonstigen öffentlichen Bereich	3.201,58	3.000,00	2.551,59	448,41	
448500	Erstattungen von verbundenen Unternehmen, Beteiligungen, Sondervermögen	1.627,50	1.430,00	5.118,38	-3.688,38	
448700	Erstattungen von privaten Unternehmen	3.738,38	2.436,00	2.656,16	-220,16	
448800	Erstattungen von übrigen Bereichen	1.575,30	100,00	2.952,33	-2.852,33	
07	+ Sonstige ordentliche Erträge	76.000,41	45.000,00	31.085,86	13.914,14	
458200	Auflösung / Herabsetzung von Rückstellungen	4.752,50				
459100	Andere sonstige ordentliche Erträge	71.247,91	45.000,00	31.085,86	13.914,14	
10	= Ordentliche Erträge	89.792,91	68.410,00	57.458,39	10.951,61	
11	- Personalaufwendungen	1.077.528,33	1.159.910,00	1.849.010,35	-689.100,35	
501100	Bezüge der Beamten	532.168,04	629.075,00	714.576,99	-85.501,99	
501200	Entgelte der tariflich Beschäftigten	308.387,86	329.592,00	305.407,84	24.184,16	
502200	Versorgungskassenbeiträge für tariflich Beschäftigte	23.356,50	23.560,00	22.266,22	1.293,78	
503200	Sozialversicherungsbeiträge tariflich Beschäftigte	60.300,89	62.569,00	60.129,16	2.439,84	
505100	Zuführungen zur Pensionsrückstellung Beschäftigter	153.315,04	115.114,00	746.630,14	-631.516,14	
13	- Aufwendungen für Sach- und Dienstleistungen	17.609,50	23.200,00	20.955,46	2.244,54	
523100	Erstattungen an das Land			1.255,00	-1.255,00	
523500	Erstattungen an verbundene Unternehmen, Beteiligungen, Sondervermögen		100,00		100,00	
523800	Erstattungen an übrige Bereiche	579,53	1.000,00	217,80	782,20	
525530	Unterhaltung Betriebs- und Geschäftsausstattung	317,31	400,00	435,69	-35,69	
528100	Sonstige Sachleistungen	392,93	1.200,00	112,81	1.087,19	
529100	Sonstige Dienstleistungen	16.319,73	20.500,00	18.934,16	1.565,84	
14	- Bilanzielle Abschreibungen	660,08	449,00		449,00	
579999	Bilanzielle Abschreibungen	660,08	449,00		449,00	
15	- Transferaufwendungen	35.215,05	35.100,00	42.430,17	-7.330,17	
531700	Zuschüsse an private Unternehmen		100,00		100,00	
531800	Zuschüsse an übrige Bereiche	35.215,05	35.000,00	42.430,17	-7.430,17	
16	- Sonstige ordentliche Aufwendungen	183.323,93	222.720,00	201.101,55	21.618,45	
541140	Übernommene Reisekosten	5.023,48	7.578,00	3.470,69	4.107,31	
541210	Aus- und Fortbildung, Umschulung	2.942,20	5.620,00	3.575,87	2.044,13	

Teilrechnungen für den Jahresabschluss 2014

Teilergebnisrechnung Verwaltungsführung		Produktgruppe 0102				
Stadt Paderborn						
Nr.	Bezeichnung	Ergebnis 2013	Fortgeschr. Ansatz 2014	Ergebnis 2014	Vergleich Ansatz / Ergebnis	Übertragene Ermächtigung 2015
542200	Mieten, Pachten, Erbbauzinsen	151,72	500,00	1.304,07	-804,07	
542900	Inanspruchnahme von Rechten und Diensten	26.011,99	25.000,00	25.009,99	-9,99	
543110	Büromaterial	1.462,30	1.377,00	1.838,71	-461,71	
543120	Druck und Vervielfältigung	3.009,69	2.300,00	3.970,19	-1.670,19	
543130	Zeitungen und Fachliteratur	4.493,69	5.610,00	4.473,47	1.136,53	
543140	Porto			23,80	-23,80	
543170	Bewirtung und Repräsentation	60.060,82	48.393,00	72.303,50	-23.910,50	
543180	Beiträge	74.073,57	113.714,00	73.414,57	40.299,43	
543190	Sonstige Geschäftsaufwendungen	3.625,93	4.028,00	3.446,81	581,19	
544120	Sonst. Versicherungsbeiträge		100,00		100,00	
549100	Verfügungsmittel	2.468,54	8.500,00	8.269,88	230,12	
17	= Ordentliche Aufwendungen	1.314.336,89	1.441.379,00	2.113.497,53	-672.118,53	
18	= Ordentliches Ergebnis	-1.224.543,98	-1.372.969,00	-2.056.039,14	683.070,14	
22	= Ergebnis der laufenden Verwaltungstätigkeit	-1.224.543,98	-1.372.969,00	-2.056.039,14	683.070,14	
26	= Ergebnis vor interner Leistungsverrechnung	-1.224.543,98	-1.372.969,00	-2.056.039,14	683.070,14	
28	- Aufwendungen aus internen Leistungsbeziehungen	14.117,04	13.172,00	13.436,69	-264,69	
581001	Aufwendungen ILV StA 10 - Druck	2.076,04	3.340,00	1.321,18	2.018,82	
581002	Aufwendungen ILV StA 10 - Porto	2.923,09	4.054,00	2.724,84	1.329,16	
581003	Aufwendungen ILV StA 10 - Telefon	9.117,91	5.778,00	9.390,67	-3.612,67	
29	= Jahresergebnis	-1.238.661,02	-1.386.141,00	-2.069.475,83	683.334,83	

Teilrechnungen für den Jahresabschluss 2014

Teilfinanzrechnung Verwaltungsführung		Produktgruppe 0102				
Stadt Paderborn						
Nr.	Bezeichnung	Ergebnis 2013	Fortgeschr. Ansatz 2014	Ergebnis 2014	Vergleich Ansatz / Ergebnis	Übertragene Ermächtigung 2015
09	- Erwerb von beweglichem Anlagevermögen	2.744,71		84,00	-84,00	
783133	Erwerb Betriebs- und Geschäftsausstattung	2.744,71				
783211	Erwerb Geringwertige Wirtschaftsgüter			84,00	-84,00	
13	= Auszahlungen aus Investitionstätigkeit	2.744,71		84,00	-84,00	
14	= Saldo aus Investitionstätigkeit	-2.744,71		-84,00	84,00	

Teilrechnungen für den Jahresabschluss 2014

Investitionen Verwaltungsführung Stadt Paderborn		Produktgruppe 0102					
Nr. Bezeichnung	Ergebnis 2013	Fortgeschr. Ansatz 2014	Ergebnis 2014	Vergleich Ansatz / Ergebnis	Übertragene Ermächtigung 2015		
999915401 Beschaffungen Ref 105	-2.744,71						
26 - Erwerb von beweglichem Anlagevermögen	2.744,71						

Produktbereich

01 INNERE VERWALTUNG

Produktgruppe

0103 Gleichstellung von Frau und Mann

Produkte

010301 Förderung der Gleichstellung innerhalb der Stadtverwaltung

010302 Förderung der Gleichstellung in der Stadt Paderborn

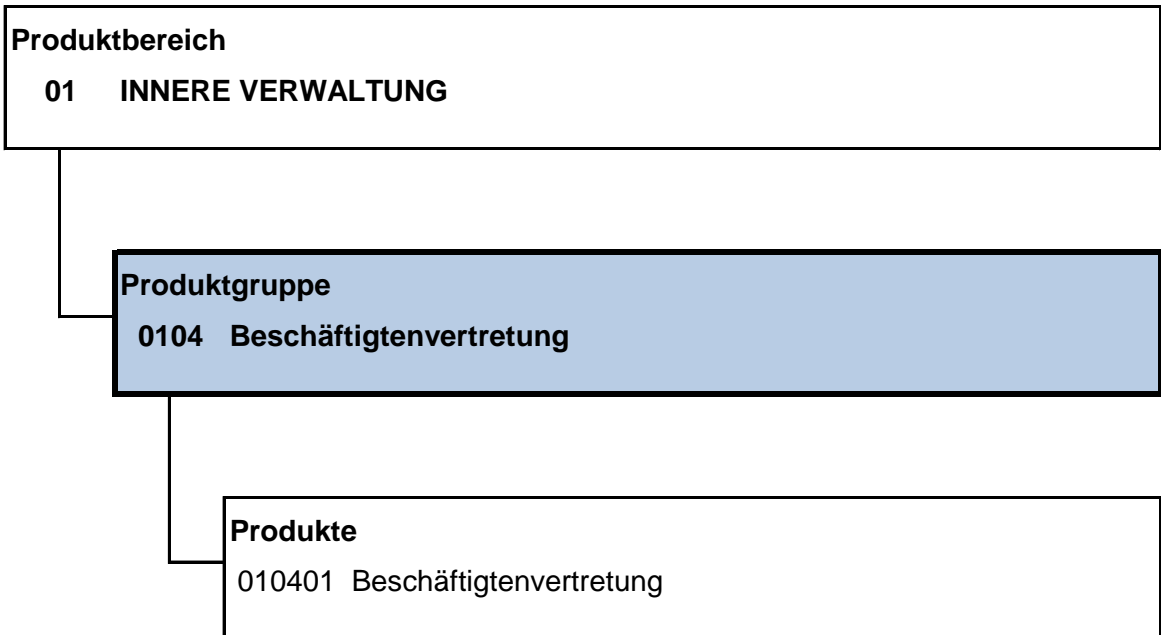
130303 Beratung in Diskriminierungsfragen

Teilrechnungen für den Jahresabschluss 2014

Teilergebnisrechnung Gleichstellung von Frau und Mann		Produktgruppe 0103				
Stadt Paderborn						
Nr.	Bezeichnung	Ergebnis 2013	Fortgeschr. Ansatz 2014	Ergebnis 2014	Vergleich Ansatz / Ergebnis	Übertragene Ermächtigung 2015
05	+ Privatrechtliche Leistungsentgelte	3.654,40	5.360,00	3.364,00	1.996,00	
442100	Erträge aus Verkauf	23,00	160,00		160,00	
446100	Sonstige privatrechtliche Leistungsentgelte	3.631,40	5.200,00	3.364,00	1.836,00	
06	+ Kostenerstattungen und Kostenumlagen	1.551,26	1.100,00	1.833,41	-733,41	
448200	Erstattungen von Gemeinden, Gemeindeverbänden		100,00		100,00	
448500	Erstattungen von verbundenen Unternehmen, Beteiligungen, Sondervermögen			10,99	-10,99	
448800	Erstattungen von übrigen Bereichen	1.551,26	1.000,00	1.822,42	-822,42	
10	= Ordentliche Erträge	5.205,66	6.460,00	5.197,41	1.262,59	
11	- Personalaufwendungen	173.384,31	166.396,00	189.074,73	-22.678,73	
501100	Bezüge der Beamten	35.469,67	36.612,00	35.223,23	1.388,77	
501200	Entgelte der tariflich Beschäftigten	92.841,33	88.388,00	103.194,03	-14.806,03	
502200	Versorgungskassenbeiträge für tariflich Beschäftigte	6.048,47	6.433,00	6.791,59	-358,59	
503200	Sozialversicherungsbeiträge tariflich Beschäftigte	15.254,84	16.300,00	17.302,88	-1.002,88	
505100	Zuführungen zur Pensionsrückstellung Beschäftigter	23.770,00	18.663,00	26.563,00	-7.900,00	
13	- Aufwendungen für Sach- und Dienstleistungen	6.829,52	12.250,00	7.750,78	4.499,22	
523200	Erstattungen an Gemeinden, Gemeindeverbände		300,00		300,00	
523800	Erstattungen an übrige Bereiche		100,00		100,00	
524180	Reinigung		150,00		150,00	
528100	Sonstige Sachleistungen	433,42	200,00	13,50	186,50	
529100	Sonstige Dienstleistungen	6.396,10	11.500,00	7.737,28	3.762,72	
14	- Bilanzielle Abschreibungen	20,70		20,71	-20,71	
579999	Bilanzielle Abschreibungen	20,70		20,71	-20,71	
15	- Transferaufwendungen	6.762,40	8.000,00	5.611,69	2.388,31	
531800	Zuschüsse an übrige Bereiche	6.762,40	8.000,00	5.611,69	2.388,31	
16	- Sonstige ordentliche Aufwendungen	3.016,77	6.750,00	2.889,27	3.860,73	
541140	Übernommene Reisekosten	28,76	600,00	6,00	594,00	
541210	Aus- und Fortbildung, Umschulung		1.200,00		1.200,00	
542200	Mieten, Pachten, Erbbauzinsen	57,72	500,00		500,00	
542400	Gebühren	63,18	400,00	184,90	215,10	
543110	Büromaterial	319,58	350,00	113,58	236,42	
543120	Druck und Vervielfältigung	632,29	1.000,00	694,96	305,04	
543130	Zeitungen und Fachliteratur	949,92	500,00	586,15	-86,15	
543140	Porto		100,00	15,00	85,00	
543170	Bewirtung und Repräsentation	537,42	1.400,00	969,89	430,11	
543180	Beiträge	161,50	200,00	207,32	-7,32	
543190	Sonstige Geschäftsaufwendungen	266,40	500,00	111,47	388,53	
17	= Ordentliche Aufwendungen	190.013,70	193.396,00	205.347,18	-11.951,18	

Teilrechnungen für den Jahresabschluss 2014

Teilergebnisrechnung Gleichstellung von Frau und Mann		Produktgruppe 0103				
Stadt Paderborn						
Nr.	Bezeichnung	Ergebnis 2013	Fortgeschr. Ansatz 2014	Ergebnis 2014	Vergleich Ansatz / Ergebnis	Übertragene Ermächtigung 2015
18	= Ordentliches Ergebnis	-184.808,04	-186.936,00	-200.149,77	13.213,77	
22	= Ergebnis der laufenden Verwaltungstätigkeit	-184.808,04	-186.936,00	-200.149,77	13.213,77	
26	= Ergebnis vor interner Leistungsverrechnung	-184.808,04	-186.936,00	-200.149,77	13.213,77	
28	- Aufwendungen aus internen Leistungsbeziehungen	3.373,22	2.850,00	3.300,89	-450,89	
581001	Aufwendungen ILV StA 10 - Druck	725,88	500,00	692,23	-192,23	
581002	Aufwendungen ILV StA 10 - Porto	2.341,46	2.000,00	2.388,70	-388,70	
581003	Aufwendungen ILV StA 10 - Telefon	305,88	350,00	219,96	130,04	
29	= Jahresergebnis	-188.181,26	-189.786,00	-203.450,66	13.664,66	



Teilrechnungen für den Jahresabschluss 2014

Teilergebnisrechnung Beschäftigtenvertretung		Produktgruppe 0104				
Stadt Paderborn						
Nr.	Bezeichnung	Ergebnis 2013	Fortgeschr. Ansatz 2014	Ergebnis 2014	Vergleich Ansatz / Ergebnis	Übertragene Ermächtigung 2015
10	= Ordentliche Erträge					
11	- Personalaufwendungen	312.931,22	308.992,00	323.325,96	-14.333,96	
501100	Bezüge der Beamten	52.915,13	57.610,00	56.814,38	795,62	
501200	Entgelte der tariflich Beschäftigten	191.764,52	189.821,00	199.090,46	-9.269,46	
502200	Versorgungskassenbeiträge für tariflich Beschäftigte	14.272,82	13.550,00	14.869,39	-1.319,39	
503200	Sozialversicherungsbeiträge tariflich Beschäftigte	36.571,75	35.511,00	38.052,73	-2.541,73	
505100	Zuführungen zur Pensionsrückstellung Beschäftigter	17.407,00	12.500,00	14.499,00	-1.999,00	
13	- Aufwendungen für Sach- und Dienstleistungen	749,70	13.700,00	1.413,50	12.286,50	
523500	Erstattungen an verbundene Unternehmen, Beteiligungen, Sondervermögen		12.000,00		12.000,00	
529100	Sonstige Dienstleistungen	749,70	1.700,00	1.413,50	286,50	
15	- Transferaufwendungen	2.882,56	2.895,00	2.983,20	-88,20	
531800	Zuschüsse an übrige Bereiche	2.882,56	2.895,00	2.983,20	-88,20	
16	- Sonstige ordentliche Aufwendungen	16.446,88	19.093,00	19.471,80	-378,80	
541140	Übernommene Reisekosten	200,54	1.000,00	45,00	955,00	
541210	Aus- und Fortbildung, Umschulung	1.735,00	4.000,00	5.482,86	-1.482,86	
542200	Mieten, Pachten, Erbbauzinsen	2.490,67	2.800,00	2.893,48	-93,48	
543110	Büromaterial	124,95	250,00	61,06	188,94	
543130	Zeitungen und Fachliteratur	1.533,42	1.750,00	1.409,90	340,10	
543170	Bewirtung und Repräsentation	10.243,30	9.293,00	9.579,50	-286,50	
543190	Sonstige Geschäftsaufwendungen	119,00				
17	= Ordentliche Aufwendungen	333.010,36	344.680,00	347.194,46	-2.514,46	
18	= Ordentliches Ergebnis	-333.010,36	-344.680,00	-347.194,46	2.514,46	
22	= Ergebnis der laufenden Verwaltungstätigkeit	-333.010,36	-344.680,00	-347.194,46	2.514,46	
26	= Ergebnis vor interner Leistungsverrechnung	-333.010,36	-344.680,00	-347.194,46	2.514,46	
28	- Aufwendungen aus internen Leistungsbeziehungen	155,72	350,00	118,43	231,57	
581001	Aufwendungen ILV StA 10 - Druck	52,08	200,00	51,98	148,02	
581002	Aufwendungen ILV StA 10 - Porto	55,64	70,00	56,76	13,24	
581003	Aufwendungen ILV StA 10 - Telefon	48,00	80,00	9,69	70,31	
29	= Jahresergebnis	-333.166,08	-345.030,00	-347.312,89	2.282,89	

Produktbereich

01 INNERE VERWALTUNG

Produktgruppe

0105 Rechnungsprüfung

Produkte

010501 Durchführung gesetzlich vorgeschriebener Prüfungen

010502 Durchführung übertragener Prüfungen

010503 Beratung und Erstellung von gutachterlichen Stellungnahmen

Teilrechnungen für den Jahresabschluss 2014

Teilergebnisrechnung Rechnungsprüfung		Produktgruppe 0105				
Stadt Paderborn						
Nr.	Bezeichnung	Ergebnis 2013	Fortgeschr. Ansatz 2014	Ergebnis 2014	Vergleich Ansatz / Ergebnis	Übertragene Ermächtigung 2015
06	+ Kostenerstattungen und Kostenumlagen	500,00	500,00	500,00		
448700	Erstattungen von privaten Unternehmen	500,00	500,00	500,00		
07	+ Sonstige ordentliche Erträge			1,00	-1,00	
458500	Inventurdifferenzen			1,00	-1,00	
10	= Ordentliche Erträge	500,00	500,00	501,00	-1,00	
11	- Personalaufwendungen	585.862,47	645.939,00	642.505,93	3.433,07	
501100	Bezüge der Beamten	312.950,79	391.097,00	329.865,78	61.231,22	
501200	Entgelte der tariflich Beschäftigten	110.897,03	119.550,00	116.811,38	2.738,62	
502200	Versorgungskassenbeiträge für tariflich Beschäftigte	8.276,75	8.723,00	8.724,36	-1,36	
503200	Sozialversicherungsbeiträge tariflich Beschäftigte	20.393,90	21.149,00	21.311,45	-162,45	
505100	Zuführungen zur Pensionsrückstellung Beschäftigter	133.344,00	105.420,00	165.792,96	-60.372,96	
13	- Aufwendungen für Sach- und Dienstleistungen		7.500,00		7.500,00	
529100	Sonstige Dienstleistungen		7.500,00		7.500,00	
14	- Bilanzielle Abschreibungen	194,00		83,00	-83,00	
579999	Bilanzielle Abschreibungen	194,00		83,00	-83,00	
16	- Sonstige ordentliche Aufwendungen	9.866,55	10.130,00	7.823,44	2.306,56	
541140	Übernommene Reisekosten	237,21	672,00	830,24	-158,24	
541210	Aus- und Fortbildung, Umschulung	6.194,63	7.680,00	6.068,08	1.611,92	
542900	Inanspruchnahme von Rechten und Diensten	2.407,37				
543110	Büromaterial	203,24	288,00	188,56	99,44	
543130	Zeitungen und Fachliteratur	774,10	1.440,00	685,56	754,44	
543180	Beiträge	50,00	50,00	50,00		
547355	Inventurdifferenzen			1,00	-1,00	
17	= Ordentliche Aufwendungen	595.923,02	663.569,00	650.412,37	13.156,63	
18	= Ordentliches Ergebnis	-595.423,02	-663.069,00	-649.911,37	-13.157,63	
22	= Ergebnis der laufenden Verwaltungstätigkeit	-595.423,02	-663.069,00	-649.911,37	-13.157,63	
26	= Ergebnis vor interner Leistungsverrechnung	-595.423,02	-663.069,00	-649.911,37	-13.157,63	
28	- Aufwendungen aus internen Leistungsbeziehungen	545,01	1.728,00	472,61	1.255,39	
581001	Aufwendungen ILV StA 10 - Druck	327,99	960,00	147,79	812,21	
581002	Aufwendungen ILV StA 10 - Porto	41,40	96,00	42,24	53,76	
581003	Aufwendungen ILV StA 10 - Telefon	175,62	672,00	282,58	389,42	
29	= Jahresergebnis	-595.968,03	-664.797,00	-650.383,98	-14.413,02	

Teilrechnungen für den Jahresabschluss 2014

Teilfinanzrechnung Rechnungsprüfung Stadt Paderborn		Produktgruppe 0105				
Nr.	Bezeichnung	Ergebnis 2013	Fortgeschr. Ansatz 2014	Ergebnis 2014	Vergleich Ansatz / Ergebnis	Übertragene Ermächtigung 2015
09	- Erwerb von beweglichem Anlagevermögen	195,00				
783211	Erwerb Geringwertige Wirtschaftsgüter	195,00				
13	= Auszahlungen aus Investitionstätigkeit	195,00				
14	= Saldo aus Investitionstätigkeit	-195,00				

Teilrechnungen für den Jahresabschluss 2014

Investitionen Rechnungsprüfung Stadt Paderborn		Produktgruppe 0105					
Nr. Bezeichnung	Ergebnis 2013	Fortgeschr. Ansatz 2014	Ergebnis 2014	Vergleich Ansatz / Ergebnis	Übertragene Ermächtigung 2015		
999914401 Beschaffung GWG - 14 -	-195,00						
26 - Erwerb von beweglichem Anlagevermögen	195,00						

Produktbereich

01 INNERE VERWALTUNG

Produktgruppe

0106 Zentrale Dienste

Produkte

010601 Druckerei

010602 Post- und Botendienst

010603 Zentrales Telefonisches Service-Center und Infozentrale

010604 Einsatz von Dienstfahrzeugen

010605 Betrieb und Unterhaltung von Verwaltungsgebäuden

010606 Einkauf und Bereitstellung von Büromaterial / Inventar

010607 Zentrale Textverarbeitung

010608 Technikunterstützte Informationsverarbeitung

Teilrechnungen für den Jahresabschluss 2014

Teilergebnisrechnung Zentrale Dienste		Produktgruppe 0106				
Stadt Paderborn						
Nr.	Bezeichnung	Ergebnis 2013	Fortgeschr. Ansatz 2014	Ergebnis 2014	Vergleich Ansatz / Ergebnis	Übertragene Ermächtigung 2015
02	+ Zuwendungen und allgemeine Umlagen	379.122,70	27.856,00	310.635,98	-282.779,98	
416190	Zuwendungen für Festwerte	325.221,34		238.941,54	-238.941,54	
416199	Auflösung Sonderposten aus Zuwendungen	53.901,36	27.856,00	71.694,44	-43.838,44	
05	+ Privatrechtliche Leistungsentgelte	110,88	100,00	55,44	44,56	
442100	Erträge aus Verkauf	110,88	100,00	55,44	44,56	
06	+ Kostenerstattungen und Kostenumlagen	251.480,56	263.836,00	194.033,22	69.802,78	
448200	Erstattungen von Gemeinden, Gemeindeverbänden	128.598,43	133.000,00	114.312,80	18.687,20	
448300	Erstattungen von Zweckverbänden	2.600,00	800,00		800,00	
448500	Erstattungen von verbundenen Unternehmen, Beteiligungen, Sondervermögen	36.422,17	46.992,00	56.070,98	-9.078,98	
448700	Erstattungen von privaten Unternehmen	70.752,62	65.100,00	11.619,15	53.480,85	
448800	Erstattungen von übrigen Bereichen	13.107,34	17.944,00	12.030,29	5.913,71	
07	+ Sonstige ordentliche Erträge	150,95	300,00	5.098,81	-4.798,81	
454251	Verkauf Betriebs- und Geschäftsausstattung			182,95	-182,95	
454261	Verkauf Geringwertige Wirtschaftsgüter	115,45	300,00		300,00	
456200	Säumniszuschläge und dergleichen			1.657,00	-1.657,00	
458500	Inventurdifferenzen			2,00	-2,00	
459110	Schadensersatzleistungen	35,50		3.256,86	-3.256,86	
08	+ Aktivierte Eigenleistungen		1.400,00		1.400,00	
10	= Ordentliche Erträge	630.865,09	293.492,00	509.823,45	-216.331,45	
11	- Personalaufwendungen	1.917.804,78	2.065.949,00	2.072.344,29	-6.395,29	
501100	Bezüge Beamte	523.153,80	576.931,00	570.232,51	6.698,49	
501200	Entgelte tariflich Beschäftigte	956.414,02	1.092.913,00	1.037.989,70	54.923,30	
502200	Versorgungskassenbeiträge tariflich Beschäftigte	71.372,77	77.293,00	77.621,56	-328,56	
503200	Sozialversicherungsbeiträge tariflich Beschäftigte	184.841,85	203.254,00	201.815,57	1.438,43	
505100	Zuführungen zur Pensionsrückstellung Beschäftigter	182.022,34	115.558,00	184.684,95	-69.126,95	
13	- Aufwendungen für Sach- und Dienstleistungen	2.645.015,12	2.928.292,00	2.630.072,60	298.219,40	
521299	Unterhaltung unbebaute Grundstücke	7.381,51	11.000,00	11.817,59	-817,59	
523200	Erstattungen an Gemeinden, Gemeindeverbände	598,72				
523300	Erstattungen an Zweckverbände	1.936.555,25	2.120.000,00	1.914.808,86	205.191,14	
523500	Erstattungen an verbundene Unternehmen, Beteiligungen, Sondervermögen	34.195,50	58.100,00	38.446,62	19.653,38	
525130	Kfz-Reparatur			192,84	-192,84	
525510	Unterhaltung Maschinen, Technische Anlagen	38.087,24	42.800,00	20.378,81	22.421,19	
525530	Unterhaltung Betriebs- und Geschäftsausstattung	75.375,86	99.923,00	90.354,89	9.568,11	
525535	Werkzeuge und Kleingeräte < 60,- Euro	7.170,94	4.941,00	6.966,88	-2.025,88	
528100	Sonstige Sachleistungen	56.315,52	58.928,00	43.959,59	14.968,41	
529100	Sonstige Dienstleistungen	489.334,58	532.600,00	503.146,52	29.453,48	
14	- Bilanzielle Abschreibungen	190.673,70	238.651,00	194.299,96	44.351,04	

Teilrechnungen für den Jahresabschluss 2014

Teilergebnisrechnung Zentrale Dienste		Produktgruppe 0106				
Stadt Paderborn						
Nr.	Bezeichnung	Ergebnis 2013	Fortgeschr. Ansatz 2014	Ergebnis 2014	Vergleich Ansatz / Ergebnis	Übertragene Ermächtigung 2015
579999	Bilanzielle Abschreibungen	190.673,70	238.651,00	194.299,96	44.351,04	
15	- Transferaufwendungen	80.151,47	81.000,00	56.437,03	24.562,97	
531700	Zuschüsse an private Unternehmen	548,99		4.791,07	-4.791,07	
537300	Allgemeine Umlagen an Zweckverbände	79.602,48	81.000,00	51.645,96	29.354,04	
16	- Sonstige ordentliche Aufwendungen	1.303.060,42	1.431.964,60	1.123.592,78	308.371,82	4.967,31
541140	Übernommene Reisekosten	2.022,92	1.629,00	1.980,70	-351,70	
541210	Aus- und Fortbildung, Umschulung	35.033,58	27.273,00	21.247,50	6.025,50	
541220	Dienst- und Schutzkleidung, persönliche Ausrüstungsgegenstände	545,63	300,00		300,00	
541230	Personalnebenaufwendungen, freiwillige soziale Leistungen			882,00	-882,00	
542200	Mieten, Pachten, Erbbauzinsen	115.258,48	120.300,00	104.343,55	15.956,45	
542400	Gebühren	21.316,42	20.000,00	21.073,38	-1.073,38	
542900	Inanspruchnahme von Rechten und Diensten		35.000,00	40.867,38	-5.867,38	
543110	Büromaterial	3.815,29	4.500,00	4.069,24	430,76	
543120	Druck und Vervielfältigung	26,59		874,07	-874,07	
543130	Zeitungen und Fachliteratur	707,62	900,00	499,20	400,80	
543140	Porto	316.319,98	412.943,00	275.609,24	137.333,76	
543150	Telefon- / Onlinegebühren	253.463,04	280.962,00	213.061,30	67.900,70	
543160	EDV-Geräte, -Komponenten und Software < 60,- EUR	173.273,47	175.000,00	135.678,59	39.321,41	
543170	Bewirtung und Repräsentation	175,89	343,00	2.212,65	-1.869,65	
543180	Beiträge			52,28	-52,28	
543190	Sonstige Geschäftsaufwendungen	1.884,49	3.312,00	3.685,60	-373,60	
547185	Verschrottung unbewegliches Vermögen			2,00	-2,00	
548200	Säumniszuschläge			5,41	-5,41	
549900	Andere sonstige ordentliche Aufwendungen			29.205,15	-29.205,15	
549910	Aufwendungen für Festwerte > 410,- Eurc	188.429,90	168.964,27	90.440,90	78.523,37	2.714,68
549920	Aufwendungen für Festwerte < 410,- Eurc	190.787,12	180.538,33	177.802,64	2.735,69	2.252,63
17	= Ordentliche Aufwendungen	6.136.705,49	6.745.856,60	6.076.746,66	669.109,94	4.967,31
18	= Ordentliches Ergebnis	-5.505.840,40	-6.452.364,60	-5.566.923,21	-885.441,39	-4.967,31
20	- Zinsen und sonstige Finanzaufwendungen	118,73	200,00	20,00	180,00	
551300	Zinsaufwendungen an Zweckverbände	118,73	200,00	20,00	180,00	
21	= Finanzergebnis	-118,73	-200,00	-20,00	-180,00	
22	= Ergebnis der laufenden Verwaltungstätigkeit	-5.505.959,13	-6.452.564,60	-5.566.943,21	-885.621,39	-4.967,31
26	= Ergebnis vor interner Leistungsverrechnung	-5.505.959,13	-6.452.564,60	-5.566.943,21	-885.621,39	-4.967,31
27	+ Erträge aus internen Leistungsbeziehungen	569.874,48	659.489,00	612.631,55	46.857,45	
481001	Erträge ILV StA 10 - Druck	65.006,13	84.206,00	58.664,92	25.541,08	
481002	Erträge ILV StA 10 - Porto	282.999,86	338.743,00	288.903,74	49.839,26	
481003	Erträge ILV StA 10 - Telefon	221.868,49	236.540,00	265.062,89	-28.522,89	
28	- Aufwendungen aus internen Leistungsbeziehungen	1.431.366,04	1.817.500,00	1.482.915,22	334.584,78	

Teilrechnungen für den Jahresabschluss 2014

Teilergebnisrechnung Zentrale Dienste		Produktgruppe 0106				
Stadt Paderborn						
Nr.	Bezeichnung	Ergebnis 2013	Fortgeschr. Ansatz 2014	Ergebnis 2014	Vergleich Ansatz / Ergebnis	Übertragene Ermächtigung 2015
581001	Aufwendungen ILV StA 10 - Druck	1.711,83	4.600,00	932,50	3.667,50	
581002	Aufwendungen ILV StA 10 - Porto	2.944,19	11.000,00	3.390,04	7.609,96	
581003	Aufwendungen ILV StA 10 - Telefon	35.618,03	38.000,00	35.558,68	2.441,32	
582001	Aufwendungen ILV StA 20 - Gebäude	1.391.091,99	1.763.900,00	1.443.034,00	320.866,00	
29	= Jahresergebnis	-6.367.450,69	-7.610.575,60	-6.437.226,88	-1.173.348,72	-4.967,31

Teilrechnungen für den Jahresabschluss 2014

Teilfinanzrechnung Zentrale Dienste		Produktgruppe 0106				
Stadt Paderborn						
Nr.	Bezeichnung	Ergebnis 2013	Fortgeschr. Ansatz 2014	Ergebnis 2014	Vergleich Ansatz / Ergebnis	Übertragene Ermächtigung 2015
01	+ Zuwendungen für Investitionsmaßnahmen	3.994,10				
681900	Zuwendungen für Festwerte	3.994,10				
02	+ Veräußerung von Sachanlagen	115,45	300,00	182,95	117,05	
683123	Verkauf Betriebs- und Geschäftsausstattung			182,95	-182,95	
683124	Verkauf Geringwertige Wirtschaftsgüter	115,45	300,00		300,00	
06	= Einzahlungen aus Investitionstätigkeit	4.109,55	300,00	182,95	117,05	
08	- Baumaßnahmen	-3.795,64	20.000,00		20.000,00	
785200	Tiefbaumaßnahmen	-3.795,64	20.000,00		20.000,00	
09	- Erwerb von beweglichem Anlagevermögen	447.463,92	415.025,20	313.212,48	101.812,72	30.948,57
783131	Erwerb Maschinen, Technische Anlagen	28.584,87	25.000,00	22.748,27	2.251,73	
783132	Erwerb Fahrzeuge	978,20	15.000,00	10.854,88	4.145,12	4.145,00
783133	Erwerb Betriebs- und Geschäftsausstattung	197.606,88	168.964,27	94.250,54	74.713,73	24.550,94
783211	Erwerb Geringwertige Wirtschaftsgüter	220.293,97	206.060,93	185.358,79	20.702,14	2.252,63
12	- Sonstige Investitionsauszahlungen	81.514,07	343.170,90	250.286,01	92.884,89	109.150,01
783112	Erwerb Lizenzen					11.888,10
783113	Erwerb DV-Software	81.514,07	343.170,90	250.286,01	92.884,89	97.261,91
13	= Auszahlungen aus Investitionstätigkeit	525.182,35	778.196,10	563.498,49	214.697,61	140.098,58
14	= Saldo aus Investitionstätigkeit	-521.072,80	-777.896,10	-563.315,54	-214.580,56	-140.098,58

Teilrechnungen für den Jahresabschluss 2014

Investitionen Zentrale Dienste		Produktgruppe 0106					
Stadt Paderborn							
Nr. Bezeichnung	Ergebnis 2013	Fortgeschr. Ansatz 2014	Ergebnis 2014	Vergleich Ansatz / Ergebnis	Übertragene Ermächtigung 2015		
139910401 Dienst - Pedelecs		-15.000,00	-10.854,88	-4.145,12	-4.145,00		
26 - Erwerb von beweglichem Anlagevermögen		15.000,00	10.854,88	4.145,12	4.145,00		
999910301 Erweiterung Kabelnetz	3.795,64	-20.000,00		-20.000,00			
25 - Baumaßnahmen	-3.795,64	20.000,00		20.000,00			
999910401 Beschaffung Inventar -10-	-132.271,55	-116.334,37	-104.817,44	-11.516,93	-26.803,57		
18 + Zuwendungen für Investitionsmaßnahmen	3.994,10						
19 + Veräußerung von Sachanlagen	115,45	100,00	68,50	31,50			
26 - Erwerb von beweglichem Anlagevermögen	136.381,10	116.434,37	104.885,94	11.548,43	26.803,57		
999910402 Softwarelizenzen -10-	-87.714,88	-363.283,95	-254.522,67	-108.761,28	-109.150,01		
26 - Erwerb von beweglichem Anlagevermögen	6.200,81	20.113,05	4.236,66	15.876,39			
29 - Sonstige Investitionsauszahlungen	81.514,07	343.170,90	250.286,01	92.884,89	109.150,01		
999910403 Beschaffung Hardware -10-	-255.670,68	-210.277,78	-142.687,09	-67.590,69			
19 + Veräußerung von Sachanlagen		200,00	114,45	85,55			
26 - Erwerb von beweglichem Anlagevermögen	255.670,68	210.477,78	142.801,54	67.676,24			
999910405 Beschaffung GWG (Telefonanlage)	-26.287,29	-28.000,00	-27.756,19	-243,81			
26 - Erwerb von beweglichem Anlagevermögen	26.287,29	28.000,00	27.756,19	243,81			
999910406 Beschaffung GWG (Hard- und Software)			359,38	-359,38			
26 - Erwerb von beweglichem Anlagevermögen			-359,38	359,38			
999910407 Beschaffung GWG (Inventar)			-288,38	288,38			
26 - Erwerb von beweglichem Anlagevermögen			288,38	-288,38			
999910409 Beschaffung TK-Anlagen (Zentraleinheiten)	-22.924,04	-25.000,00	-22.748,27	-2.251,73			
26 - Erwerb von beweglichem Anlagevermögen	22.924,04	25.000,00	22.748,27	2.251,73			

Produktbereich

01 INNERE VERWALTUNG

Produktgruppe

0107 Presse- und Öffentlichkeitsarbeit

Produkte

010701 Presse- / Medienarbeit

010702 City-Management

010703 Stadtmarketing

Teilrechnungen für den Jahresabschluss 2014

Teilergebnisrechnung Presse- und Öffentlichkeitsarbeit		Produktgruppe 0107				
Stadt Paderborn						
Nr.	Bezeichnung	Ergebnis 2013	Fortgeschr. Ansatz 2014	Ergebnis 2014	Vergleich Ansatz / Ergebnis	Übertragene Ermächtigung 2015
02	+ Zuwendungen und allgemeine Umlagen	71.605,14	7.302,00	4.306,17	2.995,83	
414050	Zuweisungen vom Bund	19.000,00				
414100	Zuweisungen vom Land	46.540,00				
414900	Sponsoring (steuerpflichtig)	6.065,14	7.120,00	4.306,17	2.813,83	
416199	Auflösung Sonderposten aus Zuwendungen		182,00		182,00	
04	+ Öffentlich-rechtliche Leistungsentgelte	4.500,00	1.500,00		1.500,00	
432100	Benutzungsgebühren	4.500,00	1.500,00		1.500,00	
05	+ Privatrechtliche Leistungsentgelte	250,00	80,00	80,00		
442100	Erträge aus Verkauf	250,00	80,00	80,00		
06	+ Kostenerstattungen und Kostenumlagen	21.700,00				
448700	Erstattungen von privaten Unternehmen	12.700,00				
448800	Erstattungen von übrigen Bereichen	9.000,00				
07	+ Sonstige ordentliche Erträge	83,30				
459110	Schadensersatzleistungen	83,30				
10	= Ordentliche Erträge	98.138,44	8.882,00	4.386,17	4.495,83	
11	- Personalaufwendungen	414.111,04	415.457,00	370.384,31	45.072,69	
501100	Bezüge der Beamten	10.143,64	10.295,00	10.526,64	-231,64	
501200	Entgelte der tariflich Beschäftigten	317.737,71	325.697,00	280.215,01	45.481,99	
502200	Versorgungskassenbeiträge für tariflich Beschäftigte	20.999,24	18.499,00	20.791,27	-2.292,27	
503200	Sozialversicherungsbeiträge tariflich Beschäftigte	60.170,63	56.968,00	53.195,21	3.772,79	
505100	Zuführungen zur Pensionsrückstellung Beschäftigter	5.059,82	3.998,00	5.656,18	-1.658,18	
13	- Aufwendungen für Sach- und Dienstleistungen	213.105,92	167.050,00	245.245,23	-78.195,23	
523500	Erstattungen an verbundene Unternehmen, Beteiligungen, Sondervermögen	16.900,00	16.900,00	16.900,00		
523700	Erstattungen an private Unternehmen	1.539,80	2.250,00	1.722,66	527,34	
523800	Erstattungen an übrige Bereiche	28.775,60	20.050,00	15.127,42	4.922,58	
524110	Steuern und Gebühren			31,59	-31,59	
524130	Strom	26,66	200,00	220,58	-20,58	
524170	Wasser			14,54	-14,54	
525530	Unterhaltung Betriebs- und Geschäftsausstattung	2.300,46	2.200,00	206,23	1.993,77	
525535	Werkzeuge und Kleingeräte < 60,- Euro	38,98	150,00		150,00	
528100	Sonstige Sachleistungen	11.913,37	12.300,00	22.034,13	-9.734,13	
529100	Sonstige Dienstleistungen	151.611,05	113.000,00	188.988,08	-75.988,08	
14	- Bilanzielle Abschreibungen	10.542,99	7.785,00	11.646,64	-3.861,64	
579999	Bilanzielle Abschreibungen	10.542,99	7.785,00	11.646,64	-3.861,64	
15	- Transferaufwendungen			1.520,82	-1.520,82	
531500	Zuschüsse an verbundene Unternehmen, Beteiligungen, Sondervermögen			1.309,00	-1.309,00	

Teilrechnungen für den Jahresabschluss 2014

Teilergebnisrechnung Presse- und Öffentlichkeitsarbeit		Produktgruppe 0107				
Stadt Paderborn						
Nr.	Bezeichnung	Ergebnis 2013	Fortgeschr. Ansatz 2014	Ergebnis 2014	Vergleich Ansatz / Ergebnis	Übertragene Ermächtigung 2015
531700	Zuschüsse an private Unternehmen			211,82	-211,82	
16	- Sonstige ordentliche Aufwendungen	228.815,29	193.350,00	233.546,27	-40.196,27	
541140	Übernommene Reisekosten	347,25	1.000,00	53,43	946,57	
541210	Aus- und Fortbildung, Umschulung	3.972,30	4.000,00	4.767,80	-767,80	
542200	Mieten, Pachten, Erbbauzinsen	13.562,71	12.000,00	31.335,06	-19.335,06	
542400	Gebühren	6.099,29	900,00	2.285,90	-1.385,90	
542900	Inanspruchnahme von Rechten und Diensten	149.560,41	118.750,00	139.804,25	-21.054,25	
543110	Büromaterial	989,40	1.500,00	671,60	828,40	
543120	Druck und Vervielfältigung	48.200,58	50.200,00	50.152,76	47,24	
543130	Zeitungen und Fachliteratur	1.129,46	1.500,00	1.453,92	46,08	
543140	Porto	23,50				
543160	EDV-Geräte, -Komponenten und Software < 60,- EUR	480,82		372,28	-372,28	
543170	Bewirtung und Repräsentation	3.849,57	3.000,00	1.845,35	1.154,65	
543180	Beiträge	600,00	500,00	600,00	-100,00	
543190	Sonstige Geschäftsaufwendungen			70,92	-70,92	
544110	Betriebliche Steuern			133,00	-133,00	
17	= Ordentliche Aufwendungen	866.575,24	783.642,00	862.343,27	-78.701,27	
18	= Ordentliches Ergebnis	-768.436,80	-774.760,00	-857.957,10	83.197,10	
22	= Ergebnis der laufenden Verwaltungstätigkeit	-768.436,80	-774.760,00	-857.957,10	83.197,10	
26	= Ergebnis vor interner Leistungsverrechnung	-768.436,80	-774.760,00	-857.957,10	83.197,10	
28	- Aufwendungen aus internen Leistungsbeziehungen	9.012,85	9.500,00	10.330,11	-830,11	
581001	Aufwendungen ILV StA 10 - Druck	1.570,56	2.000,00	2.050,70	-50,70	
581002	Aufwendungen ILV StA 10 - Porto	4.039,10	4.000,00	4.558,80	-558,80	
581003	Aufwendungen ILV StA 10 - Telefon	3.403,19	3.500,00	3.720,61	-220,61	
29	= Jahresergebnis	-777.449,65	-784.260,00	-868.287,21	84.027,21	

Teilrechnungen für den Jahresabschluss 2014

Teilfinanzrechnung Presse- und Öffentlichkeitsarbeit		Produktgruppe 0107				
Stadt Paderborn						
Nr.	Bezeichnung	Ergebnis 2013	Fortgeschr. Ansatz 2014	Ergebnis 2014	Vergleich Ansatz / Ergebnis	Übertragene Ermächtigung 2015
09	- Erwerb von beweglichem Anlagevermögen	7.208,84	5.600,00	4.803,85	796,15	
783133	Erwerb Betriebs- und Geschäftsausstattung	3.971,80	5.600,00	1.227,25	4.372,75	
783211	Erwerb Geringwertige Wirtschaftsgüter	3.237,04		3.576,60	-3.576,60	
13	= Auszahlungen aus Investitionstätigkeit	7.208,84	5.600,00	4.803,85	796,15	
14	= Saldo aus Investitionstätigkeit	-7.208,84	-5.600,00	-4.803,85	-796,15	

Teilrechnungen für den Jahresabschluss 2014

Investitionen Presse- und Öffentlichkeitsarbeit Stadt Paderborn		Produktgruppe 0107					
Nr. Bezeichnung	Ergebnis 2013	Fortgeschr. Ansatz 2014	Ergebnis 2014	Vergleich Ansatz / Ergebnis	Übertragene Ermächtigung 2015		
139913401 Beschaffung von Pulttafeln "Erinnern und Gedenke	-3.237,04						
26 - Erwerb von beweglichem Anlagevermögen	3.237,04						
999913402 Beschaffung BuG / GWG (Pressearbeit)	-3.971,80	-5.600,00	-4.803,85	-796,15			
26 - Erwerb von beweglichem Anlagevermögen	3.971,80	5.600,00	4.803,85	796,15			

Produktbereich

01 INNERE VERWALTUNG

Produktgruppe

0108 Personalmanagement

Produkte

010801 Personalsteuerung

010802 Personalbetreuung

010803 Personalausbildung / Personalqualifizierung

010804 Soziale Beschäftigungsprogramme

010805 Beihilfen / Versorgungsempfänger

010806 Allgemeine Auszubildende

Teilrechnungen für den Jahresabschluss 2014

Teilergebnisrechnung Personalmanagement		Produktgruppe 0108				
Stadt Paderborn						
Nr.	Bezeichnung	Ergebnis 2013	Fortgeschr. Ansatz 2014	Ergebnis 2014	Vergleich Ansatz / Ergebnis	Übertragene Ermächtigung 2015
06	+ Kostenerstattungen und Kostenumlagen	701.169,29	787.143,00	856.412,41	-69.269,41	
448050	Erstattungen vom Bund		12.250,00		12.250,00	
448200	Erstattungen von Gemeinden, Gemeindeverbänden	244.259,00	29.100,00	302.300,00	-273.200,00	
448300	Erstattungen von Zweckverbänden	2.811,21		3.369,21	-3.369,21	
448400	Erstattungen vom sonstigen öffentlichen Bereich	241.285,25	370.400,00	304.129,08	66.270,92	
448500	Erstattungen von verbundenen Unternehmen, Beteiligungen, Sondervermögen	190.296,15	359.400,00	215.721,82	143.678,18	
448700	Erstattungen von privaten Unternehmen	54,18		267,17	-267,17	
448800	Erstattungen von übrigen Bereichen	22.463,50	15.993,00	30.625,13	-14.632,13	
07	+ Sonstige ordentliche Erträge	851.864,71		701.216,82	-701.216,82	
458100	Erträge aus Wertveränderungen Forderungen	754.382,00		564.553,00	-564.553,00	
458200	Auflösung / Herabsetzung von Rückstellungen	81.682,53		108.364,61	-108.364,61	
459100	Andere sonstige ordentliche Erträge			0,18	-0,18	
459110	Schadensersatzleistungen	15.800,18		28.299,03	-28.299,03	
10	= Ordentliche Erträge	1.553.034,00	787.143,00	1.557.629,23	-770.486,23	
11	- Personalaufwendungen	3.026.303,37	3.267.439,00	3.592.216,26	-324.777,26	
501100	Bezüge der Beamten	739.594,11	620.721,00	693.269,30	-72.548,30	
501200	Entgelte der tariflich Beschäftigten	374.968,05	409.192,00	418.387,45	-9.195,45	
502200	Versorgungskassenbeiträge für tariflich Beschäftigte	223.331,63	31.728,00	295.329,89	-263.601,89	
503200	Sozialversicherungsbeiträge tariflich Beschäftigte	70.629,46	81.040,00	79.522,36	1.517,64	
504100	Beihilfen, Unterstützungsleistungen Beschäftigte	866.162,75	1.000.000,00	942.555,05	57.444,95	
505100	Zuführungen zur Pensionsrückstellung Beschäftigter	193.457,00	139.452,00	245.335,00	-105.883,00	
506100	Zuführungen zur Beihilferückstellung Beschäftigter	597.457,00	985.306,00	741.465,00	243.841,00	
507100	Rückstellungen für nicht genommenen Urlaub	2.708,03		71.356,25	-71.356,25	
507200	Rückstellungen für geleistete Überstunden	99.578,06		91.302,50	-91.302,50	
507300	Rückstellungen für Altersteilzeit	-141.582,72		13.693,46	-13.693,46	
12	- Versorgungsaufwendungen	6.886.708,61	6.487.404,00	7.658.763,54	-1.171.359,54	
511100	Versorgungsaufwendungen für Beamte	5.336.266,76	5.697.434,00	6.054.787,15	-357.353,15	
514100	Beihilfen Versorgungsempfänger	882.939,85	789.970,00	1.031.781,39	-241.811,39	
516100	Zuführungen Beihilferückstellung Versorgungsempfänger	667.502,00		572.195,00	-572.195,00	
13	- Aufwendungen für Sach- und Dienstleistungen	33.282,62	34.500,00	49.372,88	-14.872,88	
523200	Erstattungen an Gemeinden, Gemeindeverbände	60,32				
523400	Erstattungen an den sonstigen öffentlichen Bereich		4.500,00	8.918,71	-4.418,71	
523500	Erstattungen an verbundene Unternehmen, Beteiligungen, Sondervermögen	10.833,96		21.785,97	-21.785,97	
523700	Erstattungen an private Unternehmen	10.000,00	15.000,00	500,00	14.500,00	
523800	Erstattungen an übrige Bereiche	12.388,34	15.000,00	3.888,20	11.111,80	
529100	Sonstige Dienstleistungen			14.280,00	-14.280,00	

Teilrechnungen für den Jahresabschluss 2014

Teilergebnisrechnung Personalmanagement		Produktgruppe 0108				
Stadt Paderborn						
Nr.	Bezeichnung	Ergebnis 2013	Fortgeschr. Ansatz 2014	Ergebnis 2014	Vergleich Ansatz / Ergebnis	Übertragene Ermächtigung 2015
14	- Bilanzielle Abschreibungen		300,00		300,00	
579999	Bilanzielle Abschreibungen		300,00		300,00	
15	- Transferaufwendungen	2.556,46				
531800	Zuschüsse an übrige Bereiche	2.556,46				
16	- Sonstige ordentliche Aufwendungen	621.347,89	354.295,00	647.495,04	-293.200,04	
541110	Personaleinstellungen, medizinische Betreuung	81.919,80	93.500,00	95.633,82	-2.133,82	
541120	Beschäftigtenbetreuung, Dienstjubiläen	11.287,58	13.700,00	14.061,72	-361,72	
541130	Umzugskostenvergütung		10.000,00		10.000,00	
541140	Übernommene Reisekosten	27.072,43	30.400,00	20.785,96	9.614,04	
541210	Aus- und Fortbildung, Umschulung	156.766,26	173.295,00	131.999,30	41.295,70	
541220	Dienst- und Schutzkleidung, persönliche Ausrüstungsgegenstände	5.233,74	5.900,00	4.751,34	1.148,66	
541230	Personalnebenaufwendungen, freiwillige soziale Leistungen	14.947,93	15.000,00	14.246,98	753,02	
542100	Ehrenamtliche und sonstige Tätigkeiten			292,00	-292,00	
543110	Büromaterial	941,19	1.000,00	1.633,53	-633,53	
543120	Druck und Vervielfältigung			650,41	-650,41	
543130	Zeitungen und Fachliteratur	7.247,52	8.500,00	6.560,49	1.939,51	
543140	Porto			12,22	-12,22	
543170	Bewirtung und Repräsentation	178,79		526,49	-526,49	
543190	Sonstige Geschäftsaufwendungen	1.218,65	3.000,00	1.406,00	1.594,00	
544130	Schadensfälle (Eigenbeteiligung)			185,78	-185,78	
547300	Wertveränderungen beim Umlaufvermögen	183.531,00		140.982,00	-140.982,00	
547800	Aufwendungen zu Rückstellungen	131.003,00		213.762,00	-213.762,00	
548200	Säumniszuschläge			5,00	-5,00	
17	= Ordentliche Aufwendungen	10.570.198,95	10.143.938,00	11.947.847,72	-1.803.909,72	
18	= Ordentliches Ergebnis	-9.017.164,95	-9.356.795,00	-10.390.218,49	1.033.423,49	
22	= Ergebnis der laufenden Verwaltungstätigkeit	-9.017.164,95	-9.356.795,00	-10.390.218,49	1.033.423,49	
26	= Ergebnis vor interner Leistungsverrechnung	-9.017.164,95	-9.356.795,00	-10.390.218,49	1.033.423,49	
28	- Aufwendungen aus internen Leistungsbeziehungen	8.690,89	12.800,00	8.633,62	4.166,38	
581001	Aufwendungen ILV StA 10 - Druck	1.012,02	1.800,00	1.030,53	769,47	
581002	Aufwendungen ILV StA 10 - Porto	6.131,59	9.500,00	6.246,61	3.253,39	
581003	Aufwendungen ILV StA 10 - Telefon	1.547,28	1.500,00	1.356,48	143,52	
29	= Jahresergebnis	-9.025.855,84	-9.369.595,00	-10.398.852,11	1.029.257,11	

Teilrechnungen für den Jahresabschluss 2014

Teilfinanzrechnung Personalmanagement		Produktgruppe 0108				
Stadt Paderborn						
Nr.	Bezeichnung	Ergebnis 2013	Fortgeschr. Ansatz 2014	Ergebnis 2014	Vergleich Ansatz / Ergebnis	Übertragene Ermächtigung 2015
09	- Erwerb von beweglichem Anlagevermögen		300,00	98,00	202,00	
783211	Erwerb Geringwertige Wirtschaftsgüter		300,00	98,00	202,00	
13	= Auszahlungen aus Investitionstätigkeit		300,00	98,00	202,00	
14	= Saldo aus Investitionstätigkeit		-300,00	-98,00	-202,00	

Teilrechnungen für den Jahresabschluss 2014

Investitionen Personalmanagement Stadt Paderborn		Produktgruppe 0108					
Nr. Bezeichnung	Ergebnis 2013	Fortgeschr. Ansatz 2014	Ergebnis 2014	Vergleich Ansatz / Ergebnis	Übertragene Ermächtigung 2015		
999911404 Beschaffung GWG -10.2-		-300,00	-98,00	-202,00			
26 - Erwerb von beweglichem Anlagevermögen		300,00	98,00	202,00			

Produktbereich

01 INNERE VERWALTUNG

Produktgruppe

0109 Finanzmanagement und Rechnungswesen

Produkte

010901 Haushalts- und Betriebswirtschaft

010902 Beteiligungs- und Vermögensmanagement inkl.
Steuerberatung

010903 Steuern und Abgaben

010904 Zahlungsverkehr

010906 Vollstreckung

Teilrechnungen für den Jahresabschluss 2014

Teilergebnisrechnung Finanzmanagement und Rechnungswesen		Produktgruppe 0109				
Stadt Paderborn						
Nr.	Bezeichnung	Ergebnis 2013	Fortgeschr. Ansatz 2014	Ergebnis 2014	Vergleich Ansatz / Ergebnis	Übertragene Ermächtigung 2015
04	+ Öffentlich-rechtliche Leistungsentgelte	786,00		449,00	-449,00	
431100	Verwaltungsgebühren	786,00		449,00	-449,00	
06	+ Kostenerstattungen und Kostenumlagen	21.325,52	19.000,00	20.877,59	-1.877,59	
448500	Erstattungen von verbundenen Unternehmen, Beteiligungen, Sondervermögen	20.013,52	19.000,00	20.863,59	-1.863,59	
448600	Erstattungen von sonstigen öffentlichen Sonderrechnungen	87,00				
448700	Erstattungen von privaten Unternehmen	1.225,00				
448800	Erstattungen von übrigen Bereichen			14,00	-14,00	
07	+ Sonstige ordentliche Erträge	581.414,03	530.000,00	562.534,25	-32.534,25	
456100	Bußgelder			40,60	-40,60	
456200	Säumniszuschläge und dergleichen	565.063,74	530.000,00	545.671,23	-15.671,23	
456210	Stundungszinsen öffentlich-rechtlich			36,00	-36,00	
458210	Erträge Auflösung / Herabsetzung von WB Forderungen	6.338,13		14.575,52	-14.575,52	
458400	Kassendifferenzen	4.800,37				
458500	Inventurdifferenzen			1,00	-1,00	
459100	Andere sonstige ordentliche Erträge	4.904,75		1.785,92	-1.785,92	
459130	Erträge aus Überzahlungen	307,04		423,98	-423,98	
10	= Ordentliche Erträge	603.525,55	549.000,00	583.860,84	-34.860,84	
11	- Personalaufwendungen	2.811.030,95	2.829.587,00	2.910.035,11	-80.448,11	
501100	Bezüge der Beamten	1.110.568,56	1.266.464,00	1.158.759,88	107.704,12	
501200	Entgelte der tariflich Beschäftigten	1.113.212,36	1.005.000,00	1.131.455,30	-126.455,30	
502200	Versorgungskassenbeiträge für tariflich Beschäftigte	82.388,42	73.233,00	87.574,68	-14.341,68	
503200	Sozialversicherungsbeiträge tariflich Beschäftigte	210.509,11	190.262,00	226.704,68	-36.442,68	
505100	Zuführungen zur Pensionsrückstellung Beschäftigter	294.352,50	294.628,00	305.540,57	-10.912,57	
13	- Aufwendungen für Sach- und Dienstleistungen	258.506,66	476.100,00	187.108,08	288.991,92	
523300	Erstattungen an Zweckverbände	34.948,40	41.000,00	40.383,64	616,36	
523500	Erstattungen an verbundene Unternehmen, Beteiligungen, Sondervermögen	2.267,32	2.600,00	2.700,00	-100,00	
525530	Unterhaltung Betriebs- und Geschäftsausstattung			115,55	-115,55	
528100	Sonstige Sachleistungen		2.500,00	905,00	1.595,00	
529100	Sonstige Dienstleistungen	221.290,94	430.000,00	143.003,89	286.996,11	
14	- Bilanzielle Abschreibungen	6.146,99	8.250,00	5.729,24	2.520,76	
579999	Bilanzielle Abschreibungen	6.146,99	8.250,00	5.729,24	2.520,76	
16	- Sonstige ordentliche Aufwendungen	129.391,45	102.100,00	79.736,08	22.363,92	
541140	Übernommene Reisekosten	15.521,98	16.000,00	13.038,52	2.961,48	
541210	Aus- und Fortbildung, Umschulung	7.385,16	15.000,00	8.464,33	6.535,67	
542400	Gebühren	15.264,68	16.000,00	16.469,71	-469,71	
542900	Inanspruchnahme von Rechten und Diensten	33.277,76	4.000,00	392,70	3.607,30	

Teilrechnungen für den Jahresabschluss 2014

Teilergebnisrechnung		Produktgruppe 0109				
Finanzmanagement und Rechnungswesen						
Stadt Paderborn						
Nr.	Bezeichnung	Ergebnis 2013	Fortgeschr. Ansatz 2014	Ergebnis 2014	Vergleich Ansatz / Ergebnis	Übertragene Ermächtigung 2015
543110	Büromaterial	4.125,04	2.900,00	3.224,67	-324,67	
543130	Zeitungen und Fachliteratur	5.091,22	4.200,00	4.534,53	-334,53	
543170	Bewirtung und Repräsentation	153,18		1.543,30	-1.543,30	
543190	Sonstige Geschäftsaufwendungen			145,30	-145,30	
544130	Schadensfälle (Eigenbeteiligung)	111,00				
547350	Kassendifferenzen			1.722,72	-1.722,72	
547900	Pauschalwertberichtigung	4.825,93		268,70	-268,70	
547910	Niederschlagung (EWB)	40.604,65	41.000,00	23.048,81	17.951,19	
547930	Kleinbetragsbereinigung (Debitor / debitorischer Kreditor)	3.030,85	3.000,00	6.674,44	-3.674,44	
547931	Aufwand aus zu hoher Abbuchung			208,35	-208,35	
17	= Ordentliche Aufwendungen	3.205.076,05	3.416.037,00	3.182.608,51	233.428,49	
18	= Ordentliches Ergebnis	-2.601.550,50	-2.867.037,00	-2.598.747,67	-268.289,33	
20	- Zinsen und sonstige Finanzaufwendungen			3,39	-3,39	
551700	Zinsaufwendungen an Kreditinstitute			3,39	-3,39	
21	= Finanzergebnis			-3,39	3,39	
22	= Ergebnis der laufenden Verwaltungstätigkeit	-2.601.550,50	-2.867.037,00	-2.598.751,06	-268.285,94	
26	= Ergebnis vor interner Leistungsverrechnung	-2.601.550,50	-2.867.037,00	-2.598.751,06	-268.285,94	
28	- Aufwendungen aus internen Leistungsbeziehungen	57.434,93	60.700,00	56.974,97	3.725,03	
581001	Aufwendungen ILV StA 10 - Druck	10.178,75	11.700,00	7.009,21	4.690,79	
581002	Aufwendungen ILV StA 10 - Porto	45.091,55	45.000,00	45.946,53	-946,53	
581003	Aufwendungen ILV StA 10 - Telefon	2.164,63	4.000,00	4.019,23	-19,23	
29	= Jahresergebnis	-2.658.985,43	-2.927.737,00	-2.655.726,03	-272.010,97	

Teilrechnungen für den Jahresabschluss 2014

Teilfinanzrechnung Finanzmanagement und Rechnungswesen Stadt Paderborn		Produktgruppe 0109				
Nr.	Bezeichnung	Ergebnis 2013	Fortgeschr. Ansatz 2014	Ergebnis 2014	Vergleich Ansatz / Ergebnis	Übertragene Ermächtigung 2015
09	- Erwerb von beweglichem Anlagevermögen	422,00	250,00	119,00	131,00	
783211	Erwerb Geringwertige Wirtschaftsgüter	422,00	250,00	119,00	131,00	
13	= Auszahlungen aus Investitionstätigkeit	422,00	250,00	119,00	131,00	
14	= Saldo aus Investitionstätigkeit	-422,00	-250,00	-119,00	-131,00	

Teilrechnungen für den Jahresabschluss 2014

Investitionen		Produktgruppe 0109					
Finanzmanagement und Rechnungswesen							
Stadt Paderborn							
Nr. Bezeichnung	Ergebnis 2013	Fortgeschr. Ansatz 2014	Ergebnis 2014	Vergleich Ansatz / Ergebnis	Übertragene Ermächtigung 2015		
999920403 Beschaffungen - 20 -	-422,00	-250,00	-119,00	-131,00			
26 - Erwerb von beweglichem Anlagevermögen	422,00	250,00	119,00	131,00			

Produktbereich

01 INNERE VERWALTUNG

Produktgruppe

**0110 Gesamtstädtische Konzepte und Rahmenregelungen /
Organisationsangelegenheiten**

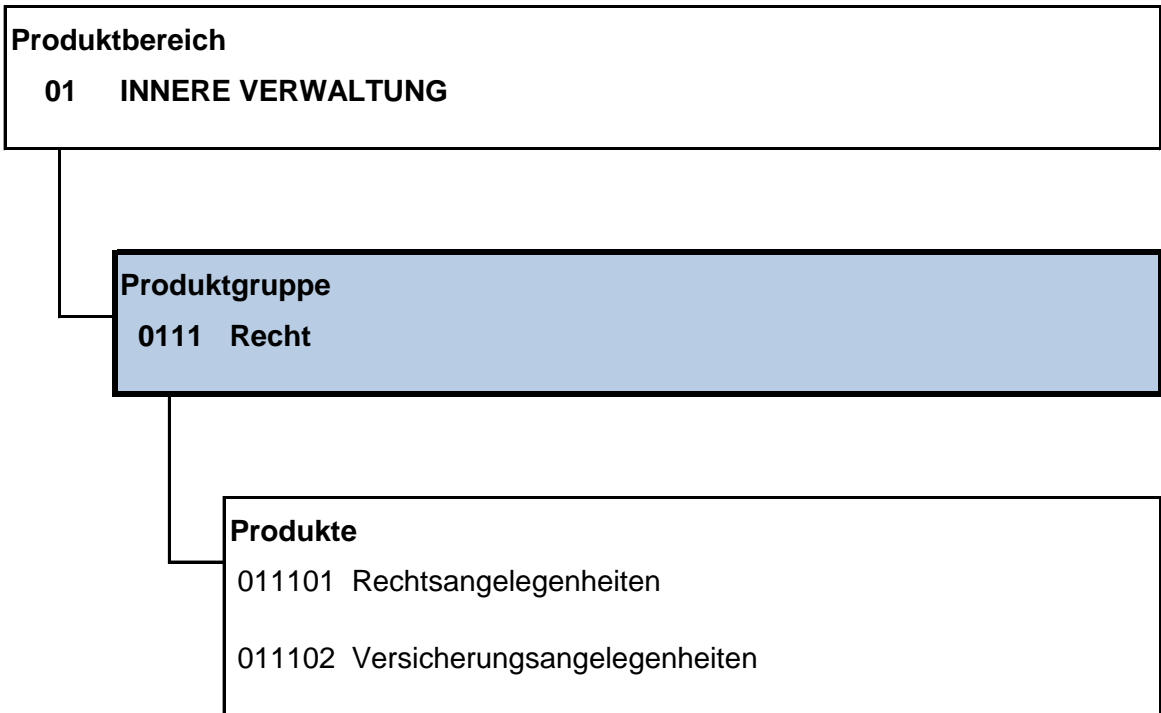
Produkte

011001 Entwicklung von Konzepten und Rahmenregelungen

011002 Organisationsangelegenheiten

Teilrechnungen für den Jahresabschluss 2014

Teilergebnisrechnung		Produktgruppe 0110				
Gesamtstädt. Konzepte & Rahmenregelungen / Organisationsangelegenheiten						
Stadt Paderborn						
Nr.	Bezeichnung	Ergebnis 2013	Fortgeschr. Ansatz 2014	Ergebnis 2014	Vergleich Ansatz / Ergebnis	Übertragene Ermächtigung 2015
10	= Ordentliche Erträge					
11	- Personalaufwendungen	330.201,58	328.767,00	357.933,09	-29.166,09	
501100	Bezüge der Beamten	197.561,99	208.703,00	214.654,80	-5.951,80	
501200	Entgelte der tariflich Beschäftigten	51.278,91	58.598,00	57.036,01	1.561,99	
502200	Versorgungskassenbeiträge für tariflich Beschäftigte	3.826,71	4.145,00	4.265,50	-120,50	
503200	Sozialversicherungsbeiträge tariflich Beschäftigte	9.910,45	10.897,00	11.095,36	-198,36	
505100	Zuführungen zur Pensionsrückstellung Beschäftigter	67.623,52	46.424,00	70.881,42	-24.457,42	
16	- Sonstige ordentliche Aufwendungen	3.200,95	5.593,00	4.902,77	690,23	
541140	Übernommene Reisekosten		261,00		261,00	
541210	Aus- und Fortbildung, Umschulung		2.151,00	3.807,95	-1.656,95	
543130	Zeitungen und Fachliteratur	969,70	950,00	1.094,82	-144,82	
543190	Sonstige Geschäftsaufwendungen	2.231,25	2.231,00		2.231,00	
17	= Ordentliche Aufwendungen	333.402,53	334.360,00	362.835,86	-28.475,86	
18	= Ordentliches Ergebnis	-333.402,53	-334.360,00	-362.835,86	28.475,86	
22	= Ergebnis der laufenden Verwaltungstätigkeit	-333.402,53	-334.360,00	-362.835,86	28.475,86	
26	= Ergebnis vor interner Leistungsverrechnung	-333.402,53	-334.360,00	-362.835,86	28.475,86	
29	= Jahresergebnis	-333.402,53	-334.360,00	-362.835,86	28.475,86	



Teilrechnungen für den Jahresabschluss 2014

Teilergebnisrechnung Recht		Produktgruppe 0111				
Stadt Paderborn						
Nr.	Bezeichnung	Ergebnis 2013	Fortgeschr. Ansatz 2014	Ergebnis 2014	Vergleich Ansatz / Ergebnis	Übertragene Ermächtigung 2015
04	+ Öffentlich-rechtliche Leistungsentgelte	192,50	250,00	115,00	135,00	
431100	Verwaltungsgebühren	192,50	250,00	115,00	135,00	
06	+ Kostenerstattungen und Kostenumlagen	142.723,38	172.300,00	179.721,80	-7.421,80	
448100	Erstattungen vom Land			647,00	-647,00	
448500	Erstattungen von verbundenen Unternehmen, Beteiligungen, Sondervermögen	126.423,67	160.000,00	169.624,42	-9.624,42	
448700	Erstattungen von privaten Unternehmen	15.997,94	12.000,00	9.100,54	2.899,46	
448800	Erstattungen von übrigen Bereichen	301,77	300,00	349,84	-49,84	
07	+ Sonstige ordentliche Erträge	111.765,87	3.500,00	113.243,42	-109.743,42	
456100	Bußgelder	3.098,50	2.500,00	19.193,15	-16.693,15	
458200	Auflösung / Herabsetzung von Rückstellungen	106.989,96		89.349,25	-89.349,25	
458210	Erträge Auflösung / Herabsetzung von WB Forderungen			71,55	-71,55	
459100	Andere sonstige ordentliche Erträge	1.677,41	1.000,00	4.629,47	-3.629,47	
10	= Ordentliche Erträge	254.681,75	176.050,00	293.080,22	-117.030,22	
11	- Personalaufwendungen	423.518,42	403.333,00	459.303,06	-55.970,06	
501100	Bezüge der Beamten	298.382,00	288.573,00	315.643,71	-27.070,71	
501200	Entgelte der tariflich Beschäftigten	25.147,06	26.064,00	26.146,09	-82,09	
502200	Versorgungskassenbeiträge für tariflich Beschäftigte	1.878,34	1.904,00	1.960,93	-56,93	
503200	Sozialversicherungsbeiträge tariflich Beschäftigte	5.002,02	5.068,00	5.221,33	-153,33	
505100	Zuführungen zur Pensionsrückstellung Beschäftigter	93.109,00	81.724,00	110.331,00	-28.607,00	
13	- Aufwendungen für Sach- und Dienstleistungen	456.436,66	378.500,00	379.782,72	-1.282,72	
523800	Erstattungen an übrige Bereiche	19,12	500,00	273,58	226,42	
525110	Kfz-Versicherung	170.043,71	198.000,00	177.049,65	20.950,35	
529100	Sonstige Dienstleistungen	286.373,83	180.000,00	202.459,49	-22.459,49	
14	- Bilanzielle Abschreibungen	976,00	600,00		600,00	
579999	Bilanzielle Abschreibungen	976,00	600,00		600,00	
16	- Sonstige ordentliche Aufwendungen	1.963.331,88	2.116.730,00	1.982.785,43	133.944,57	
541140	Übernommene Reisekosten	85,80	1.400,00	75,30	1.324,70	
541210	Aus- und Fortbildung, Umschulung	1.540,50	4.100,00	520,00	3.580,00	
542100	Ehrenamtliche und sonstige Tätigkeiten	2.880,00	2.880,00	2.880,00		
543110	Büromaterial	155,09	500,00	348,81	151,19	
543130	Zeitungen und Fachliteratur	5.975,29	6.500,00	5.604,70	895,30	
543170	Bewirtung und Repräsentation	20,97				
543180	Beiträge	507,00	600,00	507,00	93,00	
544120	Sonst. Versicherungsbeiträge	1.951.441,92	2.100.000,00	1.972.550,67	127.449,33	
547910	Niederschlagung (EWB)	725,31	750,00	298,95	451,05	
17	= Ordentliche Aufwendungen	2.844.262,96	2.899.163,00	2.821.871,21	77.291,79	

Teilrechnungen für den Jahresabschluss 2014

Teilergebnisrechnung Recht		Produktgruppe 0111				
Stadt Paderborn						
Nr.	Bezeichnung	Ergebnis 2013	Fortgeschr. Ansatz 2014	Ergebnis 2014	Vergleich Ansatz / Ergebnis	Übertragene Ermächtigung 2015
18	= Ordentliches Ergebnis	-2.589.581,21	-2.723.113,00	-2.528.790,99	-194.322,01	
22	= Ergebnis der laufenden Verwaltungstätigkeit	-2.589.581,21	-2.723.113,00	-2.528.790,99	-194.322,01	
26	= Ergebnis vor interner Leistungsverrechnung	-2.589.581,21	-2.723.113,00	-2.528.790,99	-194.322,01	
28	- Aufwendungen aus internen Leistungsbeziehungen	1.742,34	2.800,00	1.927,65	872,35	
581001	Aufwendungen ILV StA 10 - Druck	44,19	200,00	1,08	198,92	
581002	Aufwendungen ILV StA 10 - Porto	1.171,19	2.000,00	1.163,96	836,04	
581003	Aufwendungen ILV StA 10 - Telefon	526,96	600,00	762,61	-162,61	
29	= Jahresergebnis	-2.591.323,55	-2.725.913,00	-2.530.718,64	-195.194,36	

Teilrechnungen für den Jahresabschluss 2014

Teilfinanzrechnung Recht Stadt Paderborn		Produktgruppe 0111				
Nr.	Bezeichnung	Ergebnis 2013	Fortgeschr. Ansatz 2014	Ergebnis 2014	Vergleich Ansatz / Ergebnis	Übertragene Ermächtigung 2015
09	- Erwerb von beweglichem Anlagevermögen	977,00	600,00		600,00	
783211	Erwerb Geringwertige Wirtschaftsgüter	977,00	600,00		600,00	
13	= Auszahlungen aus Investitionstätigkeit	977,00	600,00		600,00	
14	= Saldo aus Investitionstätigkeit	-977,00	-600,00		-600,00	

Teilrechnungen für den Jahresabschluss 2014

Investitionen Recht Stadt Paderborn		Produktgruppe 0111					
Nr. Bezeichnung	Ergebnis 2013	Fortgeschr. Ansatz 2014	Ergebnis 2014	Vergleich Ansatz / Ergebnis	Übertragene Ermächtigung 2015		
999930401 Beschaffung -30-	-977,00	-600,00		-600,00			
26 - Erwerb von beweglichem Anlagevermögen	977,00	600,00		600,00			

Produktbereich

01 INNERE VERWALTUNG

Produktgruppe

0112 Grundstücksmanagement

Produkte

011201 Grundstücksankauf / Grundstücksverkauf

011202 Grundstücksverwaltung / Unterhaltung unbebauter
Grundstücke

Teilrechnungen für den Jahresabschluss 2014

Teilergebnisrechnung Grundstücksmanagement		Produktgruppe 0112				
Stadt Paderborn						
Nr.	Bezeichnung	Ergebnis 2013	Fortgeschr. Ansatz 2014	Ergebnis 2014	Vergleich Ansatz / Ergebnis	Übertragene Ermächtigung 2015
04	+ Öffentlich-rechtliche Leistungsentgelte	14.175,00	16.000,00	15.457,50	542,50	
431100	Verwaltungsgebühren	14.175,00	16.000,00	15.457,50	542,50	
05	+ Privatrechtliche Leistungsentgelte	700.751,45	650.000,00	690.500,46	-40.500,46	
441100	Mieten, Pachten, Erbbauzinsen	697.505,45	650.000,00	681.182,46	-31.182,46	
446100	Sonstige privatrechtliche Leistungsentgelte	3.246,00		9.318,00	-9.318,00	
06	+ Kostenerstattungen und Kostenumlagen	111.749,85	1.500,00	-998,99	2.498,99	
448200	Erstattungen von Gemeinden, Gemeindeverbänden	1.361,81		1.648,87	-1.648,87	
448700	Erstattungen von privaten Unternehmen	103.963,96	1.000,00		1.000,00	
448800	Erstattungen von übrigen Bereichen	6.424,08	500,00	-2.647,86	3.147,86	
07	+ Sonstige ordentliche Erträge	2.916.620,10	1.900.000,00	3.327.398,09	-1.427.398,09	
454199	Verkauf Grundstücke	1.209.523,40	1.900.000,00	254.813,27	1.645.186,73	
456201	Versäumnisgebühren / Verspätungszuschläge	3.162,69		2.688,35	-2.688,35	
458200	Auflösung / Herabsetzung von Rückstellungen	33.661,90		158.638,24	-158.638,24	
458220	Erträge Auflösung / Herabsetzung von Verbindlichkeiten	328.844,26		434.650,72	-434.650,72	
458239	Erträge Abgang SoPo Zuwendungen	3.146,00				
458240	Erträge Abgang SoPo aus Beiträgen BauGB / KAG	7.235,91		241,06	-241,06	
458250	Erträge Abgang Sonstiger Sonderposten	1.242,08				
459100	Andere sonstige ordentliche Erträge	963,50				
10	= Ordentliche Erträge	3.743.296,40	2.567.500,00	4.032.357,06	-1.464.857,06	
11	- Personalaufwendungen	571.029,47	569.965,00	621.280,14	-51.315,14	
501100	Bezüge der Beamten	242.955,73	267.023,00	237.761,55	29.261,45	
501200	Entgelte der tariflich Beschäftigten	193.392,81	184.651,00	227.508,98	-42.857,98	
502200	Versorgungskassenbeiträge für tariflich Beschäftigte	14.407,24	13.458,00	16.979,41	-3.521,41	
503200	Sozialversicherungsbeiträge tariflich Beschäftigte	36.486,58	33.975,00	42.889,42	-8.914,42	
505100	Zuführungen zur Pensionsrückstellung Beschäftigter	83.787,11	70.858,00	96.140,78	-25.282,78	
13	- Aufwendungen für Sach- und Dienstleistungen	600.561,91	143.500,00	59.525,39	83.974,61	
521199	Bauliche Unterhaltung	3.558,04	17.000,00	14.101,52	2.898,48	
523500	Erstattungen an verbundene Unternehmen, Beteiligungen, Sondervermögen	357,18	4.500,00	63,00	4.437,00	
524110	Steuern und Gebühren	99.501,17	97.000,00	31.793,45	65.206,55	
524120	Gebäudeversicherung	620,41		295,01	-295,01	
524130	Strom			114,00	-114,00	
524140	Gas			40,00	-40,00	
529100	Sonstige Dienstleistungen	496.525,11	25.000,00	13.118,41	11.881,59	
14	- Bilanzielle Abschreibungen	15.874,47		127.942,33	-127.942,33	
579999	Bilanzielle Abschreibungen	15.874,47		127.942,33	-127.942,33	
15	- Transferaufwendungen	3.727,48	3.600,00	4.162,60	-562,60	

Teilrechnungen für den Jahresabschluss 2014

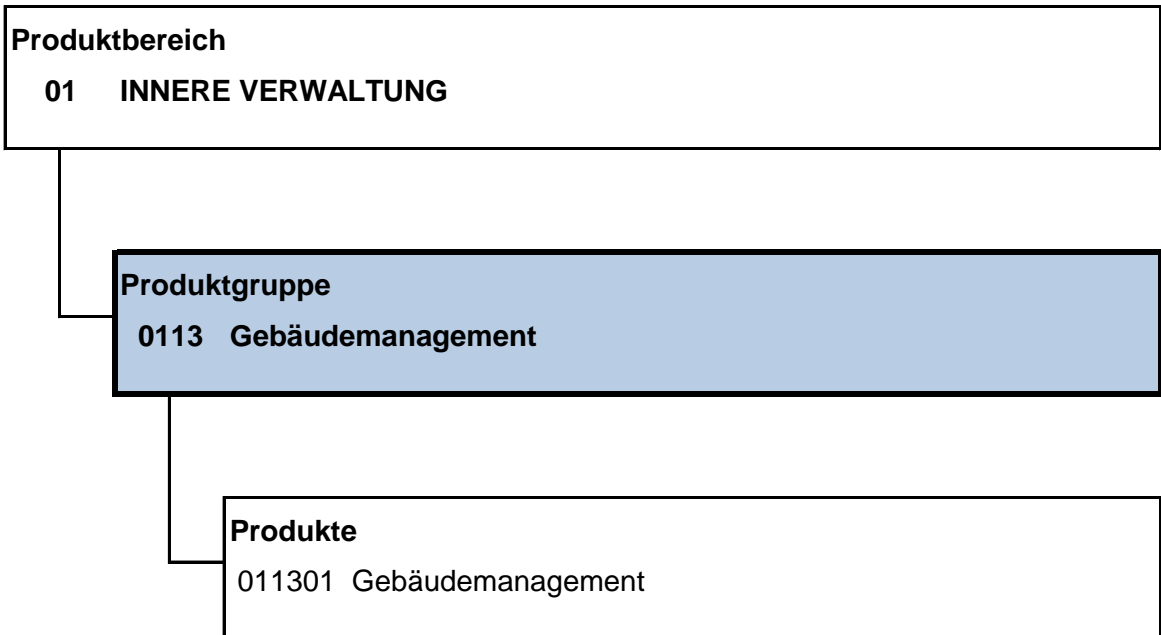
Teilergebnisrechnung Grundstücksmanagement		Produktgruppe 0112				
Stadt Paderborn						
Nr.	Bezeichnung	Ergebnis 2013	Fortgeschr. Ansatz 2014	Ergebnis 2014	Vergleich Ansatz / Ergebnis	Übertragene Ermächtigung 2015
537100	Allgemeine Umlagen an das Land	3.727,48	3.600,00	4.162,60	-562,60	
16	- Sonstige ordentliche Aufwendungen	584.417,52	448.150,00	511.881,22	-63.731,22	
541140	Übernommene Reisekosten	1.203,93	1.200,00	987,13	212,87	
541210	Aus- und Fortbildung, Umschulung	1.255,00	2.000,00	2.502,00	-502,00	
542200	Mieten, Pachten, Erbbauzinsen	385.767,33	430.000,00	427.166,86	2.833,14	
542400	Gebühren	3.234,29	3.200,00	11.221,64	-8.021,64	
542900	Inanspruchnahme von Rechten und Diensten	13.962,66	10.000,00	883,64	9.116,36	
543110	Büromaterial	316,50	850,00	379,57	470,43	
543120	Druck und Vervielfältigung	13,03	400,00		400,00	
543130	Zeitungen und Fachliteratur	285,55	500,00	466,03	33,97	
543180	Beiträge	56,63		56,63	-56,63	
547115	Verkauf Unbebaute Grundstücke	1.071,38				
547130	Verkauf Infrastrukturvermögen	1.242,08		1.739,00	-1.739,00	
547800	Aufwendungen zu Rückstellungen	133.645,33				
549900	Andere sonstige ordentliche Aufwendungen	2.767,50		66.478,72	-66.478,72	
549930	Aufwendungen für Festwert Aufwuchs	39.596,31				
17	= Ordentliche Aufwendungen	1.775.610,85	1.165.215,00	1.324.791,68	-159.576,68	
18	= Ordentliches Ergebnis	1.967.685,55	1.402.285,00	2.707.565,38	-1.305.280,38	
20	- Zinsen und sonstige Finanzaufwendungen	582.826,81	505.000,00	246.035,78	258.964,22	
551800	Zinsaufwendungen an sonstigen inländischen Bereich	582.826,81	505.000,00	246.035,78	258.964,22	
21	= Finanzergebnis	-582.826,81	-505.000,00	-246.035,78	-258.964,22	
22	= Ergebnis der laufenden Verwaltungstätigkeit	1.384.858,74	897.285,00	2.461.529,60	-1.564.244,60	
26	= Ergebnis vor interner Leistungsverrechnung	1.384.858,74	897.285,00	2.461.529,60	-1.564.244,60	
28	- Aufwendungen aus internen Leistungsbeziehungen	6.901,85	6.500,00	76.074,03	-69.574,03	
581001	Aufwendungen ILV StA 10 - Druck	300,73	600,00	347,42	252,58	
581002	Aufwendungen ILV StA 10 - Porto	5.979,15	4.900,00	5.439,02	-539,02	
581003	Aufwendungen ILV StA 10 - Telefon	621,97	1.000,00	778,61	221,39	
582002	Aufwendungen ILV StA 20 - Steuern			69.508,98	-69.508,98	
29	= Jahresergebnis	1.377.956,89	890.785,00	2.385.455,57	-1.494.670,57	

Teilrechnungen für den Jahresabschluss 2014

Teilfinanzrechnung Grundstücksmanagement		Produktgruppe 0112				
Stadt Paderborn						
Nr.	Bezeichnung	Ergebnis 2013	Fortgeschr. Ansatz 2014	Ergebnis 2014	Vergleich Ansatz / Ergebnis	Übertragene Ermächtigung 2015
02	+ Veräußerung von Sachanlagen	7.328.363,59	7.500.000,00	8.252.235,60	-752.235,60	
06	= Einzahlungen aus Investitionstätigkeit	7.328.363,59	7.500.000,00	8.252.235,60	-752.235,60	
07	- Erwerb von Grundstücken und Gebäuden	2.350.490,76	7.500.000,00	8.663.251,51	-1.163.251,51	150.000,00
782199	Auszahlungen Erwerb Grundstücke	2.350.490,76	7.500.000,00	8.663.251,51	-1.163.251,51	150.000,00
13	= Auszahlungen aus Investitionstätigkeit	2.350.490,76	7.500.000,00	8.663.251,51	-1.163.251,51	150.000,00
14	= Saldo aus Investitionstätigkeit	4.977.872,83		-411.015,91	411.015,91	-150.000,00

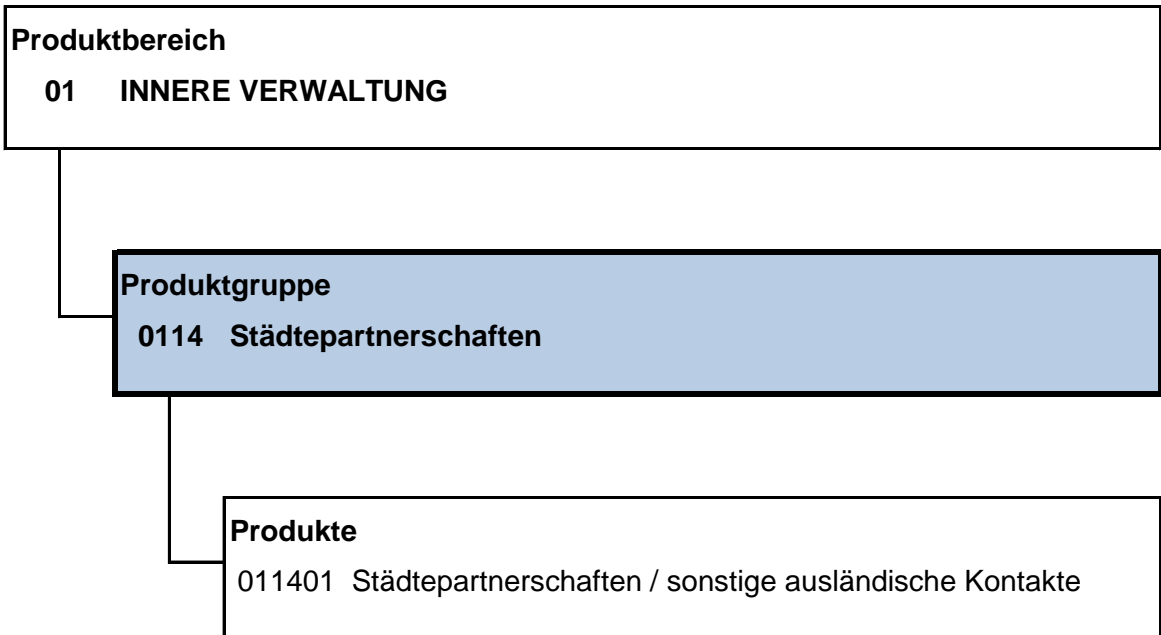
Teilrechnungen für den Jahresabschluss 2014

Investitionen Grundstücksmanagement		Produktgruppe 0112					
Stadt Paderborn							
Nr. Bezeichnung	Ergebnis 2013	Fortgeschr. Ansatz 2014	Ergebnis 2014	Vergleich Ansatz / Ergebnis	Übertragene Ermächtigung 2015		
999923001	7.328.221,09	7.500.000,00	8.252.235,60	-752.235,60			
Grundstücksveräußerungen -23-							
19 + Veräußerung von Sachanlagen	7.328.363,59	7.500.000,00	486.510,23	7.013.489,77			
22 + Sonstige Investitionseinzahlungen			7.765.725,37	-7.765.725,37			
999923401 Grunderwerb -23-	-2.350.190,76	-7.500.000,00	-8.663.251,51	1.163.251,51	-150.000,00		
24 - Erwerb von Grundstücken und Gebäuden	2.350.490,76	7.500.000,00	8.663.251,51	-1.163.251,51	150.000,00		



Teilrechnungen für den Jahresabschluss 2014

Teilergebnisrechnung Gebäudemanagement		Produktgruppe 0113				
Stadt Paderborn						
Nr.	Bezeichnung	Ergebnis 2013	Fortgeschr. Ansatz 2014	Ergebnis 2014	Vergleich Ansatz / Ergebnis	Übertragene Ermächtigung 2015
05	+ Privatrechtliche Leistungsentgelte	303.644,46		104.964,28	-104.964,28	
441100	Mieten, Pachten, Erbbauzinsen	303.644,46		104.964,28	-104.964,28	
06	+ Kostenerstattungen und Kostenumlagen	264.829,00	200.982,00	269.047,00	-68.065,00	
448500	Erstattungen von verbundenen Unternehmen, Sondervermögen	264.829,00	200.982,00	269.047,00	-68.065,00	
10	= Ordentliche Erträge	568.473,46	200.982,00	374.011,28	-173.029,28	
11	- Personalaufwendungen	300.372,02	165.868,00	308.153,75	-142.285,75	
505100	Zuführungen zur Pensionsrückstellung Beschäftigter	300.372,02	165.868,00	308.153,75	-142.285,75	
13	- Aufwendungen für Sach- und Dienstleistungen	17.932.622,89	21.592.365,00	20.289.872,39	1.302.492,61	
521299	Unterhaltung unbebauter Grundstücke	24.099,18	10.000,00	17.150,51	-7.150,51	
523500	Erstattungen an verbundene Unternehmen, Sondervermögen	17.908.523,71	21.582.365,00	20.272.721,88	1.309.643,12	
16	- Sonstige ordentliche Aufwendungen	607.096,00				
548500	Investive Transferleistungen	607.096,00				
17	= Ordentliche Aufwendungen	18.840.090,91	21.758.233,00	20.598.026,14	1.160.206,86	
18	= Ordentliches Ergebnis	-18.271.617,45	-21.557.251,00	-20.224.014,86	-1.333.236,14	
22	= Ergebnis der laufenden Verwaltungstätigkeit	-18.271.617,45	-21.557.251,00	-20.224.014,86	-1.333.236,14	
26	= Ergebnis vor interner Leistungsverrechnung	-18.271.617,45	-21.557.251,00	-20.224.014,86	-1.333.236,14	
27	+ Erträge aus internen Leistungsbeziehungen	11.633.246,37	13.118.683,00	14.156.648,85	-1.037.965,85	
482001	Erträge ILV StA 20 - Gebäude	11.633.246,37	13.118.683,00	14.156.648,85	-1.037.965,85	
29	= Jahresergebnis	-6.638.371,08	-8.438.568,00	-6.067.366,01	-2.371.201,99	



Teilrechnungen für den Jahresabschluss 2014

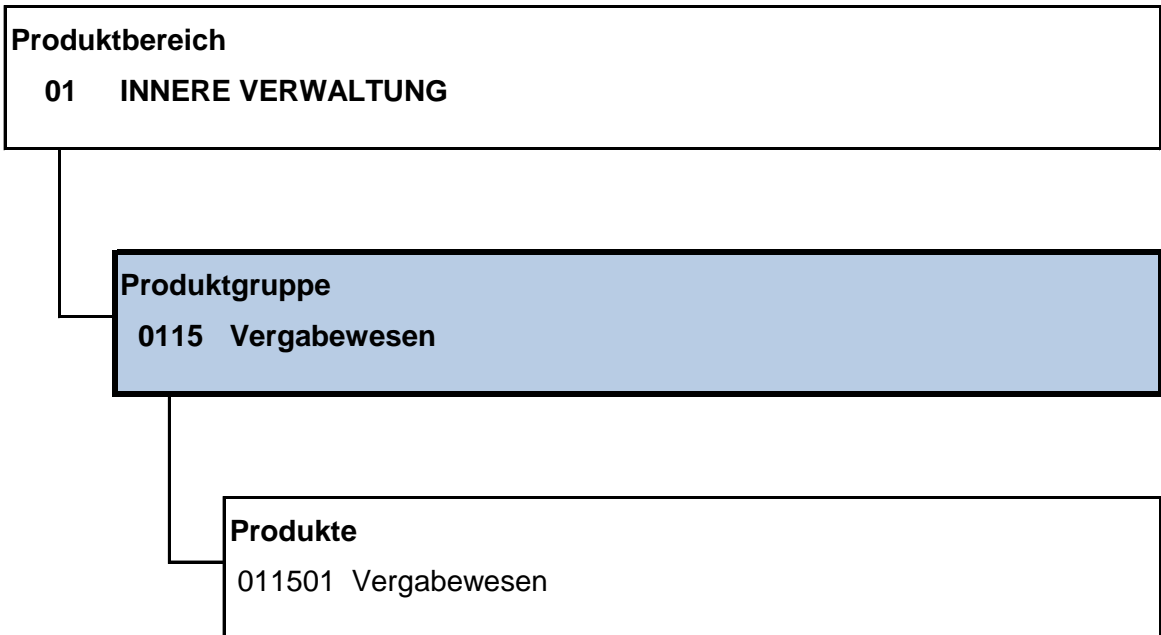
Teilergebnisrechnung Städtepartnerschaften		Produktgruppe 0114				
Stadt Paderborn						
Nr.	Bezeichnung	Ergebnis 2013	Fortgeschr. Ansatz 2014	Ergebnis 2014	Vergleich Ansatz / Ergebnis	Übertragene Ermächtigung 2015
06	+ Kostenerstattungen und Kostenumlagen	501,19	1.500,00	1.455,40	44,60	
448700	Erstattungen von privaten Unternehmen	271,09				
448800	Erstattungen von übrigen Bereichen	230,10	1.500,00	1.455,40	44,60	
10	= Ordentliche Erträge	501,19	1.500,00	1.455,40	44,60	
11	- Personalaufwendungen	31.600,77	29.418,00	44.086,55	-14.668,55	
501100	Bezüge der Beamten	18.642,43	17.811,00	30.406,34	-12.595,34	
501200	Entgelte der tariflich Beschäftigten	6.562,03	5.993,00	6.940,33	-947,33	
502200	Versorgungskassenbeiträge für tariflich Beschäftigte	461,53	436,00	483,93	-47,93	
503200	Sozialversicherungsbeiträge tariflich Beschäftigte	1.257,14	1.084,00	1.338,29	-254,29	
505100	Zuführungen zur Pensionsrückstellung Beschäftigter	4.677,64	4.094,00	4.917,66	-823,66	
13	- Aufwendungen für Sach- und Dienstleistungen	5.935,73	10.350,00	19.065,68	-8.715,68	
523200	Erstattungen an Gemeinden, Gemeindeverbände		250,00		250,00	
523500	Erstattungen an verbundene Unternehmen, Beteiligungen, Sondervermögen		100,00		100,00	
523800	Erstattungen an übrige Bereiche	1.013,37	1.200,00	54,50	1.145,50	
528100	Sonstige Sachleistungen		300,00		300,00	
529100	Sonstige Dienstleistungen	4.922,36	8.500,00	19.011,18	-10.511,18	
14	- Bilanzielle Abschreibungen	354,81				
579999	Bilanzielle Abschreibungen	354,81				
15	- Transferaufwendungen	21.891,70	25.000,00	24.390,10	609,90	
531800	Zuschüsse an übrige Bereiche	21.891,70	25.000,00	24.390,10	609,90	
16	- Sonstige ordentliche Aufwendungen	37.264,66	39.100,00	20.346,55	18.753,45	
541140	Übernommene Reisekosten	23.320,03	12.000,00	6.201,09	5.798,91	
541210	Aus- und Fortbildung, Umschulung		100,00		100,00	
542200	Mieten, Pachten, Erbbauzinsen	3.382,42	200,00	950,75	-750,75	
542900	Inanspruchnahme von Rechten und Diensten		200,00		200,00	
543120	Druck und Vervielfältigung		500,00		500,00	
543130	Zeitungen und Fachliteratur	37,50				
543170	Bewirtung und Repräsentation	10.375,96	25.000,00	12.798,71	12.201,29	
543190	Sonstige Geschäftsaufwendungen		500,00		500,00	
544110	Betriebliche Steuern			376,00	-376,00	
544120	Sonst. Versicherungsbeiträge	148,75	100,00		100,00	
549100	Verfüungsmittel		500,00	20,00	480,00	
17	= Ordentliche Aufwendungen	97.047,67	103.868,00	107.888,88	-4.020,88	
18	= Ordentliches Ergebnis	-96.546,48	-102.368,00	-106.433,48	4.065,48	
22	= Ergebnis der laufenden Verwaltungstätigkeit	-96.546,48	-102.368,00	-106.433,48	4.065,48	

Teilrechnungen für den Jahresabschluss 2014

Teilergebnisrechnung Städtepartnerschaften		Produktgruppe 0114				
Stadt Paderborn						
Nr.	Bezeichnung	Ergebnis 2013	Fortgeschr. Ansatz 2014	Ergebnis 2014	Vergleich Ansatz / Ergebnis	Übertragene Ermächtigung 2015
26	= Ergebnis vor interner Leistungsverrechnung	-96.546,48	-102.368,00	-106.433,48	4.065,48	
28	- Aufwendungen aus internen Leistungsbeziehungen	1.105,88	1.700,00	1.137,30	562,70	
581001	Aufwendungen ILV StA 10 - Druck	203,95	500,00	218,87	281,13	
581002	Aufwendungen ILV StA 10 - Porto	901,93	1.200,00	918,43	281,57	
29	= Jahresergebnis	-97.652,36	-104.068,00	-107.570,78	3.502,78	

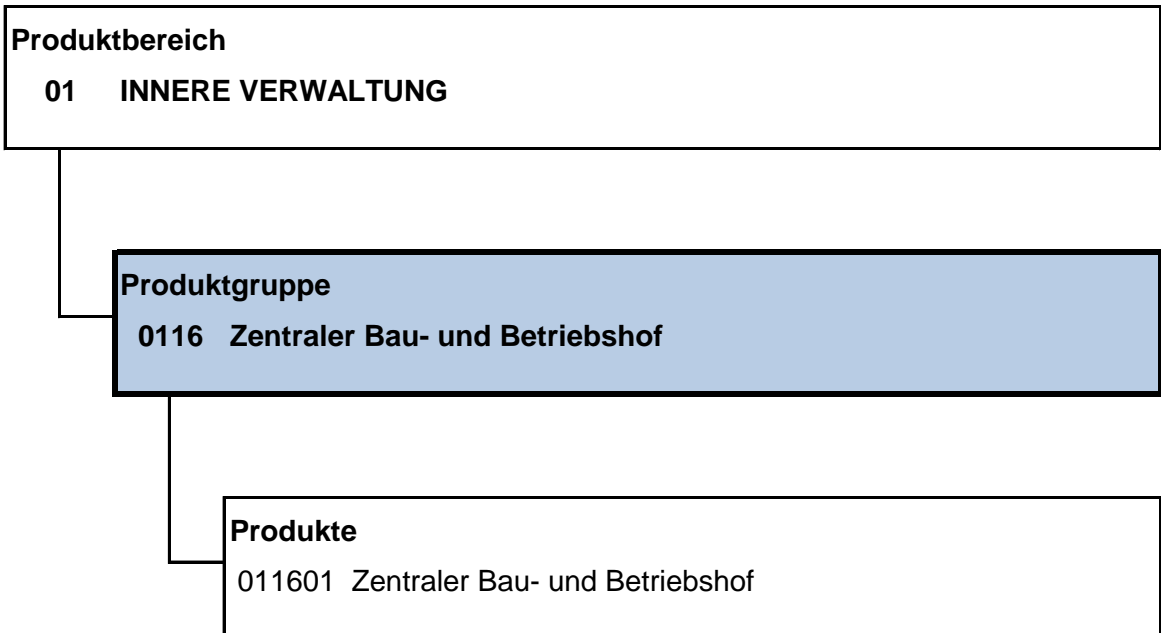
Teilrechnungen für den Jahresabschluss 2014

Teilfinanzrechnung Städtepartnerschaften		Produktgruppe 0114				
Stadt Paderborn						
Nr.	Bezeichnung	Ergebnis 2013	Fortgeschr. Ansatz 2014	Ergebnis 2014	Vergleich Ansatz / Ergebnis	Übertragene Ermächtigung 2015
09	- Erwerb von beweglichem Anlagevermögen	355,81				
783211	Erwerb Geringwertige Wirtschaftsgüter	355,81				
13	= Auszahlungen aus Investitionstätigkeit	355,81				
14	= Saldo aus Investitionstätigkeit	-355,81				



Teilrechnungen für den Jahresabschluss 2014

Teilergebnisrechnung Vergabewesen		Produktgruppe 0115				
Stadt Paderborn						
Nr.	Bezeichnung	Ergebnis 2013	Fortgeschr. Ansatz 2014	Ergebnis 2014	Vergleich Ansatz / Ergebnis	Übertragene Ermächtigung 2015
04	+ Öffentlich-rechtliche Leistungsentgelte	4.529,00	500,00		500,00	
431100	Verwaltungsgebühren	4.529,00	500,00		500,00	
10	= Ordentliche Erträge	4.529,00	500,00		500,00	
11	- Personalaufwendungen	173.608,85	158.702,00	193.443,40	-34.741,40	
501100	Bezüge der Beamten	130.638,30	123.649,00	140.866,82	-17.217,82	
501200	Entgelte der tariflich Beschäftigten			3.081,19	-3.081,19	
502200	Versorgungskassenbeiträge für tariflich Beschäftigte			231,09	-231,09	
503200	Sozialversicherungsbeiträge tariflich Beschäftigte			612,20	-612,20	
505100	Zuführungen zur Pensionsrückstellung Beschäftigter	42.970,55	35.053,00	48.652,10	-13.599,10	
16	- Sonstige ordentliche Aufwendungen	2.282,56	14.870,00	16.009,92	-1.139,92	
541140	Übernommene Reisekosten		250,00	39,80	210,20	
541210	Aus- und Fortbildung, Umschulung	1.314,70	3.500,00	2.755,70	744,30	
542900	Inanspruchnahme von Rechten und Diensten		10.000,00	11.763,32	-1.763,32	
543110	Büromaterial	262,30	770,00	331,29	438,71	
543130	Zeitungen und Fachliteratur	705,56	350,00	1.101,81	-751,81	
543170	Bewirtung und Repräsentation			18,00	-18,00	
17	= Ordentliche Aufwendungen	175.891,41	173.572,00	209.453,32	-35.881,32	
18	= Ordentliches Ergebnis	-171.362,41	-173.072,00	-209.453,32	36.381,32	
22	= Ergebnis der laufenden Verwaltungstätigkeit	-171.362,41	-173.072,00	-209.453,32	36.381,32	
26	= Ergebnis vor interner Leistungsverrechnung	-171.362,41	-173.072,00	-209.453,32	36.381,32	
28	- Aufwendungen aus internen Leistungsbeziehungen	376,84	1.000,00	263,42	736,58	
581001	Aufwendungen ILV StA 10 - Druck	8,31	260,00		260,00	
581002	Aufwendungen ILV StA 10 - Porto	92,95	480,00	94,82	385,18	
581003	Aufwendungen ILV StA 10 - Telefon	275,58	260,00	168,60	91,40	
29	= Jahresergebnis	-171.739,25	-174.072,00	-209.716,74	35.644,74	



Teilrechnungen für den Jahresabschluss 2014

Teilergebnisrechnung Zentraler Bau- und Betriebshof		Produktgruppe 0116				
Stadt Paderborn						
Nr.	Bezeichnung	Ergebnis 2013	Fortgeschr. Ansatz 2014	Ergebnis 2014	Vergleich Ansatz / Ergebnis	Übertragene Ermächtigung 2015
02	+ Zuwendungen und allgemeine Umlagen		4.923,00		4.923,00	
416199	Auflösung Sonderposten aus Zuwendungen		4.923,00		4.923,00	
05	+ Privatrechtliche Leistungsentgelte	22.867,72	24.000,00	25.979,78	-1.979,78	
441100	Mieten, Pachten, Erbbauzinsen		4.000,00		4.000,00	
442100	Erträge aus Verkauf	22.867,72	20.000,00	25.979,78	-5.979,78	
06	+ Kostenerstattungen und Kostenumlagen	600.925,91	640.845,00	575.278,33	65.566,67	
448500	Erstattungen von verbundenen Unternehmen, Beteiligungen, Sondervermögen	600.925,91	640.845,00	575.278,33	65.566,67	
10	= Ordentliche Erträge	623.793,63	669.768,00	601.258,11	68.509,89	
13	- Aufwendungen für Sach- und Dienstleistungen	70.529,35	119.000,00	78.043,52	40.956,48	
521199	Bauliche Unterhaltung	55.847,59	100.500,00	60.862,20	39.637,80	
528100	Sonstige Sachleistungen	14.681,76	18.500,00	17.181,32	1.318,68	
14	- Bilanzielle Abschreibungen	444.475,60	457.243,00	437.719,77	19.523,23	
579999	Bilanzielle Abschreibungen	444.475,60	457.243,00	437.719,77	19.523,23	
17	= Ordentliche Aufwendungen	515.004,95	576.243,00	515.763,29	60.479,71	
18	= Ordentliches Ergebnis	108.788,68	93.525,00	85.494,82	8.030,18	
22	= Ergebnis der laufenden Verwaltungstätigkeit	108.788,68	93.525,00	85.494,82	8.030,18	
26	= Ergebnis vor interner Leistungsverrechnung	108.788,68	93.525,00	85.494,82	8.030,18	
29	= Jahresergebnis	108.788,68	93.525,00	85.494,82	8.030,18	

Teilrechnungen für den Jahresabschluss 2014

Teilfinanzrechnung Zentraler Bau- und Betriebshof		Produktgruppe 0116				
Stadt Paderborn						
Nr.	Bezeichnung	Ergebnis 2013	Fortgeschr. Ansatz 2014	Ergebnis 2014	Vergleich Ansatz / Ergebnis	Übertragene Ermächtigung 2015
08	- Baumaßnahmen	7.108,35	580.000,00	140.648,62	439.351,38	151.469,70
785100	Hochbaumaßnahmen	7.108,35	580.000,00	140.648,62	439.351,38	151.469,70
09	- Erwerb von beweglichem Anlagevermögen	10.951,87	63.386,00	60.922,45	2.463,55	2.890,51
783131	Erwerb Maschinen, Technische Anlagen			1.627,56	-1.627,56	
783132	Erwerb Fahrzeuge		46.886,00	46.886,00		
783133	Erwerb Betriebs- und Geschäftsausstattung	10.951,87	15.000,00	12.408,89	2.591,11	2.890,51
783211	Erwerb Geringwertige Wirtschaftsgüter		1.500,00		1.500,00	
12	- Sonstige Investitionsauszahlungen		7.000,00		7.000,00	
783113	Erwerb DV-Software		7.000,00		7.000,00	
13	= Auszahlungen aus Investitionstätigkeit	18.060,22	650.386,00	201.571,07	448.814,93	154.360,21
14	= Saldo aus Investitionstätigkeit	-18.060,22	-650.386,00	-201.571,07	-448.814,93	-154.360,21

Teilrechnungen für den Jahresabschluss 2014

Investitionen		Produktgruppe 0116					
Zentraler Bau- und Betriebshof							
Stadt Paderborn							
Nr. Bezeichnung	Ergebnis 2013	Fortgeschr. Ansatz 2014	Ergebnis 2014	Vergleich Ansatz / Ergebnis	Übertragene Ermächtigung 2015		
139970101 Erweiterung Bau- und Betriebshof		-50.000,00		-50.000,00	-50.000,00		
25 - Baumaßnahmen		50.000,00		50.000,00	50.000,00		
139970301 Ausbau Verwaltungsgebäude		-300.000,00	-5.557,32	-294.442,68			
25 - Baumaßnahmen		300.000,00	5.557,32	294.442,68			
999920401 Neu- und Ersatzbeschaffungen Bau- und B	-18.060,22	-300.386,00	-196.013,75	-104.372,25	-104.360,21		
25 - Baumaßnahmen	7.108,35	230.000,00	135.091,30	94.908,70	101.469,70		
26 - Erwerb von beweglichem Anlagevermögen	10.951,87	63.386,00	60.922,45	2.463,55	2.890,51		
29 - Sonstige Investitionsauszahlungen		7.000,00		7.000,00			

Produktbereich

02 SICHERHEIT UND ORDNUNG

Produktgruppe

0201 Allgemeine Sicherheit und Ordnung

Produkte

020101 Allgemeine Gefahrenabwehr

020102 Verfolgung und Ahndung allgemeiner Ordnungswidrigkeiten

020103 Unterbringung von Obdachlosen und Nichtsesshaften

Teilrechnungen für den Jahresabschluss 2014

Teilergebnisrechnung		Produktgruppe 0201				
Allgemeine Sicherheit und Ordnung						
Stadt Paderborn						
Nr.	Bezeichnung	Ergebnis 2013	Fortgeschr. Ansatz 2014	Ergebnis 2014	Vergleich Ansatz / Ergebnis	Übertragene Ermächtigung 2015
04	+ Öffentlich-rechtliche Leistungsentgelte	33.066,58	29.500,00	39.508,84	-10.008,84	
431100	Verwaltungsgebühren	7.705,62	8.500,00	10.017,84	-1.517,84	
432100	Benutzungsgebühren	25.360,96	21.000,00	29.491,00	-8.491,00	
05	+ Privatrechtliche Leistungsentgelte	426,00	250,00		250,00	
442100	Erträge aus Verkauf	426,00	250,00		250,00	
06	+ Kostenerstattungen und Kostenumlagen	41.708,84	45.200,00	37.285,52	7.914,48	
448400	Erstattungen vom sonstigen öffentlichen Bereich		200,00		200,00	
448700	Erstattungen von privaten Unternehmen			59,50	-59,50	
448800	Erstattungen von übrigen Bereichen	41.708,84	45.000,00	37.226,02	7.773,98	
07	+ Sonstige ordentliche Erträge	994,60	13.000,00	8.610,19	4.389,81	
456100	Bußgelder	713,00	13.000,00	7.703,00	5.297,00	
458210	Erträge Auflösung / Herabsetzung von WB Forderungen	281,60		907,19	-907,19	
10	= Ordentliche Erträge	76.196,02	87.950,00	85.404,55	2.545,45	
11	- Personalaufwendungen	689.977,78	478.123,00	595.084,97	-116.961,97	
501100	Bezüge der Beamten	209.167,99	55.295,00	106.429,72	-51.134,72	
501200	Entgelte der tariflich Beschäftigten	363.135,39	325.531,00	364.708,35	-39.177,35	
502200	Versorgungskassenbeiträge für tariflich Beschäftigte	28.388,20	23.574,00	28.208,42	-4.634,42	
503200	Sozialversicherungsbeiträge tariflich Beschäftigte	72.418,97	61.779,00	72.219,76	-10.440,76	
505100	Zuführungen zur Pensionsrückstellung Beschäftigter	16.867,23	11.944,00	23.518,72	-11.574,72	
13	- Aufwendungen für Sach- und Dienstleistungen	167.552,54	160.700,00	160.896,24	-196,24	
521299	Unterhaltung unbebaute Grundstücke	7.105,66	3.000,00	1.934,82	1.065,18	
523400	Erstattungen an den sonstigen öffentlichen Bereich			698,06	-698,06	
523500	Erstattungen an verbundene Unternehmen, Beteiligungen, Sondervermögen			1.041,25	-1.041,25	
523800	Erstattungen an übrige Bereiche	94.287,00	90.000,00	99.135,92	-9.135,92	
525120	Kfz-Betriebsstoffe (Benzin, Diesel)	1.900,07	2.500,00	2.126,77	373,23	
525130	Kfz-Reparatur	1.250,29	2.500,00	1.376,59	1.123,41	
525510	Unterhaltung Maschinen, Technische Anlagen			549,78	-549,78	
525530	Unterhaltung Betriebs- und Geschäftsausstattung	248,95	1.000,00	79,18	920,82	
525535	Werkzeuge und Kleingeräte < 60,- Euro	61,64	200,00	62,73	137,27	
528100	Sonstige Sachleistungen		1.500,00		1.500,00	
529100	Sonstige Dienstleistungen	62.698,93	60.000,00	53.891,14	6.108,86	
14	- Bilanzielle Abschreibungen	2.600,43	2.500,00	3.040,30	-540,30	
579999	Bilanzielle Abschreibungen	2.600,43	2.500,00	3.040,30	-540,30	
16	- Sonstige ordentliche Aufwendungen	33.090,22	52.200,00	40.415,98	11.784,02	
541140	Übernommene Reisekosten	1.541,46	3.000,00	1.851,69	1.148,31	
541210	Aus- und Fortbildung, Umschulung	371,96	1.500,00	840,97	659,03	

Teilrechnungen für den Jahresabschluss 2014

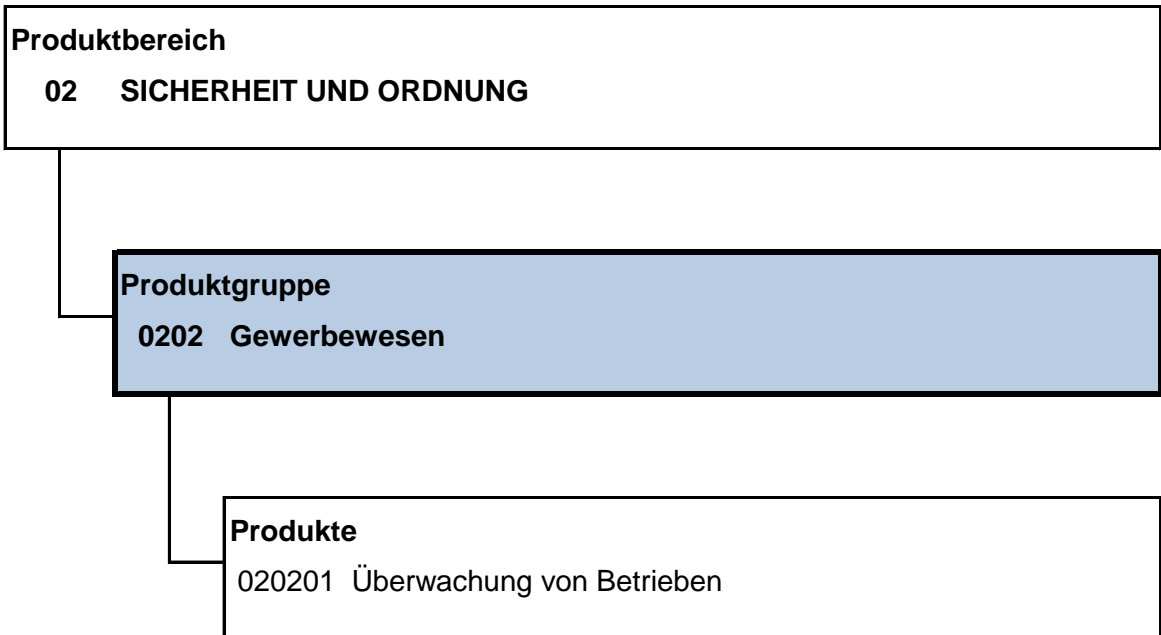
Teilergebnisrechnung Allgemeine Sicherheit und Ordnung		Produktgruppe 0201				
Stadt Paderborn						
Nr.	Bezeichnung	Ergebnis 2013	Fortgeschr. Ansatz 2014	Ergebnis 2014	Vergleich Ansatz / Ergebnis	Übertragene Ermächtigung 2015
541220	Dienst- und Schutzkleidung, persönliche Ausrüstungsgegenstände	1.351,25	3.500,00	2.587,48	912,52	
542400	Gebühren	23.511,51	38.000,00	29.383,16	8.616,84	
543110	Büromaterial	680,01	2.500,00	643,71	1.856,29	
543130	Zeitungen und Fachliteratur	1.101,40	700,00	1.215,70	-515,70	
543190	Sonstige Geschäftsaufwendungen		500,00	49,80	450,20	
547900	Pauschalwertberichtigung	133,09		7,41	-7,41	
547910	Niederschlagung (EWB)	4.399,54	2.500,00	3.836,06	-1.336,06	
17	= Ordentliche Aufwendungen	893.220,97	693.523,00	799.437,49	-105.914,49	
18	= Ordentliches Ergebnis	-817.024,95	-605.573,00	-714.032,94	108.459,94	
22	= Ergebnis der laufenden Verwaltungstätigkeit	-817.024,95	-605.573,00	-714.032,94	108.459,94	
26	= Ergebnis vor interner Leistungsverrechnung	-817.024,95	-605.573,00	-714.032,94	108.459,94	
28	- Aufwendungen aus internen Leistungsbeziehungen	243.963,29	142.600,00	263.463,18	-120.863,18	
581001	Aufwendungen ILV StA 10 - Druck	108,19	400,00	134,49	265,51	
581002	Aufwendungen ILV StA 10 - Porto	16.151,42	17.000,00	16.495,98	504,02	
581003	Aufwendungen ILV StA 10 - Telefon	2.247,68	2.000,00	3.371,71	-1.371,71	
582001	Aufwendungen ILV StA 20 - Gebäude	225.456,00	123.200,00	243.461,00	-120.261,00	
29	= Jahresergebnis	-1.060.988,24	-748.173,00	-977.496,12	229.323,12	

Teilrechnungen für den Jahresabschluss 2014

Teilfinanzrechnung Allgemeine Sicherheit und Ordnung		Produktgruppe 0201				
Stadt Paderborn						
Nr.	Bezeichnung	Ergebnis 2013	Fortgeschr. Ansatz 2014	Ergebnis 2014	Vergleich Ansatz / Ergebnis	Übertragene Ermächtigung 2015
09	- Erwerb von beweglichem Anlagevermögen	2.577,60	14.500,00	2.355,69	12.144,31	
783132	Erwerb Fahrzeuge		12.000,00		12.000,00	
783211	Erwerb Geringwertige Wirtschaftsgüter	2.577,60	2.500,00	2.355,69	144,31	
13	= Auszahlungen aus Investitionstätigkeit	2.577,60	14.500,00	2.355,69	12.144,31	
14	= Saldo aus Investitionstätigkeit	-2.577,60	-14.500,00	-2.355,69	-12.144,31	

Teilrechnungen für den Jahresabschluss 2014

Investitionen		Produktgruppe 0201					
Allgemeine Sicherheit und Ordnung							
Stadt Paderborn							
Nr. Bezeichnung	Ergebnis 2013	Fortgeschr. Ansatz 2014	Ergebnis 2014	Vergleich Ansatz / Ergebnis	Übertragene Ermächtigung 2015		
999932401 Beschaffung -32- (Allgemeine Gefahrenabwehr)	-2.707,60	-2.500,00	-2.355,69	-144,31			
26 - Erwerb von beweglichem Anlagevermögen	2.577,60	2.500,00	2.355,69	144,31			
999932405 Kraftfahrzeugkauf -32- (Allgemeine Gefahrenabweh		-12.000,00		-12.000,00			
26 - Erwerb von beweglichem Anlagevermögen		12.000,00		12.000,00			



Teilrechnungen für den Jahresabschluss 2014

Teilergebnisrechnung Gewerbewesen		Produktgruppe 0202				
Stadt Paderborn						
Nr.	Bezeichnung	Ergebnis 2013	Fortgeschr. Ansatz 2014	Ergebnis 2014	Vergleich Ansatz / Ergebnis	Übertragene Ermächtigung 2015
04	+ Öffentlich-rechtliche Leistungsentgelte	101.391,00	120.000,00	102.061,00	17.939,00	
431100	Verwaltungsgebühren	101.391,00	120.000,00	102.061,00	17.939,00	
06	+ Kostenerstattungen und Kostenumlagen	24,00		68,50	-68,50	
448800	Erstattungen von übrigen Bereichen	24,00		68,50	-68,50	
07	+ Sonstige ordentliche Erträge	84.719,76	84.500,00	97.737,82	-13.237,82	
456100	Bußgelder	81.201,60	83.000,00	93.883,77	-10.883,77	
456110	Zwangsgelder	3.051,75	1.500,00	2.522,10	-1.022,10	
458210	Erträge Auflösung / Herabsetzung von WB Forderungen	466,41		1.331,95	-1.331,95	
10	= Ordentliche Erträge	186.134,76	204.500,00	199.867,32	4.632,68	
11	- Personalaufwendungen	394.051,59	388.956,00	401.438,63	-12.482,63	
501100	Bezüge der Beamten	256.711,15	266.730,00	266.131,67	598,33	
501200	Entgelte der tariflich Beschäftigten	38.965,92	51.185,00	38.499,91	12.685,09	
502200	Versorgungskassenbeiträge für tariflich Beschäftigte	2.903,49	3.707,00	2.798,91	908,09	
503200	Sozialversicherungsbeiträge tariflich Beschäftigte	7.719,21	9.714,00	7.651,74	2.062,26	
505100	Zuführungen zur Pensionsrückstellung Beschäftigter	87.751,82	57.620,00	86.356,40	-28.736,40	
14	- Bilanzielle Abschreibungen			28,26	-28,26	
579999	Bilanzielle Abschreibungen			28,26	-28,26	
16	- Sonstige ordentliche Aufwendungen	27.209,48	13.200,00	28.973,80	-15.773,80	
541140	Übernommene Reisekosten	4.828,09	5.000,00	3.152,64	1.847,36	
541210	Aus- und Fortbildung, Umschulung	711,30	1.500,00	130,00	1.370,00	
543110	Büromaterial	203,14	2.000,00	394,45	1.605,55	
543130	Zeitungen und Fachliteratur	1.026,97	700,00	519,09	180,91	
547900	Pauschalwertberichtigung	316,38		17,62	-17,62	
547910	Niederschlagung (EWB)	20.123,60	4.000,00	24.760,00	-20.760,00	
17	= Ordentliche Aufwendungen	421.261,07	402.156,00	430.440,69	-28.284,69	
18	= Ordentliches Ergebnis	-235.126,31	-197.656,00	-230.573,37	32.917,37	
22	= Ergebnis der laufenden Verwaltungstätigkeit	-235.126,31	-197.656,00	-230.573,37	32.917,37	
26	= Ergebnis vor interner Leistungsverrechnung	-235.126,31	-197.656,00	-230.573,37	32.917,37	
28	- Aufwendungen aus internen Leistungsbeziehungen	18.507,29	19.400,00	20.002,18	-602,18	
581001	Aufwendungen ILV StA 10 - Druck	108,19	400,00	134,49	265,51	
581002	Aufwendungen ILV StA 10 - Porto	16.151,42	17.000,00	16.495,98	504,02	
581003	Aufwendungen ILV StA 10 - Telefon	2.247,68	2.000,00	3.371,71	-1.371,71	
29	= Jahresergebnis	-253.633,60	-217.056,00	-250.575,55	33.519,55	

Produktbereich

02 SICHERHEIT UND ORDNUNG

Produktgruppe

0203 Verkehrsangelegenheiten

Produkte

020301 Überwachung des ruhenden und fließenden Verkehrs

020302 Verkehrsrechtliche Genehmigungen

Teilrechnungen für den Jahresabschluss 2014

Teilergebnisrechnung Verkehrsangelegenheiten		Produktgruppe 0203				
Stadt Paderborn						
Nr.	Bezeichnung	Ergebnis 2013	Fortgeschr. Ansatz 2014	Ergebnis 2014	Vergleich Ansatz / Ergebnis	Übertragene Ermächtigung 2015
04	+ Öffentlich-rechtliche Leistungsentgelte	428.333,85	430.000,00	460.902,78	-30.902,78	
431100	Verwaltungsgebühren	228.194,85	230.000,00	250.544,19	-20.544,19	
432100	Benutzungsgebühren	200.139,00	200.000,00	210.358,59	-10.358,59	
06	+ Kostenerstattungen und Kostenumlagen	9.505,60	12.000,00	21.488,83	-9.488,83	
448700	Erstattungen von privaten Unternehmen	12,00		729,65	-729,65	
448800	Erstattungen von übrigen Bereichen	9.493,60	12.000,00	20.759,18	-8.759,18	
07	+ Sonstige ordentliche Erträge	1.664.899,17	1.872.500,00	1.880.415,03	-7.915,03	
456100	Bußgelder	1.659.791,39	1.872.500,00	1.867.331,85	5.168,15	
456110	Zwangsgelder			800,00	-800,00	
458210	Erträge Auflösung / Herabsetzung von WB Forderungen	5.107,78		12.283,18	-12.283,18	
10	= Ordentliche Erträge	2.102.738,62	2.314.500,00	2.362.806,64	-48.306,64	
11	- Personalaufwendungen	983.686,74	1.115.728,00	1.172.515,47	-56.787,47	
501100	Bezüge der Beamten	221.178,15	252.728,00	305.643,94	-52.915,94	
501200	Entgelte der tariflich Beschäftigten	538.124,39	640.473,00	589.817,41	50.655,59	
502200	Versorgungskassenbeiträge für tariflich Beschäftigte	40.853,59	46.382,00	43.220,41	3.161,59	
503200	Sozialversicherungsbeiträge tariflich Beschäftigte	102.525,96	121.549,00	114.198,47	7.350,53	
505100	Zuführungen zur Pensionsrückstellung Beschäftigter	81.004,65	54.596,00	119.635,24	-65.039,24	
13	- Aufwendungen für Sach- und Dienstleistungen	99.152,58	114.000,00	106.562,26	7.437,74	
523300	Erstattungen an Zweckverbände	72.768,74	80.000,00	83.302,26	-3.302,26	
523800	Erstattungen an übrige Bereiche	11.307,75	11.000,00	11.289,60	-289,60	
525120	Kfz-Betriebsstoffe (Benzin, Diesel)	2.810,46	4.000,00	2.592,72	1.407,28	
525130	Kfz-Reparatur	3.833,68	4.000,00	1.054,23	2.945,77	
525530	Unterhaltung Betriebs- und Geschäftsausstattung	899,59	4.500,00	761,93	3.738,07	
528100	Sonstige Sachleistungen	2.588,48	3.500,00	2.669,48	830,52	
529100	Sonstige Dienstleistungen	4.943,88	7.000,00	4.892,04	2.107,96	
14	- Bilanzielle Abschreibungen	4.858,40	8.000,00	5.000,18	2.999,82	
579999	Bilanzielle Abschreibungen	4.858,40	8.000,00	5.000,18	2.999,82	
16	- Sonstige ordentliche Aufwendungen	22.850,60	37.200,00	26.637,77	10.562,23	
541140	Übernommene Reisekosten	2.427,96	4.000,00	2.502,48	1.497,52	
541210	Aus- und Fortbildung, Umschulung	543,75	2.500,00	3.175,14	-675,14	
541220	Dienst- und Schutzkleidung, persönliche Ausrüstungsgegenstände	2.043,68	5.000,00	2.523,16	2.476,84	
543110	Büromaterial	134,30				
543130	Zeitungen und Fachliteratur	433,47	700,00	383,66	316,34	
547900	Pauschalwertberichtigung	3.826,07		213,03	-213,03	
547910	Niederschlagung (EWB)	13.441,37	25.000,00	17.840,30	7.159,70	
17	= Ordentliche Aufwendungen	1.110.548,32	1.274.928,00	1.310.715,68	-35.787,68	

Teilrechnungen für den Jahresabschluss 2014

Teilergebnisrechnung Verkehrsangelegenheiten		Produktgruppe 0203				
Stadt Paderborn						
Nr.	Bezeichnung	Ergebnis 2013	Fortgeschr. Ansatz 2014	Ergebnis 2014	Vergleich Ansatz / Ergebnis	Übertragene Ermächtigung 2015
18	= Ordentliches Ergebnis	992.190,30	1.039.572,00	1.052.090,96	-12.518,96	
20	- Zinsen und sonstige Finanzaufwendungen	32,94				
551800	Zinsaufwendungen an sonstigen inländischen Bereich	32,94				
21	= Finanzergebnis	-32,94				
22	= Ergebnis der laufenden Verwaltungstätigkeit	992.157,36	1.039.572,00	1.052.090,96	-12.518,96	
26	= Ergebnis vor interner Leistungsverrechnung	992.157,36	1.039.572,00	1.052.090,96	-12.518,96	
28	- Aufwendungen aus internen Leistungsbeziehungen	18.507,29	38.800,00	40.004,36	-1.204,36	
581001	Aufwendungen ILV StA 10 - Druck	108,19	800,00	268,98	531,02	
581002	Aufwendungen ILV StA 10 - Porto	16.151,42	34.000,00	32.991,96	1.008,04	
581003	Aufwendungen ILV StA 10 - Telefon	2.247,68	4.000,00	6.743,42	-2.743,42	
29	= Jahresergebnis	973.650,07	1.000.772,00	1.012.086,60	-11.314,60	

Teilrechnungen für den Jahresabschluss 2014

Teilfinanzrechnung Verkehrsangelegenheiten		Produktgruppe 0203				
Stadt Paderborn						
Nr.	Bezeichnung	Ergebnis 2013	Fortgeschr. Ansatz 2014	Ergebnis 2014	Vergleich Ansatz / Ergebnis	Übertragene Ermächtigung 2015
09	- Erwerb von beweglichem Anlagevermögen	2.430,48	5.000,00	3.296,42	1.703,58	
783211	Erwerb Geringwertige Wirtschaftsgüter	2.430,48	5.000,00	3.296,42	1.703,58	
13	= Auszahlungen aus Investitionstätigkeit	2.430,48	5.000,00	3.296,42	1.703,58	
14	= Saldo aus Investitionstätigkeit	-2.430,48	-5.000,00	-3.296,42	-1.703,58	

Teilrechnungen für den Jahresabschluss 2014

Investitionen Verkehrsangelegenheiten Stadt Paderborn		Produktgruppe 0203					
Nr. Bezeichnung	Ergebnis 2013	Fortgeschr. Ansatz 2014	Ergebnis 2014	Vergleich Ansatz / Ergebnis	Übertragene Ermächtigung 2015		
999932402 Beschaffung -32- (Verkehrsangelegenheiten)	-2.430,48	-5.000,00	-3.296,42	-1.703,58			
26 - Erwerb von beweglichem Anlagevermögen	2.430,48	5.000,00	3.296,42	1.703,58			

Produktbereich

02 SICHERHEIT UND ORDNUNG

Produktgruppe

0204 Einwohner- und Personenstandswesen

Produkte

020401 Bürgerservice

020402 Meldeangelegenheiten

020403 Personalausweise

020404 Fundangelegenheiten

020405 Staatsangehörigkeitsangelegenheiten

020406 Namensangelegenheiten

020407 Eheschließungen

020408 Geburten- und Sterbebuch

Teilrechnungen für den Jahresabschluss 2014

Teilergebnisrechnung Einwohner- und Personenstandswesen		Produktgruppe 0204				
Stadt Paderborn						
Nr.	Bezeichnung	Ergebnis 2013	Fortgeschr. Ansatz 2014	Ergebnis 2014	Vergleich Ansatz / Ergebnis	Übertragene Ermächtigung 2015
04	+ Öffentlich-rechtliche Leistungsentgelte	1.163.418,55	1.291.500,00	1.285.522,84	5.977,16	
431100	Verwaltungsgebühren	1.163.418,55	1.291.500,00	1.285.522,84	5.977,16	
05	+ Privatrechtliche Leistungsentgelte	15.643,43	16.000,00	18.025,16	-2.025,16	
441100	Mieten, Pachten, Erbbauzinsen	3.936,43	3.000,00	4.209,81	-1.209,81	
442100	Erträge aus Verkauf	11.707,00	13.000,00	13.815,35	-815,35	
06	+ Kostenerstattungen und Kostenumlagen	555,00		197,85	-197,85	
448700	Erstattungen von privaten Unternehmen	555,00		197,85	-197,85	
07	+ Sonstige ordentliche Erträge	11.734,34	8.000,00	6.889,28	1.110,72	
456100	Bußgelder	10.851,00	7.000,00	5.523,50	1.476,50	
456110	Zwangsgelder	600,00	500,00	750,00	-250,00	
458210	Erträge Auflösung / Herabsetzung von WB Forderungen	50,00		90,00	-90,00	
459100	Andere sonstige ordentliche Erträge	233,34	500,00	525,78	-25,78	
10	= Ordentliche Erträge	1.191.351,32	1.315.500,00	1.310.635,13	4.864,87	
11	- Personalaufwendungen	1.819.332,63	1.700.641,00	1.770.556,94	-69.915,94	
501100	Bezüge der Beamten	682.994,46	659.271,00	680.356,05	-21.085,05	
501200	Entgelte der tariflich Beschäftigten	666.034,68	685.272,00	665.493,39	19.778,61	
502200	Versorgungskassenbeiträge für tariflich Beschäftigte	49.884,32	49.834,00	49.370,77	463,23	
503200	Sozialversicherungsbeiträge tariflich Beschäftigte	131.387,15	131.460,00	126.397,61	5.062,39	
505100	Zuführungen zur Pensionsrückstellung Beschäftigter	289.032,02	174.804,00	248.939,12	-74.135,12	
13	- Aufwendungen für Sach- und Dienstleistungen	619.937,23	783.750,00	644.416,08	139.333,92	
523050	Erstattungen an den Bund	52.896,76	65.000,00	51.517,36	13.482,64	
523100	Erstattungen an das Land	13.064,00	12.000,00	11.392,00	608,00	
523200	Erstattungen an Gemeinden, Gemeindeverbände	11.319,65	10.000,00	11.244,80	-1.244,80	
523700	Erstattungen an private Unternehmen	38,00				
523800	Erstattungen an übrige Bereiche	1.024,60	1.050,00	1.532,50	-482,50	
524110	Steuern und Gebühren	8.514,95	8.500,00	8.519,15	-19,15	
525530	Unterhaltung Betriebs- und Geschäftsausstattung	6,99		29,30	-29,30	
525535	Werkzeuge und Kleingeräte < 60,- Euro	7,99				
528100	Sonstige Sachleistungen	14.261,91	16.800,00	10.467,00	6.333,00	
529100	Sonstige Dienstleistungen	518.802,38	670.400,00	549.713,97	120.686,03	
14	- Bilanzielle Abschreibungen	118,36				
579999	Bilanzielle Abschreibungen	118,36				
15	- Transferaufwendungen	53.438,85	54.000,00	53.480,85	519,15	
531800	Zuschüsse an übrige Bereiche	53.438,85	54.000,00	53.480,85	519,15	
16	- Sonstige ordentliche Aufwendungen	16.959,82	22.100,00	15.785,97	6.314,03	
541140	Übernommene Reisekosten	180,05	1.200,00	28,90	1.171,10	

Teilrechnungen für den Jahresabschluss 2014

Teilergebnisrechnung		Produktgruppe 0204				
Einwohner- und Personenstandswesen						
Stadt Paderborn						
Nr.	Bezeichnung	Ergebnis 2013	Fortgeschr. Ansatz 2014	Ergebnis 2014	Vergleich Ansatz / Ergebnis	Übertragene Ermächtigung 2015
541210	Aus- und Fortbildung, Umschulung	8.137,83	8.100,00	7.831,42	268,58	
542900	Inanspruchnahme von Rechten und Diensten		2.000,00		2.000,00	
543110	Büromaterial	3.448,72	5.000,00	2.791,54	2.208,46	
543130	Zeitungen und Fachliteratur	3.539,53	3.200,00	3.940,11	-740,11	
543170	Bewirtung und Repräsentation	470,50	1.500,00		1.500,00	
543190	Sonstige Geschäftsaufwendungen	1.132,89	1.000,00	1.179,00	-179,00	
547910	Niederschlagung (EWB)	50,30	100,00	15,00	85,00	
17	= Ordentliche Aufwendungen	2.509.786,89	2.560.491,00	2.484.239,84	76.251,16	
18	= Ordentliches Ergebnis	-1.318.435,57	-1.244.991,00	-1.173.604,71	-71.386,29	
22	= Ergebnis der laufenden Verwaltungstätigkeit	-1.318.435,57	-1.244.991,00	-1.173.604,71	-71.386,29	
26	= Ergebnis vor interner Leistungsverrechnung	-1.318.435,57	-1.244.991,00	-1.173.604,71	-71.386,29	
28	- Aufwendungen aus internen Leistungsbeziehungen	10.404,12	38.200,00	8.822,19	29.377,81	
581001	Aufwendungen ILV StA 10 - Druck	1.876,92	3.200,00	1.295,52	1.904,48	
581002	Aufwendungen ILV StA 10 - Porto	4.487,50	30.000,00	3.505,45	26.494,55	
581003	Aufwendungen ILV StA 10 - Telefon	4.039,70	5.000,00	4.021,22	978,78	
29	= Jahresergebnis	-1.328.839,69	-1.283.191,00	-1.182.426,90	-100.764,10	

Teilrechnungen für den Jahresabschluss 2014

Teilfinanzrechnung Einwohner- und Personenstandswesen		Produktgruppe 0204				
Stadt Paderborn						
Nr.	Bezeichnung	Ergebnis 2013	Fortgeschr. Ansatz 2014	Ergebnis 2014	Vergleich Ansatz / Ergebnis	Übertragene Ermächtigung 2015
09	- Erwerb von beweglichem Anlagevermögen	119,36				
783211	Erwerb Geringwertige Wirtschaftsgüter	119,36				
13	= Auszahlungen aus Investitionstätigkeit	119,36				
14	= Saldo aus Investitionstätigkeit	-119,36				

Teilrechnungen für den Jahresabschluss 2014

Investitionen Einwohner- und Personenstandswesen Stadt Paderborn		Produktgruppe 0204					
Nr. Bezeichnung	Ergebnis 2013	Fortgeschr. Ansatz 2014	Ergebnis 2014	Vergleich Ansatz / Ergebnis	Übertragene Ermächtigung 2015		
999912402 Beschaffungen -12- (Einwoh.-u. Personenstandswese	-119,36						
26 - Erwerb von beweglichem Anlagevermögen	119,36						

Produktbereich

02 SICHERHEIT UND ORDNUNG

Produktgruppe

0205 Regelung des Aufenthalts von Ausländern

Produkte

020501 Regelung des Aufenthalts von Ausländern

Teilrechnungen für den Jahresabschluss 2014

Teilergebnisrechnung		Produktgruppe 0205				
Regelung des Aufenthalts von Ausländern						
Stadt Paderborn						
Nr.	Bezeichnung	Ergebnis 2013	Fortgeschr. Ansatz 2014	Ergebnis 2014	Vergleich Ansatz / Ergebnis	Übertragene Ermächtigung 2015
04	+ Öffentlich-rechtliche Leistungsentgelte	189.915,60	200.000,00	198.055,00	1.945,00	
431100	Verwaltungsgebühren	189.915,60	200.000,00	198.055,00	1.945,00	
06	+ Kostenerstattungen und Kostenumlagen	1.691,22	1.000,00	163,78	836,22	
448100	Erstattungen vom Land	334,39	1.000,00		1.000,00	
448700	Erstattungen von privaten Unternehmen	987,33				
448800	Erstattungen von übrigen Bereichen	369,50		163,78	-163,78	
07	+ Sonstige ordentliche Erträge	1.715,79	1.250,00	2.056,95	-806,95	
456100	Bußgelder	519,00	1.000,00	1.724,00	-724,00	
458210	Erträge Auflösung / Herabsetzung von WB Forderungen	1.196,79		493,99	-493,99	
459100	Andere sonstige ordentliche Erträge		250,00	-161,04	411,04	
10	= Ordentliche Erträge	193.322,61	202.250,00	200.275,73	1.974,27	
11	- Personalaufwendungen	495.789,27	487.123,00	524.920,01	-37.797,01	
501100	Bezüge der Beamten	284.526,11	311.393,00	318.073,17	-6.680,17	
501200	Entgelte der tariflich Beschäftigten	96.530,32	85.932,00	98.308,55	-12.376,55	
502200	Versorgungskassenbeiträge für tariflich Beschäftigte	7.272,39	6.222,00	7.326,43	-1.104,43	
503200	Sozialversicherungsbeiträge tariflich Beschäftigte	18.477,88	16.308,00	19.074,22	-2.766,22	
505100	Zuführungen zur Pensionsrückstellung Beschäftigter	88.982,57	67.268,00	82.137,64	-14.869,64	
13	- Aufwendungen für Sach- und Dienstleistungen	102.870,02	130.000,00	120.503,86	9.496,14	
523800	Erstattungen an übrige Bereiche			31,20	-31,20	
528100	Sonstige Sachleistungen	1.800,52	5.000,00	5.840,43	-840,43	
529100	Sonstige Dienstleistungen	101.069,50	125.000,00	114.632,23	10.367,77	
14	- Bilanzielle Abschreibungen		2.800,00	11,30	2.788,70	
579999	Bilanzielle Abschreibungen		2.800,00	11,30	2.788,70	
16	- Sonstige ordentliche Aufwendungen	2.989,95	6.850,00	4.525,14	2.324,86	
541140	Übernommene Reisekosten	137,29		431,26	-431,26	
541210	Aus- und Fortbildung, Umschulung	1.213,29	2.000,00	2.188,06	-188,06	
541220	Dienst- und Schutzkleidung, persönliche Ausrüstungsgegenstände		750,00		750,00	
543110	Büromaterial	438,81	2.500,00	1.006,24	1.493,76	
543120	Druck und Vervielfältigung			99,21	-99,21	
543130	Zeitungen und Fachliteratur	924,38	600,00	736,63	-136,63	
547900	Pauschalwertberichtigung	205,68		11,44	-11,44	
547910	Niederschlagung (EWB)	70,50	1.000,00	52,30	947,70	
17	= Ordentliche Aufwendungen	601.649,24	626.773,00	649.960,31	-23.187,31	
18	= Ordentliches Ergebnis	-408.326,63	-424.523,00	-449.684,58	25.161,58	
22	= Ergebnis der laufenden Verwaltungstätigkeit	-408.326,63	-424.523,00	-449.684,58	25.161,58	

Teilrechnungen für den Jahresabschluss 2014

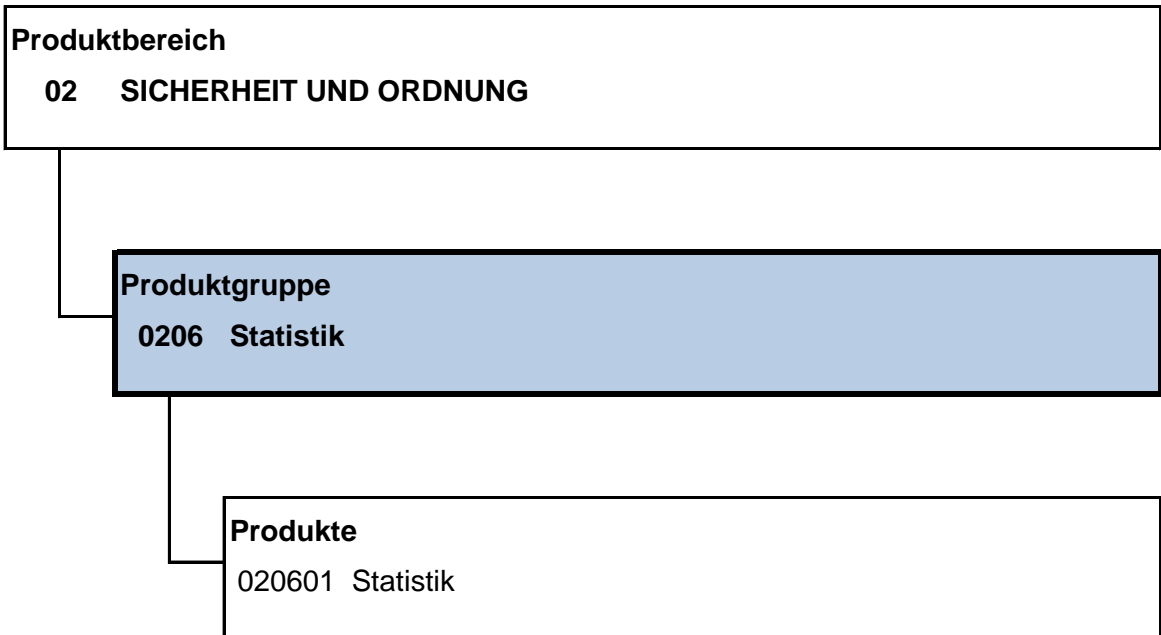
Teilergebnisrechnung		Produktgruppe 0205				
Regelung des Aufenthalts von Ausländern						
Stadt Paderborn						
Nr.	Bezeichnung	Ergebnis 2013	Fortgeschr. Ansatz 2014	Ergebnis 2014	Vergleich Ansatz / Ergebnis	Übertragene Ermächtigung 2015
26	= Ergebnis vor interner Leistungsverrechnung	-408.326,63	-424.523,00	-449.684,58	25.161,58	
28	- Aufwendungen aus internen Leistungsbeziehungen	18.507,29	19.400,00	20.002,23	-602,23	
581001	Aufwendungen ILV StA 10 - Druck	108,19	400,00	134,51	265,49	
581002	Aufwendungen ILV StA 10 - Porto	16.151,42	17.000,00	16.495,99	504,01	
581003	Aufwendungen ILV StA 10 - Telefon	2.247,68	2.000,00	3.371,73	-1.371,73	
29	= Jahresergebnis	-426.833,92	-443.923,00	-469.686,81	25.763,81	

Teilrechnungen für den Jahresabschluss 2014

Teilfinanzrechnung		Produktgruppe 0205				
Regelung des Aufenthalts von Ausländern						
Stadt Paderborn						
Nr.	Bezeichnung	Ergebnis 2013	Fortgeschr. Ansatz 2014	Ergebnis 2014	Vergleich Ansatz / Ergebnis	Übertragene Ermächtigung 2015
09	- Erwerb von beweglichem Anlagevermögen		2.800,00		2.800,00	2.077,79
783211	Erwerb Geringwertige Wirtschaftsgüter		2.800,00		2.800,00	2.077,79
13	= Auszahlungen aus Investitionstätigkeit		2.800,00		2.800,00	2.077,79
14	= Saldo aus Investitionstätigkeit		-2.800,00		-2.800,00	-2.077,79

Teilrechnungen für den Jahresabschluss 2014

Investitionen		Produktgruppe 0205					
Regelung des Aufenthalts von Ausländern							
Stadt Paderborn							
Nr. Bezeichnung	Ergebnis 2013	Fortgeschr. Ansatz 2014	Ergebnis 2014	Vergleich Ansatz / Ergebnis	Übertragene Ermächtigung 2015		
999932404 Beschaffung -32- (Ausländerwesen)		-2.800,00		-2.800,00	-2.077,79		
26 - Erwerb von beweglichem Anlagevermögen		2.800,00		2.800,00	2.077,79		

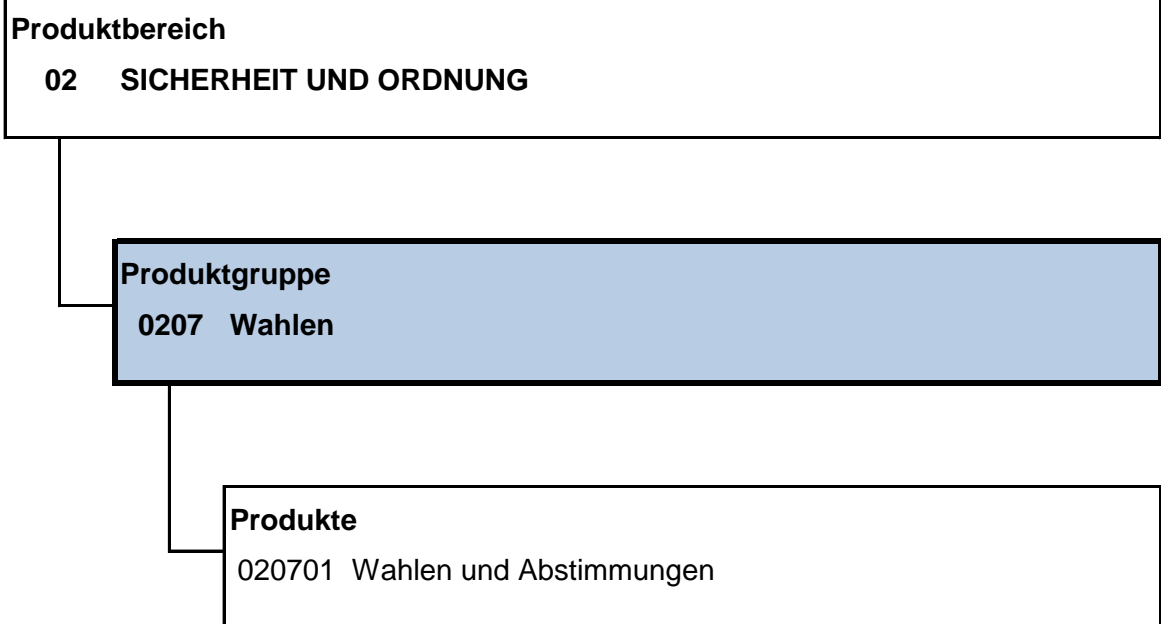


Teilrechnungen für den Jahresabschluss 2014

Teilergebnisrechnung Statistik		Produktgruppe 0206				
Stadt Paderborn						
Nr.	Bezeichnung	Ergebnis 2013	Fortgeschr. Ansatz 2014	Ergebnis 2014	Vergleich Ansatz / Ergebnis	Übertragene Ermächtigung 2015
04	+ Öffentlich-rechtliche Leistungsentgelte	74,00	200,00	74,00	126,00	
431100	Verwaltungsgebühren	74,00	200,00	74,00	126,00	
06	+ Kostenerstattungen und Kostenumlagen		2.700,00		2.700,00	
448100	Erstattungen vom Land		2.700,00		2.700,00	
10	= Ordentliche Erträge	74,00	2.900,00	74,00	2.826,00	
11	- Personalaufwendungen	128.350,84	116.470,00	135.819,77	-19.349,77	
501200	Entgelte der tariflich Beschäftigten	101.711,33	92.899,00	107.575,15	-14.676,15	
502200	Versorgungskassenbeiträge für tariflich Beschäftigte	7.153,73	6.764,00	7.500,95	-736,95	
503200	Sozialversicherungsbeiträge tariflich Beschäftigte	19.485,78	16.807,00	20.743,67	-3.936,67	
13	- Aufwendungen für Sach- und Dienstleistungen	1.331,85	550,00	563,85	-13,85	
529100	Sonstige Dienstleistungen	1.331,85	550,00	563,85	-13,85	
14	- Bilanzielle Abschreibungen	139,55				
579999	Bilanzielle Abschreibungen	139,55				
16	- Sonstige ordentliche Aufwendungen	407,81	6.200,00	446,57	5.753,43	
541140	Übernommene Reisekosten	40,99	300,00	6,40	293,60	
541210	Aus- und Fortbildung, Umschulung		200,00		200,00	
542100	Ehrenamtliche und sonstige Tätigkeiten		5.200,00		5.200,00	
543130	Zeitungen und Fachliteratur	366,82	500,00	440,17	59,83	
17	= Ordentliche Aufwendungen	130.230,05	123.220,00	136.830,19	-13.610,19	
18	= Ordentliches Ergebnis	-130.156,05	-120.320,00	-136.756,19	16.436,19	
22	= Ergebnis der laufenden Verwaltungstätigkeit	-130.156,05	-120.320,00	-136.756,19	16.436,19	
26	= Ergebnis vor interner Leistungsverrechnung	-130.156,05	-120.320,00	-136.756,19	16.436,19	
28	- Aufwendungen aus internen Leistungsbeziehungen	1.516,24	490,00	1.945,65	-1.455,65	
581001	Aufwendungen ILV StA 10 - Druck	1.275,79	50,00	1.373,01	-1.323,01	
581002	Aufwendungen ILV StA 10 - Porto	174,63	350,00	446,13	-96,13	
581003	Aufwendungen ILV StA 10 - Telefon	65,82	90,00	126,51	-36,51	
29	= Jahresergebnis	-131.672,29	-120.810,00	-138.701,84	17.891,84	

Teilrechnungen für den Jahresabschluss 2014

Teilfinanzrechnung Statistik		Produktgruppe 0206				
Stadt Paderborn						
Nr.	Bezeichnung	Ergebnis 2013	Fortgeschr. Ansatz 2014	Ergebnis 2014	Vergleich Ansatz / Ergebnis	Übertragene Ermächtigung 2015
09	- Erwerb von beweglichem Anlagevermögen	211,55				
783211	Erwerb Geringwertige Wirtschaftsgüter	211,55				
13	= Auszahlungen aus Investitionstätigkeit	211,55				
14	= Saldo aus Investitionstätigkeit	-211,55				



Teilrechnungen für den Jahresabschluss 2014

Teilergebnisrechnung Wahlen		Produktgruppe 0207				
Stadt Paderborn						
Nr.	Bezeichnung	Ergebnis 2013	Fortgeschr. Ansatz 2014	Ergebnis 2014	Vergleich Ansatz / Ergebnis	Übertragene Ermächtigung 2015
06	+ Kostenerstattungen und Kostenumlagen	111.748,64	94.000,00	129.376,08	-35.376,08	
448050	Erstattungen vom Bund	111.748,64	80.000,00	128.650,66	-48.650,66	
448200	Erstattungen von Gemeinden, Gemeindeverbänden		14.000,00		14.000,00	
448700	Erstattungen von privaten Unternehmen			255,42	-255,42	
448800	Erstattungen von übrigen Bereichen			470,00	-470,00	
10	= Ordentliche Erträge	111.748,64	94.000,00	129.376,08	-35.376,08	
11	- Personalaufwendungen	75.805,50	137.889,00	153.961,44	-16.072,44	
501100	Bezüge der Beamten	28.458,11	53.455,00	59.161,38	-5.706,38	
501200	Entgelte der tariflich Beschäftigten	27.751,44	55.562,00	57.868,96	-2.306,96	
502200	Versorgungskassenbeiträge für tariflich Beschäftigte	2.078,50	4.040,00	4.293,11	-253,11	
503200	Sozialversicherungsbeiträge tariflich Beschäftigte	5.474,47	10.659,00	10.991,11	-332,11	
505100	Zuführungen zur Pensionsrückstellung Beschäftigter	12.042,98	14.173,00	21.646,88	-7.473,88	
13	- Aufwendungen für Sach- und Dienstleistungen	3.241,01	57.700,00	82.789,31	-25.089,31	
523300	Erstattungen an Zweckverbände		41.000,00	40.138,56	861,44	
523800	Erstattungen an übrige Bereiche			44,00	-44,00	
525530	Unterhaltung Betriebs- und Geschäftsausstattung	16,20				
528100	Sonstige Sachleistungen	2.256,96	16.000,00	29.638,71	-13.638,71	
529100	Sonstige Dienstleistungen	967,85	700,00	12.968,04	-12.268,04	
14	- Bilanzielle Abschreibungen	2.711,15	10.100,00	5.929,48	4.170,52	
579999	Bilanzielle Abschreibungen	2.711,15	10.100,00	5.929,48	4.170,52	
16	- Sonstige ordentliche Aufwendungen	75.403,94	130.420,00	57.309,19	73.110,81	
541140	Übernommene Reisekosten		800,00		800,00	
541210	Aus- und Fortbildung, Umschulung	2.820,80	3.500,00		3.500,00	
542100	Ehrenamtliche und sonstige Tätigkeiten	36.040,00	103.020,00	46.490,00	56.530,00	
543110	Büromaterial	4.618,20	8.000,00	8.691,31	-691,31	
543130	Zeitungen und Fachliteratur	471,70	1.100,00	590,14	509,86	
543140	Porto	30.442,44	12.000,00		12.000,00	
543170	Bewirtung und Repräsentation	233,25	200,00	459,78	-259,78	
543190	Sonstige Geschäftsaufwendungen		100,00		100,00	
544120	Sonst. Versicherungsbeiträge	777,55	1.700,00	1.077,96	622,04	
17	= Ordentliche Aufwendungen	157.161,60	336.109,00	299.989,42	36.119,58	
18	= Ordentliches Ergebnis	-45.412,96	-242.109,00	-170.613,34	-71.495,66	
22	= Ergebnis der laufenden Verwaltungstätigkeit	-45.412,96	-242.109,00	-170.613,34	-71.495,66	
26	= Ergebnis vor interner Leistungsverrechnung	-45.412,96	-242.109,00	-170.613,34	-71.495,66	
28	- Aufwendungen aus internen Leistungsbeziehungen	21.965,41	22.300,00	26.579,55	-4.279,55	
581001	Aufwendungen ILV StA 10 - Druck	364,19	2.100,00	3.511,39	-1.411,39	

Teilrechnungen für den Jahresabschluss 2014

Teilergebnisrechnung		Produktgruppe 0207				
Wahlen						
Stadt Paderborn						
Nr.	Bezeichnung	Ergebnis 2013	Fortgeschr. Ansatz 2014	Ergebnis 2014	Vergleich Ansatz / Ergebnis	Übertragene Ermächtigung 2015
581002	Aufwendungen ILV StA 10 - Porto	21.601,22	20.000,00	23.037,71	-3.037,71	
581003	Aufwendungen ILV StA 10 - Telefon		200,00	30,45	169,55	
29	= Jahresergebnis	-67.378,37	-264.409,00	-197.192,89	-67.216,11	

Teilrechnungen für den Jahresabschluss 2014

Teilfinanzrechnung		Produktgruppe 0207				
Wahlen						
Stadt Paderborn						
Nr.	Bezeichnung	Ergebnis 2013	Fortgeschr. Ansatz 2014	Ergebnis 2014	Vergleich Ansatz / Ergebnis	Übertragene Ermächtigung 2015
09	- Erwerb von beweglichem Anlagevermögen	10.200,03	10.000,00	10.347,01	-347,01	
783133	Erwerb Betriebs- und Geschäftsausstattung	7.780,00		9.962,34	-9.962,34	
783211	Erwerb Geringwertige Wirtschaftsgüter	2.420,03	10.000,00	384,67	9.615,33	
13	= Auszahlungen aus Investitionstätigkeit	10.200,03	10.000,00	10.347,01	-347,01	
14	= Saldo aus Investitionstätigkeit	-10.200,03	-10.000,00	-10.347,01	347,01	

Teilrechnungen für den Jahresabschluss 2014

Investitionen Wahlen Stadt Paderborn		Produktgruppe 0207					
Nr. Bezeichnung	Ergebnis 2013	Fortgeschr. Ansatz 2014	Ergebnis 2014	Vergleich Ansatz / Ergebnis	Übertragene Ermächtigung 2015		
999912401 Beschaffungen -12- (Wahlen)	-10.200,03	-10.000,00	-10.347,01	347,01			
26 - Erwerb von beweglichem Anlagevermögen	10.200,03	10.000,00	10.347,01	-347,01			

Produktbereich

02 SICHERHEIT UND ORDNUNG

Produktgruppe

0208 Gefahrenabwehr

Produkte

- 020801 Brandbekämpfung / Großschadenabwehr / Bevölkerungsschutz
- 020802 Technische Hilfeleistung
- 020803 Aus- und Fortbildung / Einsatzorganisation

Teilrechnungen für den Jahresabschluss 2014

Teilergebnisrechnung Gefahrenabwehr		Produktgruppe 0208				
Stadt Paderborn						
Nr.	Bezeichnung	Ergebnis 2013	Fortgeschr. Ansatz 2014	Ergebnis 2014	Vergleich Ansatz / Ergebnis	Übertragene Ermächtigung 2015
02	+ Zuwendungen und allgemeine Umlagen	404.467,76	202.800,00	494.140,02	-291.340,02	
416190	Zuwendungen für Festwerte	217.978,94		310.514,01	-310.514,01	
416199	Auflösung Sonderposten aus Zuwendungen	186.488,82	202.800,00	183.626,01	19.173,99	
05	+ Privatrechtliche Leistungsentgelte	334,10		235,95	-235,95	
442100	Erträge aus Verkauf	334,10		45,95	-45,95	
446100	Sonstige privatrechtliche Leistungsentgelte			190,00	-190,00	
06	+ Kostenerstattungen und Kostenumlagen	197.195,29	232.200,00	283.021,12	-50.821,12	
448050	Erstattungen vom Bund	-556,89	14.750,00	840,38	13.909,62	
448100	Erstattungen vom Land	8.253,78	2.000,00	4.839,70	-2.839,70	
448200	Erstattungen von Gemeinden, Gemeindeverbänden	28.851,12	77.150,00	86.767,27	-9.617,27	
448300	Erstattungen von Zweckverbänden			251,76	-251,76	
448400	Erstattungen vom sonstigen öffentlichen Bereich	0,52				
448500	Erstattungen von verbundenen Unternehmen, Beteiligungen, Sondervermögen	7.071,24	5.000,00	13.877,32	-8.877,32	
448700	Erstattungen von privaten Unternehmen	97.146,45	77.100,00	103.649,33	-26.549,33	
448800	Erstattungen von übrigen Bereichen	56.429,07	56.200,00	72.795,36	-16.595,36	
07	+ Sonstige ordentliche Erträge	19.261,41	4.200,00	2.799,77	1.400,23	
454241	Verkauf Fahrzeuge	1.502,00	3.000,00		3.000,00	
454251	Verkauf Betriebs- und Geschäftsausstattung			679,00	-679,00	
456210	Stundungszinsen öffentlich-rechtlich	-25,68		46,65	-46,65	
458210	Erträge Auflösung / Herabsetzung von WB Forderungen	103,00		144,96	-144,96	
459100	Andere sonstige ordentliche Erträge			720,14	-720,14	
459110	Schadensersatzleistungen	17.682,09	1.200,00	1.209,02	-9,02	
10	= Ordentliche Erträge	621.258,56	439.200,00	780.196,86	-340.996,86	
11	- Personalaufwendungen	3.108.213,20	2.776.544,00	2.893.742,42	-117.198,42	
501100	Bezüge Beamte	2.336.633,49	2.305.347,00	2.104.795,27	200.551,73	
505100	Zuführungen zur Pensionsrückstellung Beschäftigter	771.579,71	471.197,00	788.947,15	-317.750,15	
13	- Aufwendungen für Sach- und Dienstleistungen	333.328,68	333.350,00	364.043,83	-30.693,83	
521199	Bauliche Unterhaltung	332,32				
521290	Sonstige Unterhaltung unbebaute Grundstücke (Fachamt)	1.668,57				
521299	Unterhaltung unbebaute Grundstücke	297,14	900,00	475,58	424,42	
523200	Erstattungen an Gemeinden, Gemeindeverbände	31,73	4.800,00	2.590,50	2.209,50	
523300	Erstattungen an Zweckverbände	6.491,87		12.851,11	-12.851,11	
523400	Erstattungen an den sonstigen öffentlichen Bereich			6.435,57	-6.435,57	
523500	Erstattungen an verbundene Unternehmen, Beteiligungen, Sondervermögen		700,00		700,00	
523800	Erstattungen an übrige Bereiche	13.531,50	13.850,00	13.154,97	695,03	
525120	Kfz-Betriebsstoffe (Benzin, Diesel)	60.387,07	60.000,00	57.686,33	2.313,67	
525130	Kfz-Reparatur	101.643,73	95.000,00	125.413,47	-30.413,47	
525140	Beseitigung Schäden (Fahrzeuge)	17.952,53	2.100,00	2.618,53	-518,53	

Teilrechnungen für den Jahresabschluss 2014

Teilergebnisrechnung Gefahrenabwehr		Produktgruppe 0208				
Stadt Paderborn						
Nr.	Bezeichnung	Ergebnis 2013	Fortgeschr. Ansatz 2014	Ergebnis 2014	Vergleich Ansatz / Ergebnis	Übertragene Ermächtigung 2015
525510	Unterhaltung Maschinen, Technische Anlagen	25.402,27	28.750,00	22.236,00	6.514,00	
525520	Unterhaltung Betriebsvorrichtungen			198,73	-198,73	
525530	Unterhaltung Betriebs- und Geschäftsausstattung	33.922,87	39.100,00	42.246,57	-3.146,57	
525535	Werkzeuge und Kleingeräte < 60,- Euro	5.604,17	3.700,00	16.755,92	-13.055,92	
528100	Sonstige Sachleistungen	38.274,88	48.050,00	36.323,09	11.726,91	
529100	Sonstige Dienstleistungen	27.788,03	36.400,00	25.057,46	11.342,54	
14	- Bilanzielle Abschreibungen	678.374,30	576.372,00	706.864,43	-130.492,43	
579999	Bilanzielle Abschreibungen	678.374,30	576.372,00	706.864,43	-130.492,43	
15	- Transferaufwendungen	151,50				
531800	Zuschüsse an übrige Bereiche	151,50				
16	- Sonstige ordentliche Aufwendungen	721.675,38	1.156.648,08	552.139,57	604.508,51	441.968,63
541110	Personaleinstellungen, medizinische Betreuung	5.863,66	9.000,00	7.184,61	1.815,39	
541140	Übernommene Reisekosten	51,60		183,77	-183,77	
541210	Aus- und Fortbildung, Umschulung	36.315,63	86.000,00	39.257,18	46.742,82	
541220	Dienst- und Schutzkleidung, persönliche Ausrüstungsgegenstände	317,06		1.677,16	-1.677,16	
541230	Personalnebenaufwendungen, freiwillige soziale Leistungen	38.290,12	42.200,00	37.836,19	4.363,81	
542100	Ehrenamtliche und sonstige Tätigkeiten	119.612,54	161.500,00	117.729,16	43.770,84	
542200	Mieten, Pachten, Erbbauzinsen	241,32	10.600,00		10.600,00	
542300	Leasing	288,30				
542400	Gebühren	4.111,54	4.300,00	4.546,84	-246,84	
542900	Inanspruchnahme von Rechten und Diensten	27.897,41				
543110	Büromaterial	3.035,93	2.200,00	1.904,02	295,98	
543120	Druck und Vervielfältigung			36,53	-36,53	
543130	Zeitungen und Fachliteratur	4.485,12	8.500,00	6.638,71	1.861,29	
543140	Porto	70,70		55,37	-55,37	
543150	Telefon- / Onlinegebühren	178,76	1.000,00	1.727,11	-727,11	
543160	EDV-Geräte, -Komponenten und Software < 60,- EUR	1.935,04	3.000,00	2.294,58	705,42	
543170	Bewirtung und Repräsentation	15.091,67	15.400,00	15.669,08	-269,08	
543180	Beiträge	4.284,00	4.000,00	4.014,00	-14,00	
543190	Sonstige Geschäftsaufwendungen	22,82	300,00	210,00	90,00	
544110	Betriebliche Steuern	54,78				
547910	Niederschlagung (EWB)	1.807,74	2.500,00	242,23	2.257,77	
549900	Andere sonstige ordentliche Aufwendungen			279,65	-279,65	
549910	Aufwendungen für Festwerte > 410,- Euro	298.945,28	604.759,91	119.159,12	485.600,79	255.541,08
549920	Aufwendungen für Festwerte < 410,- Euro	158.774,36	201.388,17	191.494,26	9.893,91	186.427,55
17	= Ordentliche Aufwendungen	4.841.743,06	4.842.914,08	4.516.790,25	326.123,83	441.968,63
18	= Ordentliches Ergebnis	-4.220.484,50	-4.403.714,08	-3.736.593,39	-667.120,69	-441.968,63
22	= Ergebnis der laufenden Verwaltungstätigkeit	-4.220.484,50	-4.403.714,08	-3.736.593,39	-667.120,69	-441.968,63
26	= Ergebnis vor interner Leistungsverrechnung	-4.220.484,50	-4.403.714,08	-3.736.593,39	-667.120,69	-441.968,63
28	- Aufwendungen aus internen Leistungsbeziehungen	351.529,57	297.300,00	366.802,25	-69.502,25	

Teilrechnungen für den Jahresabschluss 2014

Teilergebnisrechnung Gefahrenabwehr		Produktgruppe 0208				
Stadt Paderborn						
Nr.	Bezeichnung	Ergebnis 2013	Fortgeschr. Ansatz 2014	Ergebnis 2014	Vergleich Ansatz / Ergebnis	Übertragene Ermächtigung 2015
581001	Aufwendungen ILV StA 10 - Druck	798,52	1.100,00	764,02	335,98	
581002	Aufwendungen ILV StA 10 - Porto	1.087,39	1.300,00	1.220,95	79,05	
581003	Aufwendungen ILV StA 10 - Telefon	7.597,80	7.200,00	11.987,17	-4.787,17	
582001	Aufwendungen ILV StA 20 - Gebäude	342.045,86	287.700,00	352.830,11	-65.130,11	
29	= Jahresergebnis	-4.572.014,07	-4.701.014,08	-4.103.395,64	-597.618,44	-441.968,63

Teilrechnungen für den Jahresabschluss 2014

Teilfinanzrechnung Gefahrenabwehr		Produktgruppe 0208				
Stadt Paderborn						
Nr.	Bezeichnung	Ergebnis 2013	Fortgeschr. Ansatz 2014	Ergebnis 2014	Vergleich Ansatz / Ergebnis	Übertragene Ermächtigung 2015
01	+ Zuwendungen für Investitionsmaßnahmen	244.260,81	242.000,00	310.667,42	-68.667,42	
681100	Investitionszuweisungen vom Land	244.260,81	242.000,00	310.667,42	-68.667,42	
02	+ Veräußerung von Sachanlagen	1.503,00	3.000,00	681,00	2.319,00	
683122	Verkauf Fahrzeuge	1.503,00	3.000,00	111,00	2.889,00	
683123	Verkauf Betriebs- und Geschäftsausstattung			570,00	-570,00	
06	= Einzahlungen aus Investitionstätigkeit	245.763,81	245.000,00	311.348,42	-66.348,42	
08	- Baumaßnahmen	30.341,80	12.890,44	1.275,02	11.615,42	
785300	Sonstige Baumaßnahmen	30.341,80	12.890,44	1.275,02	11.615,42	
09	- Erwerb von beweglichem Anlagevermögen	520.501,88	2.544.419,84	739.735,12	1.804.684,72	1.814.668,07
783131	Erwerb Maschinen, Technische Anlagen	8.480,24	233.171,76	112.213,88	120.957,88	249.161,71
783132	Erwerb Fahrzeuge	559,00	1.304.000,00	160.054,55	1.143.945,45	1.099.245,00
783133	Erwerb Betriebs- und Geschäftsausstattung	349.934,72	790.509,91	249.052,37	541.457,54	270.040,31
783211	Erwerb Geringwertige Wirtschaftsgüter	161.527,92	216.738,17	218.414,32	-1.676,15	196.221,05
12	- Sonstige Investitionsauszahlungen		17.000,00	6.202,46	10.797,54	11.500,00
783113	Erwerb DV-Software		17.000,00	6.202,46	10.797,54	11.500,00
13	= Auszahlungen aus Investitionstätigkeit	550.843,68	2.574.310,28	747.212,60	1.827.097,68	1.826.168,07
14	= Saldo aus Investitionstätigkeit	-305.079,87	-2.329.310,28	-435.864,18	-1.893.446,10	-1.826.168,07

Teilrechnungen für den Jahresabschluss 2014

Investitionen Gefahrenabwehr		Produktgruppe 0208					
Stadt Paderborn							
Nr. Bezeichnung	Ergebnis 2013	Fortgeschr. Ansatz 2014	Ergebnis 2014	Vergleich Ansatz / Ergebnis	Übertragene Ermächtigung 2015		
130467210 Feuerwache Nord, Sanierung Hoffläche u. Zaunanla 25 - Baumaßnahmen	-30.341,80 30.341,80	-12.890,44 12.890,44	-1.275,02 1.275,02	-11.615,42 11.615,42			
139937401 Zugangsberechtigung Feuer-/Rettungswachen (BS) 26 - Erwerb von beweglichem Anlagevermögen	-3.578,22 3.578,22	-40.471,76 40.471,76	-40.359,68 40.359,68	-112,08 112,08			
149937401 Einführung Digitalfunk 26 - Erwerb von beweglichem Anlagevermögen	-28.684,36 28.684,36	-208.859,48 208.859,48	-64.668,40 64.668,40	-144.191,08 144.191,08	-144.191,08 144.191,08		
149937403 Ausbau Warnsysteme 18 + Zuwendungen für Investitionsmaßnahmen 26 - Erwerb von beweglichem Anlagevermögen			68.401,79 68.401,79	-68.401,79 -68.401,79	-68.401,79 68.401,79		
999937401 Beschaffung Fahrzeuge -37- (Feuerschutz) 18 + Zuwendungen für Investitionsmaßnahmen 19 + Veräußerung von Sachanlagen 26 - Erwerb von beweglichem Anlagevermögen	245.204,81 244.260,81 1.503,00 559,00	-1.126.500,00 242.000,00 3.000,00 1.371.500,00	-2.488,44 242.265,63 111,00 244.865,07	-1.124.011,56 -265,63 2.889,00 1.126.634,93	-1.099.245,00 1.099.245,00		
999937402 Beschaffung Geräte / GWG -37- (Feuerschutz) 19 + Veräußerung von Sachanlagen 26 - Erwerb von beweglichem Anlagevermögen 29 - Sonstige Investitionsauszahlungen	-249.368,90 249.368,90	-468.100,00 451.100,00 17.000,00	-185.083,67 570,00 179.451,21 6.202,46	-283.016,33 -570,00 271.648,79 10.797,54	-252.053,62 240.553,62 11.500,00		
999937404 Ausrüstung Feuerschutz 26 - Erwerb von beweglichem Anlagevermögen	-238.139,29 238.139,29	-472.488,60 472.488,60	-210.173,25 210.173,25	-262.315,35 262.315,35	-262.276,58 262.276,58		

Produktbereich

02 SICHERHEIT UND ORDNUNG

Produktgruppe

0209 Gefahrenvorbeugung

Produkte

- 020901 Brandschutztechnische Stellungnahmen, Mitwirkung und Beratung
- 020902 Brandschauen
- 020903 Brandschutzerziehung und -aufklärung
- 020904 Brandsicherheitswachdienste

Teilrechnungen für den Jahresabschluss 2014

Teilergebnisrechnung Gefahrenvorbeugung		Produktgruppe 0209				
Stadt Paderborn						
Nr.	Bezeichnung	Ergebnis 2013	Fortgeschr. Ansatz 2014	Ergebnis 2014	Vergleich Ansatz / Ergebnis	Übertragene Ermächtigung 2015
04	+ Öffentlich-rechtliche Leistungsentgelte	24.708,00	23.700,00	28.950,42	-5.250,42	
431100	Verwaltungsgebühren	24.708,00	23.700,00	28.950,42	-5.250,42	
05	+ Privatrechtliche Leistungsentgelte	54.103,50	54.000,00	57.649,09	-3.649,09	
446100	Sonstige privatrechtliche Leistungsentgelte	54.103,50	54.000,00	57.649,09	-3.649,09	
06	+ Kostenerstattungen und Kostenumlagen	2.631,48	1.700,00	3.431,47	-1.731,47	
448100	Erstattungen vom Land	72,89				
448500	Erstattungen von verbundenen Unternehmen, Beteiligungen, Sondervermögen	307,81		385,30	-385,30	
448700	Erstattungen von privaten Unternehmen	2.035,95	1.500,00	2.905,87	-1.405,87	
448800	Erstattungen von übrigen Bereichen	214,83	200,00	140,30	59,70	
07	+ Sonstige ordentliche Erträge			1.510,35	-1.510,35	
456110	Zwangsgelder			1.510,35	-1.510,35	
10	= Ordentliche Erträge	81.442,98	79.400,00	91.541,33	-12.141,33	
11	- Personalaufwendungen	1.413.399,48	1.410.161,00	1.505.777,98	-95.616,98	
501100	Bezüge der Beamten	1.011.902,89	1.164.970,00	1.095.244,13	69.725,87	
505100	Zuführungen zur Pensionsrückstellung Beschäftigter	401.496,59	245.191,00	410.533,85	-165.342,85	
13	- Aufwendungen für Sach- und Dienstleistungen	2.072,71	2.300,00	3.961,23	-1.661,23	
521299	Unterhaltung unbebaute Grundstücke	148,55	450,00	237,75	212,25	
523400	Erstattungen an den sonstigen öffentlichen Bereich			3.348,78	-3.348,78	
525130	Kfz-Reparatur			75,80	-75,80	
525140	Beseitigung Schäden (Fahrzeuge)	769,66				
525530	Unterhaltung Betriebs- und Geschäftsausstattung	13,98				
525535	Werkzeuge und Kleingeräte < 60,- Euro	578,50	250,00	10,98	239,02	
528100	Sonstige Sachleistungen	562,02	1.600,00	201,82	1.398,18	
529100	Sonstige Dienstleistungen			86,10	-86,10	
14	- Bilanzielle Abschreibungen	116,46				
579999	Bilanzielle Abschreibungen	116,46				
16	- Sonstige ordentliche Aufwendungen	87.752,53	54.800,00	56.130,94	-1.330,94	
541140	Übernommene Reisekosten			49,83	-49,83	
541210	Aus- und Fortbildung, Umschulung	32.314,00	4.000,00	7.417,87	-3.417,87	
542100	Ehrenamtliche und sonstige Tätigkeiten	52.203,46	48.700,00	46.202,79	2.497,21	
543110	Büromaterial	73,99	200,00	52,26	147,74	
543130	Zeitungen und Fachliteratur	2.508,71	1.500,00	2.154,47	-654,47	
543150	Telefon- / Onlinegebühren	240,34	300,00	235,72	64,28	
543160	EDV-Geräte, -Komponenten und Software < 60,- EUR		100,00		100,00	
543170	Bewirtung und Repräsentation	130,12		18,00	-18,00	
549920	Aufwendungen für Festwerte < 410,- Euro	281,91				
17	= Ordentliche Aufwendungen	1.503.341,18	1.467.261,00	1.565.870,15	-98.609,15	

Teilrechnungen für den Jahresabschluss 2014

Teilergebnisrechnung Gefahrenvorbeugung Stadt Paderborn		Produktgruppe 0209				
Nr.	Bezeichnung	Ergebnis 2013	Fortgeschr. Ansatz 2014	Ergebnis 2014	Vergleich Ansatz / Ergebnis	Übertragene Ermächtigung 2015
18	= Ordentliches Ergebnis	-1.421.898,20	-1.387.861,00	-1.474.328,82	86.467,82	
22	= Ergebnis der laufenden Verwaltungstätigkeit	-1.421.898,20	-1.387.861,00	-1.474.328,82	86.467,82	
26	= Ergebnis vor interner Leistungsverrechnung	-1.421.898,20	-1.387.861,00	-1.474.328,82	86.467,82	
29	= Jahresergebnis	-1.421.898,20	-1.387.861,00	-1.474.328,82	86.467,82	

Teilrechnungen für den Jahresabschluss 2014

Teilfinanzrechnung Gefahrenvorbeugung		Produktgruppe 0209				
Stadt Paderborn						
Nr.	Bezeichnung	Ergebnis 2013	Fortgeschr. Ansatz 2014	Ergebnis 2014	Vergleich Ansatz / Ergebnis	Übertragene Ermächtigung 2015
09	- Erwerb von beweglichem Anlagevermögen	399,37		29.829,68	-29.829,68	
783132	Erwerb Fahrzeuge			27.365,96	-27.365,96	
783133	Erwerb Betriebs- und Geschäftsausstattung			1.423,12	-1.423,12	
783211	Erwerb Geringwertige Wirtschaftsgüter	399,37		1.040,60	-1.040,60	
13	= Auszahlungen aus Investitionstätigkeit	399,37		29.829,68	-29.829,68	
14	= Saldo aus Investitionstätigkeit	-399,37		-29.829,68	29.829,68	

Produktbereich

02 SICHERHEIT UND ORDNUNG

Produktgruppe

0210 Rettungsdienst

Produkte

021001 Notfallrettung und medizinische Transporte

021002 Krankentransporte

021003 Rettungssicherheitswachdienste

021004 Aus- und Fortbildung

Teilrechnungen für den Jahresabschluss 2014

Teilergebnisrechnung Rettungsdienst		Produktgruppe 0210				
Stadt Paderborn						
Nr.	Bezeichnung	Ergebnis 2013	Fortgeschr. Ansatz 2014	Ergebnis 2014	Vergleich Ansatz / Ergebnis	Übertragene Ermächtigung 2015
02	+ Zuwendungen und allgemeine Umlagen	128,98		128,98	-128,98	
416199	Auflösung Sonderposten aus Zuwendungen	128,98		128,98	-128,98	
04	+ Öffentlich-rechtliche Leistungsentgelte	7.810.673,30	7.142.993,00	8.244.845,71	-1.101.852,71	
431100	Verwaltungsgebühren	472,51				
432100	Benutzungsgebühren	7.731.889,92	7.142.993,00	7.953.316,93	-810.323,93	
438199	Auflösung Sonderposten aus Gebühren	78.310,87		291.528,78	-291.528,78	
06	+ Kostenerstattungen und Kostenumlagen	26.726,73	21.500,00	23.573,11	-2.073,11	
448200	Erstattungen von Gemeinden, Gemeindeverbänden	11.945,45	13.000,00	3.000,00	10.000,00	
448700	Erstattungen von privaten Unternehmen	561,74	500,00	40,36	459,64	
448800	Erstattungen von übrigen Bereichen	14.219,54	8.000,00	20.532,75	-12.532,75	
07	+ Sonstige ordentliche Erträge	55.753,38	15.000,00	27.727,26	-12.727,26	
454241	Verkauf Fahrzeuge	10.049,00		8.998,00	-8.998,00	
454251	Verkauf Betriebs- und Geschäftsausstattung			1.406,99	-1.406,99	
458210	Erträge Auflösung / Herabsetzung von WB Forderungen	1.480,14		667,29	-667,29	
459110	Schadensersatzleistungen	44.224,24	15.000,00	16.654,98	-1.654,98	
10	= Ordentliche Erträge	7.893.282,39	7.179.493,00	8.296.275,06	-1.116.782,06	
11	- Personalaufwendungen	4.229.900,02	4.203.205,00	4.674.978,79	-471.773,79	
501100	Bezüge Beamte	2.830.463,63	3.249.405,00	3.054.924,26	194.480,74	
501200	Entgelte tariflich Beschäftigte	228.015,38	217.634,00	355.231,27	-137.597,27	
502200	Versorgungskassenbeiträge tariflich Beschäftigte	12.164,39	11.615,00	21.066,85	-9.451,85	
503200	Sozialversicherungsbeiträge tariflich Beschäftigte	39.376,92	40.648,00	98.669,41	-58.021,41	
505100	Zuführungen zur Pensionsrückstellung Beschäftigter	1.119.879,70	683.903,00	1.145.087,00	-461.184,00	
13	- Aufwendungen für Sach- und Dienstleistungen	2.992.039,48	2.591.554,00	3.097.437,56	-505.883,56	
521199	Bauliche Unterhaltung	351,88				
523200	Erstattungen an Gemeinden, Gemeindeverbände	1.050.444,47	1.091.300,00	1.107.789,10	-16.489,10	
523300	Erstattungen an Zweckverbände	5.756,95		14.491,66	-14.491,66	
523400	Erstattungen an den sonstigen öffentlichen Bereich			9.340,65	-9.340,65	
523500	Erstattungen an verbundene Unternehmen, Beteiligungen, Sondervermögen	47.440,14	46.600,00	46.486,89	113,11	
523800	Erstattungen an übrige Bereiche	1.159.305,42	887.000,00	1.207.389,92	-320.389,92	
525120	Kfz-Betriebsstoffe (Benzin, Diesel)	112.618,07	134.839,00	104.618,01	30.220,99	
525130	Kfz-Reparatur	99.301,07	91.300,00	105.909,03	-14.609,03	
525140	Beseitigung Schäden (Fahrzeuge)	51.949,53	20.000,00	20.956,97	-956,97	
525510	Unterhaltung Maschinen, Technische Anlagen	15.575,13	14.145,00	12.797,85	1.347,15	
525530	Unterhaltung Betriebs- und Geschäftsausstattung	15.936,30	8.470,00	17.292,81	-8.822,81	
525535	Werkzeuge und Kleingeräte < 60,- Euro	5.269,76	1.400,00	4.539,21	-3.139,21	
528100	Sonstige Sachleistungen	144.499,72	145.200,00	148.762,91	-3.562,91	
529100	Sonstige Dienstleistungen	283.591,04	151.300,00	297.062,55	-145.762,55	

Teilrechnungen für den Jahresabschluss 2014

Teilergebnisrechnung Rettungsdienst		Produktgruppe 0210				
Stadt Paderborn						
Nr.	Bezeichnung	Ergebnis 2013	Fortgeschr. Ansatz 2014	Ergebnis 2014	Vergleich Ansatz / Ergebnis	Übertragene Ermächtigung 2015
14	- Bilanzielle Abschreibungen	282.187,89	231.453,00	333.779,38	-102.326,38	
579999	Bilanzielle Abschreibungen	282.187,89	231.453,00	333.779,38	-102.326,38	
15	- Transferaufwendungen	1.998,00	1.600,00	1.600,00		
531700	Zuschüsse an private Unternehmen	398,00				
531800	Zuschüsse an übrige Bereiche	1.600,00	1.600,00	1.600,00		
16	- Sonstige ordentliche Aufwendungen	520.239,96	612.688,95	408.158,33	204.530,62	105.319,44
541110	Personaleinstellungen, medizinische Betreuung	1.171,06	15.000,00	1.895,88	13.104,12	
541140	Übernommene Reisekosten			141,00	-141,00	
541210	Aus- und Fortbildung, Umschulung	43.276,32	55.200,00	38.547,36	16.652,64	
541220	Dienst- und Schutzkleidung, persönliche Ausrüstungsgegenstände			373,91	-373,91	
541230	Personalnebenaufwendungen, freiwillige soziale Leistungen	43.178,28	47.550,00	42.666,31	4.883,69	
542100	Ehrenamtliche und sonstige Tätigkeiten	47.552,95	58.000,00	59.123,82	-1.123,82	
542200	Mieten, Pachten, Erbbauzinsen	272,12	9.400,00		9.400,00	
542400	Gebühren	690,99	2.400,00	780,00	1.620,00	
542900	Inanspruchnahme von Rechten und Diensten		10.000,00	802,50	9.197,50	
543110	Büromaterial	1.333,04	1.500,00	2.084,18	-584,18	
543120	Druck und Vervielfältigung	142,80				
543130	Zeitungen und Fachliteratur	1.922,98	4.500,00	2.939,24	1.560,76	
543150	Telefon- / Onlinegebühren	13.037,31	15.500,00	15.306,22	193,78	
543160	EDV-Geräte, -Komponenten und Software < 60,- EUR	137,92	1.200,00	553,12	646,88	
543170	Bewirtung und Repräsentation	1.361,10	6.500,00	3.833,51	2.666,49	
543190	Sonstige Geschäftsaufwendungen	41,40				
544110	Betriebliche Steuern	329,30		741,30	-741,30	
547600	Einstellungen und Zuschreibungen in die Sonderposten	270.825,83				
547910	Niederschlagung (EWB)	14.673,40	22.000,00	17.833,48	4.166,52	
549900	Andere sonstige ordentliche Aufwendungen			315,35	-315,35	
549910	Aufwendungen für Festwerte > 410,- Euro	24.937,47	197.097,00	68.401,45	128.695,55	74.748,24
549920	Aufwendungen für Festwerte < 410,- Euro	55.355,69	166.841,95	151.819,70	15.022,25	30.571,20
17	= Ordentliche Aufwendungen	8.026.365,35	7.640.500,95	8.515.954,06	-875.453,11	105.319,44
18	= Ordentliches Ergebnis	-133.082,96	-461.007,95	-219.679,00	-241.328,95	-105.319,44
22	= Ergebnis der laufenden Verwaltungstätigkeit	-133.082,96	-461.007,95	-219.679,00	-241.328,95	-105.319,44
26	= Ergebnis vor interner Leistungsverrechnung	-133.082,96	-461.007,95	-219.679,00	-241.328,95	-105.319,44
28	- Aufwendungen aus internen Leistungsbeziehungen	5.532,91	5.600,00	6.490,87	-890,87	
581001	Aufwendungen ILV StA 10 - Druck	784,26	900,00	625,11	274,89	
581002	Aufwendungen ILV StA 10 - Porto	2.414,68	2.700,00	2.535,82	164,18	
581003	Aufwendungen ILV StA 10 - Telefon	2.333,97	2.000,00	3.329,94	-1.329,94	
29	= Jahresergebnis	-138.615,87	-466.607,95	-226.169,87	-240.438,08	-105.319,44

Teilrechnungen für den Jahresabschluss 2014

Teilfinanzrechnung Rettungsdienst		Produktgruppe 0210				
Stadt Paderborn						
Nr.	Bezeichnung	Ergebnis 2013	Fortgeschr. Ansatz 2014	Ergebnis 2014	Vergleich Ansatz / Ergebnis	Übertragene Ermächtigung 2015
02	+ Veräußerung von Sachanlagen	10.051,00		10.406,99	-10.406,99	
683122	Verkauf Fahrzeuge	10.051,00		9.000,00	-9.000,00	
683123	Verkauf Betriebs- und Geschäftsausstattung			1.406,99	-1.406,99	
06	= Einzahlungen aus Investitionstätigkeit	10.051,00		10.406,99	-10.406,99	
08	- Baumaßnahmen	34.215,38	16.134,62	1.437,79	14.696,83	
785300	Sonstige Baumaßnahmen	34.215,38	16.134,62	1.437,79	14.696,83	
09	- Erwerb von beweglichem Anlagevermögen	448.134,15	1.399.106,41	647.344,12	751.762,29	776.681,46
783131	Erwerb Maschinen, Technische Anlagen	12.905,61	185.066,46	60.420,05	124.646,41	159.360,00
783132	Erwerb Fahrzeuge	319.381,44	643.600,00	209.644,51	433.955,49	432.600,00
783133	Erwerb Betriebs- und Geschäftsausstattung	44.326,76	381.083,00	201.562,05	179.520,95	145.802,76
783211	Erwerb Geringwertige Wirtschaftsgüter	71.520,34	189.356,95	175.717,51	13.639,44	38.918,70
10	- Erwerb von Finanzanlagen	894.392,44	908.000,00	1.307.552,00	-399.552,00	
784400	Erwerb Investmentzertifikate	894.392,44	908.000,00	1.307.552,00	-399.552,00	
12	- Sonstige Investitionsauszahlungen	23.228,80	38.734,83	1.202,55	37.532,28	32.149,60
783113	Erwerb DV-Software	23.228,80	38.734,83	1.202,55	37.532,28	32.149,60
13	= Auszahlungen aus Investitionstätigkeit	1.399.970,77	2.361.975,86	1.957.536,46	404.439,40	808.831,06
14	= Saldo aus Investitionstätigkeit	-1.389.919,77	-2.361.975,86	-1.947.129,47	-414.846,39	-808.831,06

Teilrechnungen für den Jahresabschluss 2014

Investitionen Rettungsdienst		Produktgruppe 0210					
Stadt Paderborn							
Nr. Bezeichnung	Ergebnis 2013	Fortgeschr. Ansatz 2014	Ergebnis 2014	Vergleich Ansatz / Ergebnis	Übertragene Ermächtigung 2015		
099937404 Einführung einer mobilen Datenerfassung	-5.750,00	-887,23	-10.362,77	9.475,54			
26 - Erwerb von beweglichem Anlagevermögen	5.750,00		10.362,77	-10.362,77			
29 - Sonstige Investitionsauszahlungen		887,23		887,23			
130467211 Feuerwache Nord, Sanierung Hoffläche u. Zaunanla	-34.215,38	-16.134,62	-1.437,79	-14.696,83			
25 - Baumaßnahmen	34.215,38	16.134,62	1.437,79	14.696,83			
139937402 Zugangsberechtigung Feuer-/Rettungswachen (RD)	-5.559,14	-50.706,46	-50.167,92	-538,54			
26 - Erwerb von beweglichem Anlagevermögen	5.559,14	50.706,46	50.167,92	538,54			
149937402 Einführung Digitalfunk (Anteil Rettungsdienst)	-11.999,80	-168.000,00	-93.251,76	-74.748,24	-74.748,24		
26 - Erwerb von beweglichem Anlagevermögen	11.999,80	168.000,00	93.251,76	74.748,24	74.748,24		
999911402 Versorgungskassenbeiträge Feu	-894.392,44	-908.000,00	-1.307.552,00	399.552,00			
27 - Erwerb von Finanzanlagen	894.392,44	908.000,00	1.307.552,00	-399.552,00			
999937405 Beschaffung Fahrzeuge -37- (Rettungsdienst)	-312.089,00	-643.600,00	-198.791,89	-444.808,11	-430.200,00		
19 + Veräußerung von Sachanlagen	10.051,00		9.000,00	-9.000,00			
26 - Erwerb von beweglichem Anlagevermögen	322.140,00	643.600,00	207.791,89	435.808,11	430.200,00		
999937406 Beschaffung Geräte / GWG -37- (Rettungsdienst)	-52.743,27	-400.590,00	-160.291,51	-240.298,49	-255.123,22		
19 + Veräußerung von Sachanlagen			1.406,99	-1.406,99			
26 - Erwerb von beweglichem Anlagevermögen	52.743,27	382.092,00	160.495,95	221.596,05	242.323,22		
29 - Sonstige Investitionsauszahlungen		18.498,00	1.202,55	17.295,45	12.800,00		
999937408 Ausrüstung Rettungsdienst	-47.485,78	-154.707,95	-125.273,83	-29.434,12	-29.410,00		
26 - Erwerb von beweglichem Anlagevermögen	47.485,78	154.707,95	125.273,83	29.434,12	29.410,00		
999937412 Neue Ampelsteuerung	-23.228,80	-19.349,60		-19.349,60	-19.349,60		
29 - Sonstige Investitionsauszahlungen	23.228,80	19.349,60		19.349,60	19.349,60		

Produktbereich

03 SCHULTRÄGERAUFGABEN

Produktgruppe

0301 Neubau, Betrieb und Bereitstellung schulischer Einrichtungen

Produkte

030101 Grundschulen

030102 Hauptschulen

030103 Realschulen

030104 Gymnasien

030105 Gesamtschulen

030106 Förderschulen

030107 Weiterbildungskolleg

Teilrechnungen für den Jahresabschluss 2014

Teilergebnisrechnung		Produktgruppe 0301				
Neubau, Betrieb und Bereitstellung schulischer Einrichtungen						
Stadt Paderborn						
Nr.	Bezeichnung	Ergebnis 2013	Fortgeschr. Ansatz 2014	Ergebnis 2014	Vergleich Ansatz / Ergebnis	Übertragene Ermächtigung 2015
02	+ Zuwendungen und allgemeine Umlagen	3.375.411,92	3.333.909,00	6.328.767,73	-2.994.858,73	
414100	Zuweisungen vom Land	2.576.929,33	2.622.100,00	5.374.177,62	-2.752.077,62	
414101	Zuweisungen vom Land (Kultur und Schule)			37.980,00	-37.980,00	
414800	Zuschüsse von übrigen Bereichen	1.995,00		3.001,28	-3.001,28	
416190	Zuwendungen für Festwerte	776.782,27	701.409,00	891.363,99	-189.954,99	
416199	Auflösung Sonderposten aus Zuwendungen	19.705,32	10.400,00	22.244,84	-11.844,84	
04	+ Öffentlich-rechtliche Leistungsentgelte	605.514,50	640.000,00	723.220,20	-83.220,20	
432100	Benutzungsgebühren	605.514,50	640.000,00	723.220,20	-83.220,20	
05	+ Privatrechtliche Leistungsentgelte	1.454.028,88	1.500.000,00	1.493.975,22	6.024,78	
441100	Mieten, Pachten, Erbbauzinsen	4.886,00		3.504,00	-3.504,00	
442100	Erträge aus Verkauf	355,00		100,00	-100,00	
446100	Sonstige privatrechtliche Leistungsentgelte	1.448.787,88	1.500.000,00	1.490.371,22	9.628,78	
06	+ Kostenerstattungen und Kostenumlagen	217.535,87	110.000,00	124.653,46	-14.653,46	
448100	Erstattungen vom Land			1.095,90	-1.095,90	
448200	Erstattungen von Gemeinden, Gemeindeverbänden	62.154,86	110.000,00	25.236,30	84.763,70	
448300	Erstattungen von Zweckverbänden	320,00				
448400	Erstattungen vom sonstigen öffentlichen Bereich	55.278,40		67.134,40	-67.134,40	
448500	Erstattungen von verbundenen Unternehmen, Beteiligungen, Sondervermögen	46.316,01				
448700	Erstattungen von privaten Unternehmen	1.093,98		25,95	-25,95	
448800	Erstattungen von übrigen Bereichen	52.372,62		31.160,91	-31.160,91	
07	+ Sonstige ordentliche Erträge	8.368,80	15.000,00	14.386,30	613,70	
454251	Verkauf Betriebs- und Geschäftsausstattung			58,65	-58,65	
458210	Erträge Auflösung / Herabsetzung von WB Forderungen	1.009,37		586,20	-586,20	
458500	Inventurdifferenzen			1,00	-1,00	
459110	Schadensersatzleistungen	7.359,43	15.000,00	13.740,45	1.259,55	
10	= Ordentliche Erträge	5.660.859,97	5.598.909,00	8.685.002,91	-3.086.093,91	
11	- Personalaufwendungen	2.484.162,75	2.558.812,00	2.456.370,47	102.441,53	
501100	Bezüge Beamte	288.997,13	284.507,00	270.192,36	14.314,64	
501200	Entgelte tariflich Beschäftigte	1.610.243,30	1.748.271,00	1.663.126,49	85.144,51	
502200	Versorgungskassenbeiträge tariflich Beschäftigte	118.292,69	126.715,00	125.307,00	1.408,00	
503200	Sozialversicherungsbeiträge tariflich Beschäftigte	305.255,80	332.939,00	310.110,04	22.828,96	
505100	Zuführungen zur Pensionsrückstellung Beschäftigter	161.373,83	66.380,00	87.634,58	-21.254,58	
13	- Aufwendungen für Sach- und Dienstleistungen	8.264.338,44	10.023.458,07	8.576.597,18	1.446.860,89	25.000,00
521130	Beseitigung Schäden (Grundstücke und bauliche Anlagen)	5.361,08	15.000,00	3.722,38	11.277,62	
521199	Bauliche Unterhaltung		4.000,00		4.000,00	
521299	Unterhaltung unbebaute Grundstücke	292.091,36	404.600,00	332.249,97	72.350,03	25.000,00
523100	Erstattungen an das Land			42.648,00	-42.648,00	

Teilrechnungen für den Jahresabschluss 2014

Teilergebnisrechnung		Produktgruppe 0301				
Neubau, Betrieb und Bereitstellung schulischer Einrichtungen						
Stadt Paderborn						
Nr.	Bezeichnung	Ergebnis 2013	Fortgeschr. Ansatz 2014	Ergebnis 2014	Vergleich Ansatz / Ergebnis	Übertragene Ermächtigung 2015
523300	Erstattungen an Zweckverbände	693.219,64	700.000,00	640.883,51	59.116,49	
523700	Erstattungen an private Unternehmen	850,12	1.000,00	611,16	388,84	
523800	Erstattungen an übrige Bereiche			1.801,80	-1.801,80	
525530	Unterhaltung Betriebs- und Geschäftsausstattung	106.668,90	165.000,00	110.495,20	54.504,80	
525535	Werkzeuge und Kleingeräte < 60,- Euro	5.044,02	15.000,00	2.428,72	12.571,28	
525540	Beseitigung Schäden (Inventar)	2.005,86		1.164,86	-1.164,86	
527100	Lernmittel nach dem Lernmittelfreiheitsgesetz	568.070,63	770.000,00	591.610,20	178.389,80	
527900	Schülerbeförderungskosten	3.760.207,73	4.230.000,00	3.910.476,84	319.523,16	
527910	Schulschwimmen	370.874,01	400.000,00	346.731,25	53.268,75	
528100	Sonstige Sachleistungen	316.149,22	644.358,07	312.976,04	331.382,03	
528110	Ausstattung OGS	3.265,27		2.876,50	-2.876,50	
528111	Ausstattung JÜL	616,45		14.981,29	-14.981,29	
529100	Sonstige Dienstleistungen	2.139.914,15	2.674.500,00	2.260.939,46	413.560,54	
14	- Bilanzielle Abschreibungen	63.956,18	55.300,00	90.037,17	-34.737,17	
579999	Bilanzielle Abschreibungen	63.956,18	55.300,00	90.037,17	-34.737,17	
15	- Transferaufwendungen	3.533.539,00	3.770.700,00	3.708.148,70	62.551,30	
531200	Zuweisungen an Gemeinden, Gemeindeverbände			1.000,00	-1.000,00	
531800	Zuschüsse an übrige Bereiche	3.533.539,00	3.770.700,00	3.707.148,70	63.551,30	
16	- Sonstige ordentliche Aufwendungen	1.104.178,36	2.943.448,64	4.003.445,08	-1.059.996,44	1.140.839,35
541140	Übernommene Reisekosten	664,71		710,34	-710,34	
541210	Aus- und Fortbildung, Umschulung	69.078,86	236.091,31	90.465,11	145.626,20	
542200	Mieten, Pachten, Erbbauzinsen	2.056,32		5.790,64	-5.790,64	
542300	Leasing	861,56		861,56	-861,56	
542400	Gebühren	50,00		3.143,60	-3.143,60	
542900	Inanspruchnahme von Rechten und Diensten	35.852,65	36.507,35	36.707,66	-200,31	1.383,16
543110	Büromaterial	38.758,17	70.000,00	39.991,61	30.008,39	
543120	Druck und Vervielfältigung	80.508,96	120.000,00	91.825,90	28.174,10	
543130	Zeitungen und Fachliteratur	75,90		59,00	-59,00	
543140	Porto			-34,80	34,80	
543150	Telefon- / Onlinegebühren	9.237,60	1.000,00	12.614,51	-11.614,51	
543160	EDV-Geräte, -Komponenten und Software < 60,- EUR	41.992,13	50.000,00	58.831,51	-8.831,51	
543170	Bewirtung und Repräsentation	1.695,48		1.912,93	-1.912,93	
543190	Sonstige Geschäftsaufwendungen	6.258,62		5.843,05	-5.843,05	
544130	Schadensfälle (Eigenbeteiligung)			120,50	-120,50	
547910	Niederschlagung (EWB)	24.794,81	10.000,00	16.679,99	-6.679,99	
548200	Säumniszuschläge	53,38		34,84	-34,84	
548500	Investive Transferleistungen	1.752,86	10.000,00	2.762.626,17	-2.752.626,17	
548510	Transferleistungen Konjunkturpaket	41.600,00	41.600,00	32.337,91	9.262,09	
549900	Andere sonstige ordentliche Aufwendungen			12.879,37	-12.879,37	
549910	Aufwendungen für Festwerte > 410,- Euro	395.958,70	2.166.042,93	398.725,20	1.767.317,73	935.295,21
549920	Aufwendungen für Festwerte < 410,- Euro	352.927,65	202.207,05	431.318,48	-229.111,43	204.160,98
17	= Ordentliche Aufwendungen	15.450.174,73	19.351.718,71	18.834.598,60	517.120,11	1.165.839,35
18	= Ordentliches Ergebnis	-9.789.314,76	-13.752.809,71	-10.149.595,69	-3.603.214,02	-1.165.839,35
22	= Ergebnis der laufenden Verwaltungstätigkeit	-9.789.314,76	-13.752.809,71	-10.149.595,69	-3.603.214,02	-1.165.839,35

Teilrechnungen für den Jahresabschluss 2014

Teilergebnisrechnung		Produktgruppe 0301				
Neubau, Betrieb und Bereitstellung schulischer Einrichtungen						
Stadt Paderborn						
Nr.	Bezeichnung	Ergebnis 2013	Fortgeschr. Ansatz 2014	Ergebnis 2014	Vergleich Ansatz / Ergebnis	Übertragene Ermächtigung 2015
26	= Ergebnis vor interner Leistungsverrechnung	-9.789.314,76	-13.752.809,71	-10.149.595,69	-3.603.214,02	-1.165.839,35
28	- Aufwendungen aus internen Leistungsbeziehungen	6.651.872,97	7.654.187,00	9.363.862,90	-1.709.675,90	
581001	Aufwendungen ILV StA 10 - Druck	3.853,98	4.000,00	3.229,49	770,51	
581002	Aufwendungen ILV StA 10 - Porto	1.581,70	1.000,00	1.605,98	-605,98	
581003	Aufwendungen ILV StA 10 - Telefon	41.782,42	50.000,00	42.628,04	7.371,96	
582001	Aufwendungen ILV StA 20 - Gebäude	6.604.654,87	7.599.187,00	9.316.399,39	-1.717.212,39	
29	= Jahresergebnis	-16.441.187,73	-21.406.996,71	-19.513.458,59	-1.893.538,12	-1.165.839,35

Teilrechnungen für den Jahresabschluss 2014

Teilfinanzrechnung		Produktgruppe 0301				
Neubau, Betrieb und Bereitstellung schulischer Einrichtungen						
Stadt Paderborn						
Nr.	Bezeichnung	Ergebnis 2013	Fortgeschr. Ansatz 2014	Ergebnis 2014	Vergleich Ansatz / Ergebnis	Übertragene Ermächtigung 2015
01	+ Zuwendungen für Investitionsmaßnahmen	718.715,57				
681100	Investitionszuweisungen vom Land	233.580,40				
681900	Zuwendungen für Festwerte	485.135,17				
02	+ Veräußerung von Sachanlagen			58,65	-58,65	
683123	Verkauf Betriebs- und Geschäftsausstattung			58,65	-58,65	
06	= Einzahlungen aus Investitionstätigkeit	718.715,57		58,65	-58,65	
08	- Baumaßnahmen	387.570,84	247.510,74	179.632,54	67.878,20	31.622,63
785300	Sonstige Baumaßnahmen	387.570,84	247.510,74	179.632,54	67.878,20	31.622,63
09	- Erwerb von beweglichem Anlagevermögen	748.612,77	2.361.541,66	853.518,74	1.508.022,92	1.332.765,29
783132	Erwerb Fahrzeuge	7.731,63				
783133	Erwerb Betriebs- und Geschäftsausstattung	359.747,15	2.159.334,61	383.668,76	1.775.665,85	1.128.604,31
783211	Erwerb Geringwertige Wirtschaftsgüter	381.133,99	202.207,05	469.849,98	-267.642,93	204.160,98
12	- Sonstige Investitionsauszahlungen	19.042,98		20.412,10	-20.412,10	249,90
783113	Erwerb DV-Software	19.042,98		20.412,10	-20.412,10	249,90
13	= Auszahlungen aus Investitionstätigkeit	1.155.226,59	2.609.052,40	1.053.563,38	1.555.489,02	1.364.637,82
14	= Saldo aus Investitionstätigkeit	-436.511,02	-2.609.052,40	-1.053.504,73	-1.555.547,67	-1.364.637,82

Teilrechnungen für den Jahresabschluss 2014

Investitionen		Produktgruppe 0301					
Neubau, Betrieb und Bereitstellung schulischer Einrichtungen							
Stadt Paderborn							
Nr. Bezeichnung	Ergebnis 2013	Fortgeschr. Ansatz 2014	Ergebnis 2014	Vergleich Ansatz / Ergebnis	Übertragene Ermächtigung 2015		
090267201 Grundschule Dahl (Pflaster, Spielgerät)	-102.753,73	-2.000,00	-2.458,86	458,86			
25 - Baumaßnahmen	102.753,73	2.000,00	2.458,86	-458,86			
090440402 Ausbau Fachräume GY Reisman (II.BA)		-398.982,60	-8.975,27	-390.007,33	-325.261,94		
26 - Erwerb von beweglichem Anlagevermögen		398.982,60	8.975,27	390.007,33	325.261,94		
090440403 Ausbau Ganztagsbetrieb Grundschule Ka		-40.000,00	-4.061,47	-35.938,53	-26.241,35		
26 - Erwerb von beweglichem Anlagevermögen		40.000,00	4.061,47	35.938,53	26.241,35		
099940401 Einrichtung Mensen Ganztagsbereich		-6.708,32	-6.643,65	-64,67			
18 + Zuwendungen für Investitionsmaßnahmen	9.264,03						
26 - Erwerb von beweglichem Anlagevermögen	9.264,03	6.708,32	6.643,65	64,67			
100440402 Einrichtung von Räumen (Gym. Goerdeler)	-4.827,97	-155.000,00	-5.000,00	-150.000,00	-150.000,00		
26 - Erwerb von beweglichem Anlagevermögen	4.827,97	155.000,00	5.000,00	150.000,00	150.000,00		
100440403 Gebundener Ganztagsbetrieb (RS v. Fürstenb		-10.000,00		-10.000,00			
26 - Erwerb von beweglichem Anlagevermögen		10.000,00		10.000,00			
100440404 Gebundener Ganztagsbetrieb (Gym. Reisman							
18 + Zuwendungen für Investitionsmaßnahmen	13.823,35						
26 - Erwerb von beweglichem Anlagevermögen	13.823,35						
100467206 Haupt- u. Realschule Niesenteich, Spiel-, Sportg.	-46.393,17	-3.606,83		-3.606,83	-2.387,61		
25 - Baumaßnahmen	46.291,54	3.606,83		3.606,83	2.387,61		
26 - Erwerb von beweglichem Anlagevermögen	101,63						
110340401 Mensa, Verwaltungsräume (Friedrich-von		-200.000,00	-3.456,95	-196.543,05	-196.543,05		
26 - Erwerb von beweglichem Anlagevermögen		200.000,00	3.456,95	196.543,05	196.543,05		
110440401 Umbau Klassenräume Klingelgasse (Gy		-17.445,51	-17.279,54	-165,97			
18 + Zuwendungen für Investitionsmaßnahmen	29.302,80						
26 - Erwerb von beweglichem Anlagevermögen	29.302,80	17.445,51	17.279,54	165,97			
110840401 Ausstattung von Räumen im Gymnasium (GY SN)		-89.109,60	-14.623,64	-74.485,96	-74.485,96		
18 + Zuwendungen für Investitionsmaßnahmen	9.951,75						
26 - Erwerb von beweglichem Anlagevermögen	9.951,75	89.109,60	14.623,64	74.485,96	74.485,96		
110840402 Einricht. Schulküche und Fachräume (Realschule SN)		-1.018,00	-1.018,00				
18 + Zuwendungen für Investitionsmaßnahmen	18.937,66						
26 - Erwerb von beweglichem Anlagevermögen	18.937,66	1.018,00	1.018,00				
110867201 Realschule Schloß Neuh. (Spielgerät, Schulhoffläch	-30.620,99						

Teilrechnungen für den Jahresabschluss 2014

Investitionen		Produktgruppe 0301					
Neubau, Betrieb und Bereitstellung schulischer Einrichtungen							
Stadt Paderborn							
Nr. Bezeichnung	Ergebnis 2013	Fortgeschr. Ansatz 2014	Ergebnis 2014	Vergleich Ansatz / Ergebnis	Übertragene Ermächtigung 2015		
25 - Baumaßnahmen	30.620,99						
120340401 Ausbau Oberstufe GE Eisen		-80.000,00		-80.000,00	-80.000,00		
26 - Erwerb von beweglichem Anlagevermögen		80.000,00		80.000,00	80.000,00		
120440402 Einrichtung 3. Gesamtschule		-56.258,39	-93.384,02	37.125,63	-1.106,77		
18 + Zuwendungen für Investitionsmaßnahmen	27.514,92						
26 - Erwerb von beweglichem Anlagevermögen	27.514,92	56.258,39	93.384,02	-37.125,63	1.106,77		
120467205 Förderschule Mallinckrodt	-114.457,22	-20.542,78	-12.425,08	-8.117,70			
25 - Baumaßnahmen	114.457,22	20.542,78	12.425,08	8.117,70			
120467208 Gymnasium Goerdeler	-991,33						
25 - Baumaßnahmen	991,33						
130440402 Verlegung RS Niesenteich zur HS Kilian		-12.038,72	-1.753,89	-10.284,83			
18 + Zuwendungen für Investitionsmaßnahmen	57.512,25						
26 - Erwerb von beweglichem Anlagevermögen	57.512,25	12.038,72	1.753,89	10.284,83			
130440403 Bildungshaus GS Stephanus	-4.440,55	-5.000,00	-3.755,31	-1.244,69	-1.244,69		
26 - Erwerb von beweglichem Anlagevermögen	4.440,55	5.000,00	3.755,31	1.244,69	1.244,69		
130467101 Von-Fürstenberg-Realschule (U	-41.431,95	-11.077,05	-8.679,66	-2.397,39			
25 - Baumaßnahmen	41.431,95	11.077,05	8.679,66	2.397,39			
130467203 Grundschule Heinrich (Ern. Spielgeräteeinfassung)	-13.715,65						
25 - Baumaßnahmen	13.715,65						
130467204 Hauptschule Georg (Erneuerung der Schulhoffläche)	-114,24	-99.885,76	-77.357,63	-22.528,13			
25 - Baumaßnahmen	114,24	99.885,76	77.357,63	22.528,13			
130567201 Grundschule Marienloh (Spielgeräte)	-17.293,56						
25 - Baumaßnahmen	17.293,56						
130840401 RS Schloß Neuhaus, Anschaffung Kehrgerät	-7.731,63						
26 - Erwerb von beweglichem Anlagevermögen	7.731,63						
139940401 Ausstattung von Sporthallen		-15.000,00		-15.000,00			
26 - Erwerb von beweglichem Anlagevermögen		15.000,00		15.000,00			
139940402 Jahrgangsüber. Lernen (GS versch.)		-20.622,00	-13.500,16	-7.121,84	-1.290,79		
18 + Zuwendungen für Investitionsmaßnahmen	12.144,25						
26 - Erwerb von beweglichem Anlagevermögen	12.144,25	20.622,00	13.500,16	7.121,84	1.290,79		

Teilrechnungen für den Jahresabschluss 2014

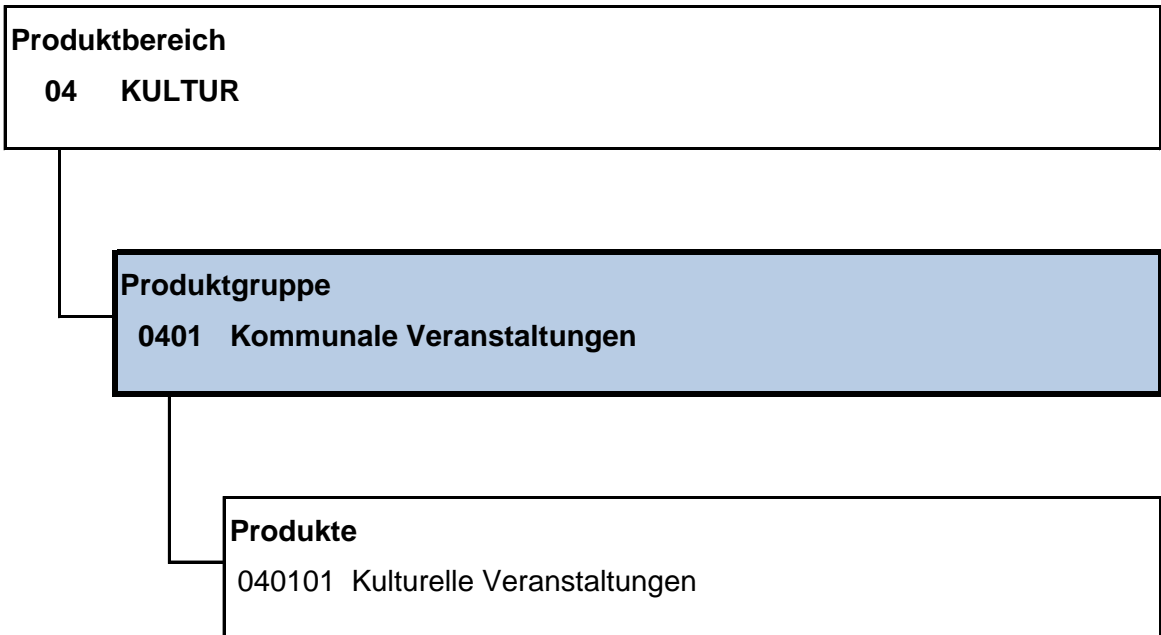
Investitionen		Produktgruppe 0301					
Neubau, Betrieb und Bereitstellung schulischer Einrichtungen							
Stadt Paderborn							
Nr. Bezeichnung	Ergebnis 2013	Fortgeschr. Ansatz 2014	Ergebnis 2014	Vergleich Ansatz / Ergebnis	Übertragene Ermächtigung 2015		
140367201 Gesamtschule Elsen, Erneuerung Spielgeräte		-15.000,00		-15.000,00			
25 - Baumaßnahmen		15.000,00		15.000,00			
140367202 Grundschule Dionysius, Erneuerung Spielgerät		-15.000,00	-13.760,42	-1.239,58			
25 - Baumaßnahmen		15.000,00	13.760,42	1.239,58			
140367203 Grundschule Comenius, Erneuerung Spielgerät			-14.778,90	14.778,90			
25 - Baumaßnahmen			14.778,90	-14.778,90			
140440401 Schulverbund GS Dom u. Overberg(Standort Over.)		-50.000,00	-5.594,49	-44.405,51	-44.405,51		
26 - Erwerb von beweglichem Anlagevermögen		50.000,00	4.892,39	45.107,61	44.405,51		
29 - Sonstige Investitionsauszahlungen			702,10	-702,10			
140440402 Einrichtung Klassencontainer RS Lise-Meitne			-12.630,58	12.630,58			
26 - Erwerb von beweglichem Anlagevermögen			12.630,58	-12.630,58			
140467201 Grundschule Bonifatius (Ern. Sportfläche)		-25.000,00	-17.164,98	-7.835,02	-7.835,02		
25 - Baumaßnahmen		25.000,00	17.164,98	7.835,02	7.835,02		
140667201 Grundschule Neuenbeken, Erneuerung Spielg		-22.000,00	-21.358,12	-641,88			
25 - Baumaßnahmen		22.000,00	21.358,12	641,88			
140767201 Grundschule Sande (Ern. Vorplatz Sporthalle)		-10.000,00		-10.000,00	-10.000,00		
25 - Baumaßnahmen		10.000,00		10.000,00	10.000,00		
140840401 Ausstatt. Turnhalle GS Bonhoeffer		-70.000,00		-70.000,00	-70.000,00		
26 - Erwerb von beweglichem Anlagevermögen		70.000,00		70.000,00	70.000,00		
140840402 RS Schloß Neuhaus, Ausstatt. Informatikraum		-10.000,00	-9.911,82	-88,18			
26 - Erwerb von beweglichem Anlagevermögen		10.000,00	9.911,82	88,18			
140840403 Ausstattung neue Sekundarschule SN		-25.000,00	-180,88	-24.819,12			
26 - Erwerb von beweglichem Anlagevermögen		25.000,00	180,88	24.819,12			
999940401 Mobiliar austausch		-15.141,86	-5.071,36	-10.070,50			
26 - Erwerb von beweglichem Anlagevermögen		15.141,86	5.071,36	10.070,50			
999940402 Erneuerung und Erweiterung Hardware	-11.939,00	-436.900,00	-194.438,77	-242.461,23	-256.355,67		
18 + Zuwendungen für Investitionsmaßnahmen	115.370,70						
26 - Erwerb von beweglichem Anlagevermögen	110.060,32	436.900,00	176.719,88	260.180,12	256.355,67		
29 - Sonstige Investitionsauszahlungen	17.210,38		17.718,89	-17.718,89			
999940403 Beschaffungen -40- (Grundschulen)		-84.134,00	-67.200,43	-16.933,57	-3.219,86		

Teilrechnungen für den Jahresabschluss 2014

Investitionen		Produktgruppe 0301					
Neubau, Betrieb und Bereitstellung schulischer Einrichtungen							
Stadt Paderborn							
Nr. Bezeichnung	Ergebnis 2013	Fortgeschr. Ansatz 2014	Ergebnis 2014	Vergleich Ansatz / Ergebnis	Übertragene Ermächtigung 2015		
18 + Zuwendungen für Investitionsmaßnahmen	63.947,79						
19 + Veräußerung von Sachanlagen			58,65	-58,65			
26 - Erwerb von beweglichem Anlagevermögen	63.947,79	84.134,00	67.259,08	16.874,92	3.219,86		
999940405 Beschaffungen -40- (Hauptschulen)		-30.213,66	-7.490,09	-22.723,57	-5.150,00		
18 + Zuwendungen für Investitionsmaßnahmen	17.039,01						
26 - Erwerb von beweglichem Anlagevermögen	17.039,01	30.213,66	7.490,09	22.723,57	5.150,00		
999940407 Beschaffungen -40- (Realschulen)		-73.090,19	-41.819,05	-31.271,14	-8.181,06		
18 + Zuwendungen für Investitionsmaßnahmen	52.041,93						
26 - Erwerb von beweglichem Anlagevermögen	51.971,72	73.090,19	41.819,05	31.271,14	8.181,06		
999940409 Beschaffungen -40- (Gymnasien)		-1.234,07	-172.006,45	-160.138,93	-11.867,52	-7.791,57	
18 + Zuwendungen für Investitionsmaßnahmen	121.026,98						
26 - Erwerb von beweglichem Anlagevermögen	121.026,98	172.006,45	160.138,93	11.867,52	7.791,57		
999940411 Beschaffungen -40- (Förderschulen)		-56,70	-14.572,20	-11.517,09	-3.055,11	-1.200,00	
18 + Zuwendungen für Investitionsmaßnahmen	15.051,75						
26 - Erwerb von beweglichem Anlagevermögen	15.051,75	14.572,20	11.517,09	3.055,11	1.200,00		
999940413 Beschaffungen -40- (Gesamtschulen)		-42.589,89	-23.884,75	-18.705,14	-18.626,37		
18 + Zuwendungen für Investitionsmaßnahmen	19.488,04						
26 - Erwerb von beweglichem Anlagevermögen	17.964,84	42.589,89	22.867,15	19.722,74	18.376,47		
29 - Sonstige Investitionsauszahlungen	1.523,20		1.017,60	-1.017,60	249,90		
999940416 Schulinventar / Lehrmittel (Integrative Erzieh.)		-1.604,65			-292,40		
26 - Erwerb von beweglichem Anlagevermögen	1.604,65				292,40		
999940417 Ausst. Einführung "Montessori-Pädagogik"GS Riem		-3.408,60	-5.000,00	-5.000,00	-4.100,00		
26 - Erwerb von beweglichem Anlagevermögen	3.408,60	5.000,00		5.000,00	4.100,00		
999940418 Ausstattung für "Inklusive Bildung"		-5.027,50	-10.000,00	-1.707,25	-8.292,75	-8.292,75	
26 - Erwerb von beweglichem Anlagevermögen	5.027,50	10.000,00	1.707,25	8.292,75	8.292,75		
999940419 Beschaffungen -40- (Schulmensen)		-20.000,00	-10.886,68	-9.113,32	-8.267,60		
26 - Erwerb von beweglichem Anlagevermögen		20.000,00	10.886,68	9.113,32	8.267,60		
999940420 Beschaffungen -40- (OGS-Gruppen)		-35.493,70	-24.470,05	-11.023,65	-30.353,47		
18 + Zuwendungen für Investitionsmaßnahmen	55.129,39						
26 - Erwerb von beweglichem Anlagevermögen	55.129,39	35.493,70	24.470,05	11.023,65	30.353,47		
999940421 Beschaffung GWG -Schulen- (Grundschulen)		-29.849,94	-38.698,74	8.848,80	-3.238,30		

Teilrechnungen für den Jahresabschluss 2014

Investitionen		Produktgruppe 0301					
Neubau, Betrieb und Bereitstellung schulischer Einrichtungen							
Stadt Paderborn							
Nr. Bezeichnung	Ergebnis 2013	Fortgeschr. Ansatz 2014	Ergebnis 2014	Vergleich Ansatz / Ergebnis	Übertragene Ermächtigung 2015		
18 + Zuwendungen für Investitionsmaßnahmen	24.144,98						
26 - Erwerb von beweglichem Anlagevermögen	24.144,98	29.849,94	38.354,74	-8.504,80	3.238,30		
29 - Sonstige Investitionsauszahlungen			344,00	-344,00			
999940422 Beschaffung GWG -Schulen- (Hauptschulen)	-114,84	-6.601,23	-8.978,46	2.377,23			
18 + Zuwendungen für Investitionsmaßnahmen	4.929,64						
26 - Erwerb von beweglichem Anlagevermögen	4.929,64	6.601,23	8.978,46	-2.377,23			
999940423 Beschaffung GWG -Schulen- (Realschulen)		-13.931,53	-5.222,80	-8.708,73	-7.516,08		
18 + Zuwendungen für Investitionsmaßnahmen	4.355,64						
26 - Erwerb von beweglichem Anlagevermögen	4.355,64	13.931,53	5.222,80	8.708,73	7.516,08		
999940424 Beschaffung GWG -Schulen- (Gymnasien)	-69,00	-45.725,63	-48.679,41	2.953,78	-38.000,00		
18 + Zuwendungen für Investitionsmaßnahmen	38.315,56						
26 - Erwerb von beweglichem Anlagevermögen	38.006,16	45.725,63	48.049,90	-2.324,27	38.000,00		
29 - Sonstige Investitionsauszahlungen	309,40		629,51	-629,51			
999940425 Beschaffung GWG -Schulen- (Förderschulen)	-195,00	-1.770,53	-1.949,21	178,68			
18 + Zuwendungen für Investitionsmaßnahmen	3.131,85						
26 - Erwerb von beweglichem Anlagevermögen	3.326,85	1.770,53	1.949,21	-178,68			
999940426 Beschaffung GWG -Schulen- (Gesamtschulen)		-8.000,00	-12.169,80	4.169,80			
18 + Zuwendungen für Investitionsmaßnahmen	6.291,30						
26 - Erwerb von beweglichem Anlagevermögen	6.291,30	8.000,00	12.169,80	-4.169,80			
999940427 Beschaffung GWG -Schulen- (Weiterbildungskolleg)	-7.693,83	-2.500,00	-1.995,69	-504,31			
26 - Erwerb von beweglichem Anlagevermögen	7.693,83	2.500,00	1.995,69	504,31			
999940431 Beschaffung GWG -Aus-u. Fortb.- (Grundschulen)		-1.106,10	-1.775,00	668,90			
26 - Erwerb von beweglichem Anlagevermögen	623,00	1.106,10	1.152,00	-45,90			
999940434 Beschaffung GWG -Aus-u. Fortb.- (Gymnasien)		-3.000,00	-2.676,77	-323,23			
26 - Erwerb von beweglichem Anlagevermögen		3.000,00	2.676,77	323,23			
999967206 Beschaffung Spielgeräte, Bänke etc. (Schulen)	-18.056,15	-23.398,32	-11.648,89	-11.749,43	-11.400,00		
18 + Zuwendungen für Investitionsmaßnahmen	1.844,48						
25 - Baumaßnahmen	19.900,63	23.398,32	11.648,89	11.749,43	11.400,00		
999967407 Beschaffung GWG - 67 - (Schulen)	-1.284,99	-2.000,00	-1.955,19	-44,81			
26 - Erwerb von beweglichem Anlagevermögen	1.284,99	2.000,00	1.955,19	44,81			



Teilrechnungen für den Jahresabschluss 2014

Teilergebnisrechnung Kommunale Veranstaltungen		Produktgruppe 0401				
Stadt Paderborn						
Nr.	Bezeichnung	Ergebnis 2013	Fortgeschr. Ansatz 2014	Ergebnis 2014	Vergleich Ansatz / Ergebnis	Übertragene Ermächtigung 2015
02	+ Zuwendungen und allgemeine Umlagen	11.700,00	18.690,00	13.154,00	5.536,00	
414100	Zuweisungen vom Land	700,00	2.500,00	2.900,00	-400,00	
414800	Zuschüsse von übrigen Bereichen			4,00	-4,00	
414900	Sponsoring (steuerpflichtig)	6.000,00	10.000,00	6.000,00	4.000,00	
414910	Sponsoring (steuerfrei)	5.000,00	6.000,00	4.250,00	1.750,00	
416199	Auflösung Sonderposten aus Zuwendungen		190,00		190,00	
05	+ Privatrechtliche Leistungsentgelte	32.829,70	59.500,00	41.341,64	18.158,36	
446100	Sonstige privatrechtliche Leistungsentgelte	32.829,70	59.500,00	41.341,64	18.158,36	
06	+ Kostenerstattungen und Kostenumlagen	2.586,97		12.367,90	-12.367,90	
448500	Erstattungen von verbundenen Unternehmen, Beteiligungen, Sondervermögen	436,97				
448800	Erstattungen von übrigen Bereichen	2.150,00		12.367,90	-12.367,90	
07	+ Sonstige ordentliche Erträge	31,50				
458210	Erträge Auflösung / Herabsetzung von WB Forderungen	31,50				
10	= Ordentliche Erträge	47.148,17	78.190,00	66.863,54	11.326,46	
11	- Personalaufwendungen	95.845,14	66.702,00	115.438,55	-48.736,55	
501100	Bezüge der Beamten	39.138,79	29.233,00	41.938,13	-12.705,13	
501200	Entgelte der tariflich Beschäftigten	28.222,91	25.163,00	51.625,63	-26.462,63	
502200	Versorgungskassenbeiträge für tariflich Beschäftigte	1.973,52	1.727,00	3.523,53	-1.796,53	
503200	Sozialversicherungsbeiträge tariflich Beschäftigte	5.356,05	4.627,00	9.577,94	-4.950,94	
505100	Zuführungen zur Pensionsrückstellung Beschäftigter	21.153,87	5.952,00	8.773,32	-2.821,32	
13	- Aufwendungen für Sach- und Dienstleistungen	146.663,23	138.010,00	127.692,57	10.317,43	
521299	Unterhaltung unbebaute Grundstücke	46,24	110,00	87,99	22,01	
523500	Erstattungen an verbundene Unternehmen, Beteiligungen, Sondervermögen	925,36		661,47	-661,47	
523800	Erstattungen an übrige Bereiche			416,50	-416,50	
525120	Kfz-Betriebsstoffe (Benzin, Diesel)	35,02	800,00	80,54	719,46	
525530	Unterhaltung Betriebs- und Geschäftsausstattung	285,29	300,00		300,00	
525535	Werkzeuge und Kleingeräte < 60,- Euro	209,97				
528100	Sonstige Sachleistungen	531,20	1.000,00	96,44	903,56	
529100	Sonstige Dienstleistungen	144.630,15	135.800,00	126.349,63	9.450,37	
14	- Bilanzielle Abschreibungen	2.434,85	2.000,00	693,54	1.306,46	
579999	Bilanzielle Abschreibungen	2.434,85	2.000,00	693,54	1.306,46	
15	- Transferaufwendungen			3.553,00	-3.553,00	
531800	Zuschüsse an übrige Bereiche			3.553,00	-3.553,00	
16	- Sonstige ordentliche Aufwendungen	61.965,58	62.700,00	68.601,87	-5.901,87	
541140	Übernommene Reisekosten	1.495,41	800,00	1.187,18	-387,18	

Teilrechnungen für den Jahresabschluss 2014

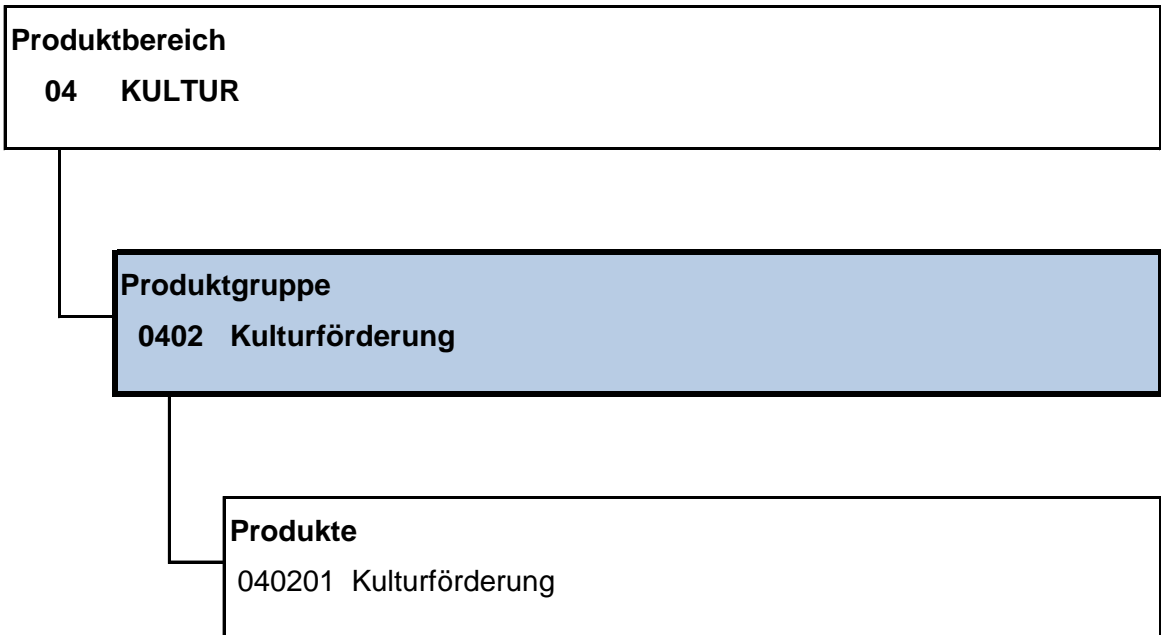
Teilergebnisrechnung Kommunale Veranstaltungen		Produktgruppe 0401				
Stadt Paderborn						
Nr.	Bezeichnung	Ergebnis 2013	Fortgeschr. Ansatz 2014	Ergebnis 2014	Vergleich Ansatz / Ergebnis	Übertragene Ermächtigung 2015
541210	Aus- und Fortbildung, Umschulung			10,44	-10,44	
542200	Mieten, Pachten, Erbbauzinsen	21.979,64	23.600,00	23.967,87	-367,87	
542400	Gebühren	835,06	2.600,00	2.625,28	-25,28	
542900	Inanspruchnahme von Rechten und Diensten	7.425,56	4.100,00	1.809,32	2.290,68	
543110	Büromaterial	118,39	300,00	172,29	127,71	
543120	Druck und Vervielfältigung	7.812,26	9.000,00	6.519,81	2.480,19	
543130	Zeitungen und Fachliteratur			124,26	-124,26	
543170	Bewirtung und Repräsentation	9.844,87	13.800,00	19.839,09	-6.039,09	
543180	Beiträge	5.312,42	7.500,00	6.450,88	1.049,12	
543190	Sonstige Geschäftsaufwendungen	4.529,98	1.000,00	3.265,67	-2.265,67	
544110	Betriebliche Steuern	2.014,35		1.333,87	-1.333,87	
544130	Schadensfälle (Eigenbeteiligung)	578,17		1.295,91	-1.295,91	
548200	Säumniszuschläge	19,47				
17	= Ordentliche Aufwendungen	306.908,80	269.412,00	315.979,53	-46.567,53	
18	= Ordentliches Ergebnis	-259.760,63	-191.222,00	-249.115,99	57.893,99	
22	= Ergebnis der laufenden Verwaltungstätigkeit	-259.760,63	-191.222,00	-249.115,99	57.893,99	
26	= Ergebnis vor interner Leistungsverrechnung	-259.760,63	-191.222,00	-249.115,99	57.893,99	
28	- Aufwendungen aus internen Leistungsbeziehungen	4.270,94	5.100,00	4.250,49	849,51	
581001	Aufwendungen ILV StA 10 - Druck	55,98	100,00	70,74	29,26	
581002	Aufwendungen ILV StA 10 - Porto	2.834,34	3.750,00	2.870,35	879,65	
581003	Aufwendungen ILV StA 10 - Telefon	1.380,62	1.250,00	1.309,40	-59,40	
29	= Jahresergebnis	-264.031,57	-196.322,00	-253.366,48	57.044,48	

Teilrechnungen für den Jahresabschluss 2014

Teilfinanzrechnung Kommunale Veranstaltungen		Produktgruppe 0401				
Stadt Paderborn						
Nr.	Bezeichnung	Ergebnis 2013	Fortgeschr. Ansatz 2014	Ergebnis 2014	Vergleich Ansatz / Ergebnis	Übertragene Ermächtigung 2015
09	- Erwerb von beweglichem Anlagevermögen	1.957,71	5.000,00	205,81	4.794,19	
783133	Erwerb Betriebs- und Geschäftsausstattung	618,66	5.000,00		5.000,00	
783211	Erwerb Geringwertige Wirtschaftsgüter	1.339,05		205,81	-205,81	
13	= Auszahlungen aus Investitionstätigkeit	1.957,71	5.000,00	205,81	4.794,19	
14	= Saldo aus Investitionstätigkeit	-1.957,71	-5.000,00	-205,81	-4.794,19	

Teilrechnungen für den Jahresabschluss 2014

Investitionen Kommunale Veranstaltungen Stadt Paderborn		Produktgruppe 0401					
Nr. Bezeichnung	Ergebnis 2013	Fortgeschr. Ansatz 2014	Ergebnis 2014	Vergleich Ansatz / Ergebnis	Übertragene Ermächtigung 2015		
999941402 Beschaffung -41- (Veranstaltungen)	-1.957,71	-5.000,00	-205,81	-4.794,19			
26 - Erwerb von beweglichem Anlagevermögen	1.957,71	5.000,00	205,81	4.794,19			



Teilrechnungen für den Jahresabschluss 2014

Teilergebnisrechnung Kulturförderung		Produktgruppe 0402				
Stadt Paderborn						
Nr.	Bezeichnung	Ergebnis 2013	Fortgeschr. Ansatz 2014	Ergebnis 2014	Vergleich Ansatz / Ergebnis	Übertragene Ermächtigung 2015
02	+ Zuwendungen und allgemeine Umlagen	40.837,60	40.029,00	41.487,60	-1.458,60	
414100	Zuweisungen vom Land	39.702,80	39.900,00	41.352,80	-1.452,80	
414800	Zuschüsse von übrigen Bereichen	1.000,00				
416199	Auflösung Sonderposten aus Zuwendungen	134,80	129,00	134,80	-5,80	
05	+ Privatrechtliche Leistungsentgelte	46.972,48	11.000,00	5.515,18	5.484,82	
442100	Erträge aus Verkauf	80,01				
446100	Sonstige privatrechtliche Leistungsentgelte	46.892,47	11.000,00	5.515,18	5.484,82	
06	+ Kostenerstattungen und Kostenumlagen	56.223,11				
448700	Erstattungen von privaten Unternehmen	49.509,07				
448800	Erstattungen von übrigen Bereichen	6.714,04				
10	= Ordentliche Erträge	144.033,19	51.029,00	47.002,78	4.026,22	
11	- Personalaufwendungen	141.341,11	175.828,00	146.827,05	29.000,95	
501100	Bezüge der Beamten	44.302,61	45.169,00	46.411,21	-1.242,21	
501200	Entgelte der tariflich Beschäftigten	58.022,96	96.973,00	72.346,74	24.626,26	
502200	Versorgungskassenbeiträge für tariflich Beschäftigte	4.057,35	6.657,00	4.937,78	1.719,22	
503200	Sozialversicherungsbeiträge tariflich Beschäftigte	11.011,36	17.832,00	13.422,24	4.409,76	
505100	Zuführungen zur Pensionsrückstellung Beschäftigter	23.946,83	9.197,00	9.709,08	-512,08	
13	- Aufwendungen für Sach- und Dienstleistungen	79.144,65	58.790,00	64.627,83	-5.837,83	
521199	Bauliche Unterhaltung	495,18	500,00	550,14	-50,14	
521299	Unterhaltung unbebaute Grundstücke	37,83	90,00	72,00	18,00	
523500	Erstattungen an verbundene Unternehmen, Beteiligungen, Sondervermögen	925,36		661,47	-661,47	
525120	Kfz-Betriebsstoffe (Benzin, Diesel)		800,00		800,00	
525530	Unterhaltung Betriebs- und Geschäftsausstattung	292,98		406,39	-406,39	
525535	Werkzeuge und Kleingeräte < 60,- Euro	116,00				
528100	Sonstige Sachleistungen	3.111,91	1.000,00	2.811,91	-1.811,91	
529100	Sonstige Dienstleistungen	74.165,39	56.400,00	60.125,92	-3.725,92	
14	- Bilanzielle Abschreibungen	1.265,60	790,00	1.049,26	-259,26	
579999	Bilanzielle Abschreibungen	1.265,60	790,00	1.049,26	-259,26	
15	- Transferaufwendungen	701.991,97	706.621,00	697.159,94	9.461,06	
531700	Zuschüsse an private Unternehmen	529.768,33	531.800,00	534.787,92	-2.987,92	
531800	Zuschüsse an übrige Bereiche	172.223,64	174.821,00	162.372,02	12.448,98	
16	- Sonstige ordentliche Aufwendungen	182.688,29	174.014,00	175.108,20	-1.094,20	
541140	Übernommene Reisekosten	219,48	5.000,00	297,83	4.702,17	
541210	Aus- und Fortbildung, Umschulung	49,00		3,48	-3,48	
542100	Ehrenamtliche und sonstige Tätigkeiten	946,00	950,00	843,75	106,25	
542200	Mieten, Pachten, Erbbauzinsen	1.049,33		5.357,24	-5.357,24	
542400	Gebühren	1.597,00	400,00	308,69	91,31	

Teilrechnungen für den Jahresabschluss 2014

Teilergebnisrechnung Kulturförderung		Produktgruppe 0402				
Stadt Paderborn						
Nr.	Bezeichnung	Ergebnis 2013	Fortgeschr. Ansatz 2014	Ergebnis 2014	Vergleich Ansatz / Ergebnis	Übertragene Ermächtigung 2015
542900	Inanspruchnahme von Rechten und Diensten	2.158,31				
543110	Büromaterial	299,08	200,00	114,86	85,14	
543120	Druck und Vervielfältigung	450,07	700,00	1.922,24	-1.222,24	
543130	Zeitungen und Fachliteratur	153,73	400,00	529,74	-129,74	
543170	Bewirtung und Repräsentation	10.378,74	3.200,00	2.982,36	217,64	
543180	Beiträge	163.674,47	162.664,00	162.140,29	523,71	
543190	Sonstige Geschäftsaufwendungen	1.231,09		85,07	-85,07	
544120	Sonst. Versicherungsbeiträge	466,99	500,00	522,65	-22,65	
548200	Säumniszuschläge	15,00				
17	= Ordentliche Aufwendungen	1.106.431,62	1.116.043,00	1.084.772,28	31.270,72	
18	= Ordentliches Ergebnis	-962.398,43	-1.065.014,00	-1.037.769,50	-27.244,50	
22	= Ergebnis der laufenden Verwaltungstätigkeit	-962.398,43	-1.065.014,00	-1.037.769,50	-27.244,50	
26	= Ergebnis vor interner Leistungsverrechnung	-962.398,43	-1.065.014,00	-1.037.769,50	-27.244,50	
28	- Aufwendungen aus internen Leistungsbeziehungen	119.201,58	139.543,00	117.899,97	21.643,03	
581001	Aufwendungen ILV StA 10 - Druck	111,97	200,00	141,48	58,52	
581002	Aufwendungen ILV StA 10 - Porto	2.834,34	3.750,00	2.870,35	879,65	
581003	Aufwendungen ILV StA 10 - Telefon	1.380,62	1.250,00	1.309,40	-59,40	
582001	Aufwendungen ILV StA 20 - Gebäude	114.874,65	134.343,00	113.578,74	20.764,26	
29	= Jahresergebnis	-1.081.600,01	-1.204.557,00	-1.155.669,47	-48.887,53	

Teilrechnungen für den Jahresabschluss 2014

Teilfinanzrechnung Kulturförderung Stadt Paderborn		Produktgruppe 0402				
Nr.	Bezeichnung	Ergebnis 2013	Fortgeschr. Ansatz 2014	Ergebnis 2014	Vergleich Ansatz / Ergebnis	Übertragene Ermächtigung 2015
09	- Erwerb von beweglichem Anlagevermögen	485,52		268,95	-268,95	
783211	Erwerb Geringwertige Wirtschaftsgüter	485,52		268,95	-268,95	
13	= Auszahlungen aus Investitionstätigkeit	485,52		268,95	-268,95	
14	= Saldo aus Investitionstätigkeit	-485,52		-268,95	268,95	

Produktbereich

04 KULTUR

Produktgruppe

0403 Kulturwerkstatt

Produkte

040301 Betrieb und Bereitstellung von Veranstaltungsräumen

040302 Betrieb und Bereitstellung von Spezialräumen

040303 Betrieb der Cafeteria

Teilrechnungen für den Jahresabschluss 2014

Teilergebnisrechnung Kulturwerkstatt		Produktgruppe 0403				
Stadt Paderborn						
Nr.	Bezeichnung	Ergebnis 2013	Fortgeschr. Ansatz 2014	Ergebnis 2014	Vergleich Ansatz / Ergebnis	Übertragene Ermächtigung 2015
02	+ Zuwendungen und allgemeine Umlagen	6.300,00	8.700,00	300,00	8.400,00	
414700	Zuschüsse von privaten Unternehmen	6.300,00	6.000,00	300,00	5.700,00	
416199	Auflösung Sonderposten aus Zuwendungen		2.700,00		2.700,00	
05	+ Privatrechtliche Leistungsentgelte	144.975,87	162.000,00	147.581,09	14.418,91	
441100	Mieten, Pachten, Erbbauzinsen	11.268,50	8.000,00	8.352,50	-352,50	
442100	Erträge aus Verkauf	133.707,37	154.000,00	139.228,59	14.771,41	
06	+ Kostenerstattungen und Kostenumlagen	24.160,37	1.000,00		1.000,00	
448500	Erstattungen von verbundenen Unternehmen, Beteiligungen, Sondervermögen	24.158,80				
448700	Erstattungen von privaten Unternehmen	1,57				
448800	Erstattungen von übrigen Bereichen		1.000,00		1.000,00	
10	= Ordentliche Erträge	175.436,24	171.700,00	147.881,09	23.818,91	
11	- Personalaufwendungen	396.968,84	393.600,00	420.380,38	-26.780,38	
501100	Bezüge der Beamten	92.844,62	93.431,00	95.884,59	-2.453,59	
501200	Entgelte der tariflich Beschäftigten	221.121,94	222.821,00	235.591,11	-12.770,11	
502200	Versorgungskassenbeiträge für tariflich Beschäftigte	13.668,67	13.657,00	14.252,03	-595,03	
503200	Sozialversicherungsbeiträge tariflich Beschäftigte	45.964,61	45.043,00	48.750,65	-3.707,65	
505100	Zuführungen zur Pensionsrückstellung Beschäftigter	23.369,00	18.648,00	25.902,00	-7.254,00	
13	- Aufwendungen für Sach- und Dienstleistungen	118.192,07	184.370,00	99.879,46	84.490,54	
521199	Bauliche Unterhaltung	2.320,81	6.500,00	26,42	6.473,58	
521299	Unterhaltung unbebaute Grundstücke	1.409,00	3.350,00	3.546,39	-196,39	
525120	Kfz-Betriebsstoffe (Benzin, Diesel)		20,00	26,18	-6,18	
525510	Unterhaltung Maschinen, Technische Anlagen		2.000,00		2.000,00	
525520	Unterhaltung Betriebsvorrichtungen		500,00		500,00	
525530	Unterhaltung Betriebs- und Geschäftsausstattung	16.227,51	20.000,00	11.305,74	8.694,26	
525535	Werkzeuge und Kleingeräte < 60,- Euro	545,86	1.500,00	353,35	1.146,65	
528100	Sonstige Sachleistungen	53.427,40	65.500,00	53.326,27	12.173,73	
529100	Sonstige Dienstleistungen	44.261,49	85.000,00	31.295,11	53.704,89	
14	- Bilanzielle Abschreibungen	13.844,07	29.200,00	17.324,44	11.875,56	
579999	Bilanzielle Abschreibungen	13.844,07	29.200,00	17.324,44	11.875,56	
15	- Transferaufwendungen	4.645,53	2.000,00	6.575,49	-4.575,49	
531800	Zuschüsse an übrige Bereiche	4.645,53	2.000,00	6.575,49	-4.575,49	
16	- Sonstige ordentliche Aufwendungen	43.285,13	44.950,00	31.150,34	13.799,66	
541140	Übernommene Reisekosten	549,13	1.350,00	366,00	984,00	
541210	Aus- und Fortbildung, Umschulung	1.185,89	5.000,00	240,00	4.760,00	
541220	Dienst- und Schutzkleidung, persönliche Ausrüstungsgegenstände	397,05	1.000,00	1.721,89	-721,89	
542200	Mieten, Pachten, Erbbauzinsen	357,00		357,00	-357,00	

Teilrechnungen für den Jahresabschluss 2014

Teilergebnisrechnung Kulturwerkstatt		Produktgruppe 0403				
Stadt Paderborn						
Nr.	Bezeichnung	Ergebnis 2013	Fortgeschr. Ansatz 2014	Ergebnis 2014	Vergleich Ansatz / Ergebnis	Übertragene Ermächtigung 2015
542400	Gebühren	16.455,77	15.000,00	7.582,83	7.417,17	
542900	Inanspruchnahme von Rechten und Diensten	9.023,23	12.000,00	9.022,59	2.977,41	
543110	Büromaterial	271,02	400,00	725,41	-325,41	
543120	Druck und Vervielfältigung	6.989,10	6.000,00	4.351,52	1.648,48	
543130	Zeitungen und Fachliteratur	1.039,74	700,00	1.161,79	-461,79	
543170	Bewirtung und Repräsentation	1.875,00				
543190	Sonstige Geschäftsaufwendungen	2.939,01	3.000,00	3.713,90	-713,90	
547910	Niederschlagung (EWB)	2.198,19	500,00	1.890,51	-1.390,51	
548200	Säumniszuschläge	5,00		16,90	-16,90	
17	= Ordentliche Aufwendungen	576.935,64	654.120,00	575.310,11	78.809,89	
18	= Ordentliches Ergebnis	-401.499,40	-482.420,00	-427.429,02	-54.990,98	
22	= Ergebnis der laufenden Verwaltungstätigkeit	-401.499,40	-482.420,00	-427.429,02	-54.990,98	
26	= Ergebnis vor interner Leistungsverrechnung	-401.499,40	-482.420,00	-427.429,02	-54.990,98	
28	- Aufwendungen aus internen Leistungsbeziehungen	183.364,55	131.293,00	134.163,71	-2.870,71	
581001	Aufwendungen ILV StA 10 - Druck	176,25	400,00	161,95	238,05	
581002	Aufwendungen ILV StA 10 - Porto	374,58	750,00	382,14	367,86	
581003	Aufwendungen ILV StA 10 - Telefon	1.004,72	1.700,00	1.573,59	126,41	
582001	Aufwendungen ILV StA 20 - Gebäude	181.809,00	128.443,00	132.046,03	-3.603,03	
29	= Jahresergebnis	-584.863,95	-613.713,00	-561.592,73	-52.120,27	

Teilrechnungen für den Jahresabschluss 2014

Teilfinanzrechnung Kulturwerkstatt		Produktgruppe 0403				
Stadt Paderborn						
Nr.	Bezeichnung	Ergebnis 2013	Fortgeschr. Ansatz 2014	Ergebnis 2014	Vergleich Ansatz / Ergebnis	Übertragene Ermächtigung 2015
09	- Erwerb von beweglichem Anlagevermögen	50.964,39	55.710,00	12.174,83	43.535,17	34.000,00
783133	Erwerb Betriebs- und Geschäftsausstattung	46.806,86	40.950,00	8.622,75	32.327,25	34.000,00
783211	Erwerb Geringwertige Wirtschaftsgüter	4.157,53	14.760,00	3.552,08	11.207,92	
13	= Auszahlungen aus Investitionstätigkeit	50.964,39	55.710,00	12.174,83	43.535,17	34.000,00
14	= Saldo aus Investitionstätigkeit	-50.964,39	-55.710,00	-12.174,83	-43.535,17	-34.000,00

Teilrechnungen für den Jahresabschluss 2014

Investitionen Kulturwerkstatt		Produktgruppe 0403					
Stadt Paderborn							
Nr. Bezeichnung	Ergebnis 2013	Fortgeschr. Ansatz 2014	Ergebnis 2014	Vergleich Ansatz / Ergebnis	Übertragene Ermächtigung 2015		
999949401 Beschaffungen -49- (Cafeteria)	-5.238,77	-10.710,00	-9.271,94	-1.438,06			
26 - Erwerb von beweglichem Anlagevermögen	5.238,77	10.710,00	9.271,94	1.438,06			
999949403 Beschaffungen -49- (Kulturwerkstatt)	-45.725,62	-45.000,00	-2.902,89	-42.097,11	-34.000,00		
26 - Erwerb von beweglichem Anlagevermögen	45.725,62	45.000,00	2.902,89	42.097,11	34.000,00		

Produktbereich
04 KULTUR

Produktgruppe
0404 Volkshochschule

Produkte
040401 Weiterbildungsveranstaltungen
040402 Besondere Dienstleistungen der Volkshochschule

Teilrechnungen für den Jahresabschluss 2014

Teilergebnisrechnung Volkshochschule		Produktgruppe 0404				
Stadt Paderborn						
Nr.	Bezeichnung	Ergebnis 2013	Fortgeschr. Ansatz 2014	Ergebnis 2014	Vergleich Ansatz / Ergebnis	Übertragene Ermächtigung 2015
02	+ Zuwendungen und allgemeine Umlagen	414.830,93	418.000,00	425.704,39	-7.704,39	
414050	Zuweisungen vom Bund	3.480,00	14.000,00	1.827,20	12.172,80	
414100	Zuweisungen vom Land	411.350,93	404.000,00	423.877,19	-19.877,19	
04	+ Öffentlich-rechtliche Leistungsentgelte	747.962,88	860.000,00	571.379,70	288.620,30	
432100	Benutzungsgebühren	747.962,88	860.000,00	571.379,70	288.620,30	
06	+ Kostenerstattungen und Kostenumlagen	112.718,93	20.000,00	80.557,44	-60.557,44	
448050	Erstattungen vom Bund	9.131,37	5.000,00	46.459,95	-41.459,95	
448100	Erstattungen vom Land	72.227,00				
448200	Erstattungen von Gemeinden, Gemeindeverbänden	29.896,86	15.000,00	30.229,19	-15.229,19	
448700	Erstattungen von privaten Unternehmen	617,60				
448800	Erstattungen von übrigen Bereichen	846,10		3.868,30	-3.868,30	
10	= Ordentliche Erträge	1.275.512,74	1.298.000,00	1.077.641,53	220.358,47	
11	- Personalaufwendungen	730.481,96	754.782,00	782.973,56	-28.191,56	
501100	Bezüge Beamte	68.415,87	62.374,00	101.033,23	-38.659,23	
501200	Entgelte tariflich Beschäftigte	504.901,20	537.557,00	505.093,20	32.463,80	
502200	Versorgungskassenbeiträge tariflich Beschäftigte	37.918,53	39.147,00	38.355,88	791,12	
503200	Sozialversicherungsbeiträge tariflich Beschäftigte	89.310,36	93.050,00	88.173,25	4.876,75	
505100	Zuführungen zur Pensionsrückstellung Beschäftigter	29.936,00	22.654,00	50.318,00	-27.664,00	
13	- Aufwendungen für Sach- und Dienstleistungen	651.930,12	730.600,00	469.357,13	261.242,87	
521299	Unterhaltung unbebaute Grundstücke	181,14	1.000,00	1.593,00	-593,00	
523100	Erstattungen an das Land	9.940,00				
523300	Erstattungen an Zweckverbände	199,44	300,00	207,24	92,76	
523800	Erstattungen an übrige Bereiche	889,50	1.000,00	2.642,84	-1.642,84	
525510	Unterhaltung Maschinen, Technische Anlagen		3.000,00		3.000,00	
525530	Unterhaltung Betriebs- und Geschäftsausstattung	9.661,69	5.000,00	4.502,00	498,00	
525535	Werkzeuge und Kleingeräte < 60,- Euro	880,42	300,00	12,99	287,01	
528100	Sonstige Sachleistungen	8.583,47	10.000,00	7.942,87	2.057,13	
529100	Sonstige Dienstleistungen	621.594,46	710.000,00	452.456,19	257.543,81	
14	- Bilanzielle Abschreibungen	2.865,83	2.300,00	3.767,75	-1.467,75	
579999	Bilanzielle Abschreibungen	2.865,83	2.300,00	3.767,75	-1.467,75	
16	- Sonstige ordentliche Aufwendungen	67.243,83	172.582,72	204.711,16	-32.128,44	5.686,65
541140	Übernommene Reisekosten	989,17	1.500,00	1.143,07	356,93	
541210	Aus- und Fortbildung, Umschulung	3.063,14	3.000,00	930,70	2.069,30	
542200	Mieten, Pachten, Erbbauzinsen	4.599,75	8.000,00	2.565,00	5.435,00	
542400	Gebühren	2.309,66	3.500,00	1.364,02	2.135,98	
542900	Inanspruchnahme von Rechten und Diensten	4.019,57	6.000,00	13.994,05	-7.994,05	
543110	Büromaterial	2.149,02	3.000,00	1.352,37	1.647,63	
543120	Druck und Vervielfältigung	20.533,58	35.000,00	29.815,50	5.184,50	
543130	Zeitungen und Fachliteratur	1.309,22	1.850,00	983,40	866,60	
543140	Porto	16,80	200,00	24,40	175,60	

Teilrechnungen für den Jahresabschluss 2014

Teilergebnisrechnung Volkshochschule		Produktgruppe 0404				
Stadt Paderborn						
Nr.	Bezeichnung	Ergebnis 2013	Fortgeschr. Ansatz 2014	Ergebnis 2014	Vergleich Ansatz / Ergebnis	Übertragene Ermächtigung 2015
543150	Telefon- / Onlinegebühren	1.331,36	3.000,00	1.211,64	1.788,36	
543160	EDV-Geräte, -Komponenten und Software < 60,- EUR	3.363,73	2.000,00	1.227,07	772,93	
543170	Bewirtung und Repräsentation	3.089,15	3.000,00	5.051,52	-2.051,52	
543180	Beiträge	6.860,45	6.800,00	10.417,85	-3.617,85	
543190	Sonstige Geschäftsaufwendungen	257,51	500,00	84,50	415,50	
547910	Niederschlagung (EWB)	601,40				
549900	Andere sonstige ordentliche Aufwendungen			6.167,19	-6.167,19	
549910	Aufwendungen für Festwerte > 410,- Eurc	10.774,43	30.000,00	83.364,92	-53.364,92	5.686,65
549920	Aufwendungen für Festwerte < 410,- Eurc	1.975,89	65.232,72	45.013,96	20.218,76	
17	= Ordentliche Aufwendungen	1.452.521,74	1.660.264,72	1.460.809,60	199.455,12	5.686,65
18	= Ordentliches Ergebnis	-177.009,00	-362.264,72	-383.168,07	20.903,35	-5.686,65
22	= Ergebnis der laufenden Verwaltungstätigkeit	-177.009,00	-362.264,72	-383.168,07	20.903,35	-5.686,65
26	= Ergebnis vor interner Leistungsverrechnung	-177.009,00	-362.264,72	-383.168,07	20.903,35	-5.686,65
28	- Aufwendungen aus internen Leistungsbeziehungen	142.770,55	234.800,00	229.791,56	5.008,44	
581001	Aufwendungen ILV StA 10 - Druck	1.841,79	3.500,00	1.914,09	1.585,91	
581002	Aufwendungen ILV StA 10 - Porto	8.455,88	12.500,00	8.642,88	3.857,12	
581003	Aufwendungen ILV StA 10 - Telefon	3.553,88	3.700,00	3.128,59	571,41	
582001	Aufwendungen ILV StA 20 - Gebäude	128.919,00	215.100,00	216.106,00	-1.006,00	
29	= Jahresergebnis	-319.779,55	-597.064,72	-612.959,63	15.894,91	-5.686,65

Teilrechnungen für den Jahresabschluss 2014

Teilfinanzrechnung Volkshochschule		Produktgruppe 0404				
Stadt Paderborn						
Nr.	Bezeichnung	Ergebnis 2013	Fortgeschr. Ansatz 2014	Ergebnis 2014	Vergleich Ansatz / Ergebnis	Übertragene Ermächtigung 2015
09	- Erwerb von beweglichem Anlagevermögen	12.403,32	95.232,72	128.725,88	-33.493,16	5.686,65
783133	Erwerb Betriebs- und Geschäftsausstattung	10.774,43	30.000,00	83.364,92	-53.364,92	5.686,65
783211	Erwerb Geringwertige Wirtschaftsgüter	1.628,89	65.232,72	45.360,96	19.871,76	
12	- Sonstige Investitionsauszahlungen	7.839,13		6.167,19	-6.167,19	
783113	Erwerb DV-Software	7.839,13		6.167,19	-6.167,19	
13	= Auszahlungen aus Investitionstätigkeit	20.242,45	95.232,72	134.893,07	-39.660,35	5.686,65
14	= Saldo aus Investitionstätigkeit	-20.242,45	-95.232,72	-134.893,07	39.660,35	-5.686,65

Teilrechnungen für den Jahresabschluss 2014

Investitionen Volkshochschule Stadt Paderborn		Produktgruppe 0404					
Nr. Bezeichnung	Ergebnis 2013	Fortgeschr. Ansatz 2014	Ergebnis 2014	Vergleich Ansatz / Ergebnis	Übertragene Ermächtigung 2015		
999943401 Beschaffung -43- (Inventar/ Hard- u. Software)	-20.242,45	-95.232,72	-134.893,07	39.660,35	-5.686,65		
26 - Erwerb von beweglichem Anlagevermögen	12.403,32	95.232,72	128.725,88	-33.493,16	5.686,65		
29 - Sonstige Investitionsauszahlungen	7.839,13		6.167,19	-6.167,19			

Produktbereich

04 KULTUR

Produktgruppe

0405 Musikschule

Produkte

040501 Unterricht

040502 Veranstaltungen und Projekte

Teilrechnungen für den Jahresabschluss 2014

Teilergebnisrechnung Musikschule		Produktgruppe 0405				
Stadt Paderborn						
Nr.	Bezeichnung	Ergebnis 2013	Fortgeschr. Ansatz 2014	Ergebnis 2014	Vergleich Ansatz / Ergebnis	Übertragene Ermächtigung 2015
02	+ Zuwendungen und allgemeine Umlagen	38.711,25	15.500,00	38.819,01	-23.319,01	
414100	Zuweisungen vom Land	25.630,25	15.000,00	22.033,00	-7.033,00	
414800	Zuschüsse von übrigen Bereichen	8.300,00	500,00		500,00	
416190	Zuwendungen für Festwerte	4.781,00		16.786,01	-16.786,01	
04	+ Öffentlich-rechtliche Leistungsentgelte	923.233,77	945.441,00	901.848,53	43.592,47	
432100	Benutzungsgebühren	923.233,77	945.441,00	901.848,53	43.592,47	
05	+ Privatrechtliche Leistungsentgelte	19.853,24	5.100,00	6.949,40	-1.849,40	
442100	Erträge aus Verkauf		100,00		100,00	
446100	Sonstige privatrechtliche Leistungsentgelte	19.853,24	5.000,00	6.949,40	-1.949,40	
06	+ Kostenerstattungen und Kostenumlagen	14.309,88		82,98	-82,98	
448800	Erstattungen von übrigen Bereichen	14.309,88		82,98	-82,98	
07	+ Sonstige ordentliche Erträge	395,00		572,60	-572,60	
458210	Erträge Auflösung / Herabsetzung von WB Forderungen	245,00		172,60	-172,60	
459110	Schadensersatzleistungen	150,00		400,00	-400,00	
10	= Ordentliche Erträge	996.503,14	966.041,00	948.272,52	17.768,48	
11	- Personalaufwendungen	1.988.360,38	1.992.898,00	2.133.236,57	-140.338,57	
501100	Bezüge der Beamten	22.149,89	22.841,00	22.802,93	38,07	
501200	Entgelte der tariflich Beschäftigten	1.546.969,57	1.561.424,00	1.657.995,34	-96.571,34	
502200	Versorgungskassenbeiträge für tariflich Beschäftigte	116.324,58	113.638,00	124.039,01	-10.401,01	
503200	Sozialversicherungsbeiträge tariflich Beschäftigte	293.454,34	287.330,00	317.860,29	-30.530,29	
505100	Zuführungen zur Pensionsrückstellung Beschäftigter	9.462,00	7.665,00	10.539,00	-2.874,00	
13	- Aufwendungen für Sach- und Dienstleistungen	223.197,25	207.600,00	160.334,39	47.265,61	
521299	Unterhaltung unbebaute Grundstücke	448,74	1.000,00	526,27	473,73	
523800	Erstattungen an übrige Bereiche			1.931,99	-1.931,99	
525530	Unterhaltung Betriebs- und Geschäftsausstattung	2.759,45	6.000,00	7.052,10	-1.052,10	
525535	Werkzeuge und Kleingeräte < 60,- Euro		600,00	45,00	555,00	
528100	Sonstige Sachleistungen	2.118,76	5.000,00	2.137,56	2.862,44	
529100	Sonstige Dienstleistungen	217.870,30	195.000,00	148.641,47	46.358,53	
14	- Bilanzielle Abschreibungen	227,18		277,39	-277,39	
579999	Bilanzielle Abschreibungen	227,18		277,39	-277,39	
16	- Sonstige ordentliche Aufwendungen	57.880,54	53.700,00	57.992,74	-4.292,74	
541140	Übernommene Reisekosten	7.074,52	6.000,00	4.091,99	1.908,01	
541210	Aus- und Fortbildung, Umschulung	975,00	1.750,00	190,00	1.560,00	
542200	Mieten, Pachten, Erbbauzinsen	8.828,77	10.000,00	4.590,99	5.409,01	
542400	Gebühren	964,08	1.000,00	1.011,44	-11,44	
542900	Inanspruchnahme von Rechten und Diensten	368,90				

Teilrechnungen für den Jahresabschluss 2014

Teilergebnisrechnung Musikschule		Produktgruppe 0405				
Stadt Paderborn						
Nr.	Bezeichnung	Ergebnis 2013	Fortgeschr. Ansatz 2014	Ergebnis 2014	Vergleich Ansatz / Ergebnis	Übertragene Ermächtigung 2015
543110	Büromaterial	287,43	800,00	938,79	-138,79	
543120	Druck und Vervielfältigung	618,55	800,00	618,55	181,45	
543130	Zeitungen und Fachliteratur	309,60	300,00	326,40	-26,40	
543140	Porto			4,00	-4,00	
543170	Bewirtung und Repräsentation	10.998,20	8.000,00	4.635,96	3.364,04	
543180	Beiträge	8.374,56	10.000,00	11.174,40	-1.174,40	
543190	Sonstige Geschäftsaufwendungen	1.364,65	1.500,00		1.500,00	
544120	Sonst. Versicherungsbeiträge	63,72	50,00		50,00	
547910	Niederschlagung (EWB)	1.632,75		625,00	-625,00	
549900	Andere sonstige ordentliche Aufwendungen	117,08		-117,08	117,08	
549910	Aufwendungen für Festwerte > 410,- Eurc	9.309,00	6.000,00	26.786,94	-20.786,94	
549920	Aufwendungen für Festwerte < 410,- Eurc	6.593,73	7.500,00	3.115,36	4.384,64	
17	= Ordentliche Aufwendungen	2.269.665,35	2.254.198,00	2.351.841,09	-97.643,09	
18	= Ordentliches Ergebnis	-1.273.162,21	-1.288.157,00	-1.403.568,57	115.411,57	
22	= Ergebnis der laufenden Verwaltungstätigkeit	-1.273.162,21	-1.288.157,00	-1.403.568,57	115.411,57	
26	= Ergebnis vor interner Leistungsverrechnung	-1.273.162,21	-1.288.157,00	-1.403.568,57	115.411,57	
28	- Aufwendungen aus internen Leistungsbeziehungen	33.205,50	49.800,00	35.824,40	13.975,60	
581001	Aufwendungen ILV StA 10 - Druck	368,39	600,00	323,10	276,90	
581002	Aufwendungen ILV StA 10 - Porto	2.404,66	4.000,00	2.454,14	1.545,86	
581003	Aufwendungen ILV StA 10 - Telefon	1.170,45	1.800,00	1.289,16	510,84	
582001	Aufwendungen ILV StA 20 - Gebäude	29.262,00	43.400,00	31.758,00	11.642,00	
29	= Jahresergebnis	-1.306.367,71	-1.337.957,00	-1.439.392,97	101.435,97	

Teilrechnungen für den Jahresabschluss 2014

Teilfinanzrechnung Musikschule		Produktgruppe 0405				
Stadt Paderborn						
Nr.	Bezeichnung	Ergebnis 2013	Fortgeschr. Ansatz 2014	Ergebnis 2014	Vergleich Ansatz / Ergebnis	Übertragene Ermächtigung 2015
09	- Erwerb von beweglichem Anlagevermögen	11.350,91	13.500,00	13.394,68	105,32	
783133	Erwerb Betriebs- und Geschäftsausstattung	5.470,00	6.000,00	10.000,93	-4.000,93	
783211	Erwerb Geringwertige Wirtschaftsgüter	5.880,91	7.500,00	3.393,75	4.106,25	
13	= Auszahlungen aus Investitionstätigkeit	11.350,91	13.500,00	13.394,68	105,32	
14	= Saldo aus Investitionstätigkeit	-11.350,91	-13.500,00	-13.394,68	-105,32	

Teilrechnungen für den Jahresabschluss 2014

Investitionen Musikschule Stadt Paderborn		Produktgruppe 0405					
Nr. Bezeichnung	Ergebnis 2013	Fortgeschr. Ansatz 2014	Ergebnis 2014	Vergleich Ansatz / Ergebnis	Übertragene Ermächtigung 2015		
999944401 Beschaffung -44- (Musikinstrumente/Inventar)	-11.350,91	-13.500,00	-13.394,68	-105,32			
26 - Erwerb von beweglichem Anlagevermögen	11.350,91	13.500,00	13.394,68	105,32			

Produktbereich

04 KULTUR

Produktgruppe

0406 Stadtbibliothek

Produkte

040601 Medien und Information

040602 Öffentlichkeitsarbeit

Teilrechnungen für den Jahresabschluss 2014

Teilergebnisrechnung Stadtbibliothek		Produktgruppe 0406				
Stadt Paderborn						
Nr.	Bezeichnung	Ergebnis 2013	Fortgeschr. Ansatz 2014	Ergebnis 2014	Vergleich Ansatz / Ergebnis	Übertragene Ermächtigung 2015
02	+ Zuwendungen und allgemeine Umlagen	20.034,44		49.758,02	-49.758,02	
414100	Zuweisungen vom Land	200,00		100,00	-100,00	
414600	Zuschüsse von sonstigen öffentlichen Sonderrechnungen	200,00		300,00	-300,00	
414800	Zuschüsse von übrigen Bereichen	800,00		850,00	-850,00	
416190	Zuwendungen für Festwerte	15.512,00		45.185,58	-45.185,58	
416199	Auflösung Sonderposten aus Zuwendungen	3.322,44		3.322,44	-3.322,44	
04	+ Öffentlich-rechtliche Leistungsentgelte	254.383,35	266.800,00	249.940,38	16.859,62	
431100	Verwaltungsgebühren	222,50	10.000,00	326,50	9.673,50	
432100	Benutzungsgebühren	254.160,85	256.800,00	249.613,88	7.186,12	
05	+ Privatrechtliche Leistungsentgelte	12.044,91	15.000,00	12.034,58	2.965,42	
442100	Erträge aus Verkauf	12.044,91	15.000,00	12.034,58	2.965,42	
06	+ Kostenerstattungen und Kostenumlagen	81,20				
448100	Erstattungen vom Land	50,40				
448700	Erstattungen von privaten Unternehmen	30,80				
07	+ Sonstige ordentliche Erträge	4.158,95	31.200,00	2.456,83	28.743,17	
454261	Verkauf Geringwertige Wirtschaftsgüter	4.095,46	31.200,00	1.937,53	29.262,47	
458210	Erträge Auflösung / Herabsetzung von WB Forderungen	63,49		451,01	-451,01	
459110	Schadensersatzleistungen			68,29	-68,29	
10	= Ordentliche Erträge	290.702,85	313.000,00	314.189,81	-1.189,81	
11	- Personalaufwendungen	1.491.475,66	1.557.254,00	1.562.364,08	-5.110,08	
501100	Bezüge Beamte	47.040,50	47.702,00	49.441,02	-1.739,02	
501200	Entgelte tariflich Beschäftigte	1.128.428,90	1.186.978,00	1.181.134,91	5.843,09	
502200	Versorgungskassenbeiträge tariflich Beschäftigte	84.119,61	86.279,00	88.505,40	-2.226,40	
503200	Sozialversicherungsbeiträge tariflich Beschäftigte	221.591,65	227.810,00	231.549,75	-3.739,75	
505100	Zuführungen zur Pensionsrückstellung Beschäftigter	10.295,00	8.485,00	11.733,00	-3.248,00	
13	- Aufwendungen für Sach- und Dienstleistungen	75.899,33	71.300,00	71.161,27	138,73	
521299	Unterhaltung unbebaute Grundstücke	2.324,87	3.000,00	2.099,06	900,94	
523100	Erstattungen an das Land	1.557,51	1.600,00	1.919,01	-319,01	
523300	Erstattungen an Zweckverbände	30.790,98	25.000,00	33.103,75	-8.103,75	
523400	Erstattungen an den sonstigen öffentlichen Bereich			8,99	-8,99	
523700	Erstattungen an private Unternehmen		6.700,00		6.700,00	
525530	Unterhaltung Betriebs- und Geschäftsausstattung	11.036,36	15.000,00	12.032,50	2.967,50	
525535	Werkzeuge und Kleingeräte < 60,- Euro	493,13		326,57	-326,57	
528100	Sonstige Sachleistungen	8.908,09	8.000,00	11.597,25	-3.597,25	
529100	Sonstige Dienstleistungen	20.788,39	12.000,00	10.074,14	1.925,86	
14	- Bilanzielle Abschreibungen	9.102,73	8.200,00	8.882,61	-682,61	

Teilrechnungen für den Jahresabschluss 2014

Teilergebnisrechnung Stadtbibliothek		Produktgruppe 0406				
Stadt Paderborn						
Nr.	Bezeichnung	Ergebnis 2013	Fortgeschr. Ansatz 2014	Ergebnis 2014	Vergleich Ansatz / Ergebnis	Übertragene Ermächtigung 2015
579999	Bilanzielle Abschreibungen	9.102,73	8.200,00	8.882,61	-682,61	
15	- Transferaufwendungen	4.511,00	4.511,00	4.511,00		
531800	Zuschüsse an übrige Bereiche	4.511,00	4.511,00	4.511,00		
16	- Sonstige ordentliche Aufwendungen	391.153,55	455.695,00	487.606,86	-31.911,86	14.410,03
541140	Übernommene Reisekosten	1.871,65	1.000,00	2.343,15	-1.343,15	
541210	Aus- und Fortbildung, Umschulung	1.129,53	1.800,00	1.870,00	-70,00	
542200	Mieten, Pachten, Erbbauzinsen	3.609,28	4.100,00	2.865,62	1.234,38	
542400	Gebühren	2.224,20	1.300,00	1.909,17	-609,17	
542900	Inanspruchnahme von Rechten und Diensten	93.394,03	100.975,00	102.831,46	-1.856,46	
543110	Büromaterial	813,64	2.250,00	1.999,81	250,19	
543120	Druck und Vervielfältigung	3.754,49		2.918,48	-2.918,48	
543130	Zeitungen und Fachliteratur	1.805,80	2.000,00	2.401,46	-401,46	
543140	Porto	19,20				
543150	Telefon- / Onlinegebühren	5.976,41	6.000,00	5.608,18	391,82	
543160	EDV-Geräte, -Komponenten und Software < 60,- EUR	2.631,36	2.300,00	3.450,42	-1.150,42	
543170	Bewirtung und Repräsentation	512,11		45,00	-45,00	
543180	Beiträge	788,03	450,00	1.128,66	-678,66	
543190	Sonstige Geschäftsaufwendungen	180,01				
544110	Betriebliche Steuern	1.489,60		1.489,60	-1.489,60	
547145	Verkauf Kunstgegenstände, Kulturdenkmäler			4.980,00	-4.980,00	
547910	Niederschlagung (EWB)	1.174,03	1.000,00	618,42	381,58	
549900	Andere sonstige ordentliche Aufwendungen			571,20	-571,20	
549910	Aufwendungen für Festwerte > 410,- Eurc	38.279,71	44.250,00	49.096,24	-4.846,24	14.410,03
549920	Aufwendungen für Festwerte < 410,- Eurc	231.500,47	288.270,00	301.479,99	-13.209,99	
17	= Ordentliche Aufwendungen	1.972.142,27	2.096.960,00	2.134.525,82	-37.565,82	14.410,03
18	= Ordentliches Ergebnis	-1.681.439,42	-1.783.960,00	-1.820.336,01	36.376,01	-14.410,03
22	= Ergebnis der laufenden Verwaltungstätigkeit	-1.681.439,42	-1.783.960,00	-1.820.336,01	36.376,01	-14.410,03
26	= Ergebnis vor interner Leistungsverrechnung	-1.681.439,42	-1.783.960,00	-1.820.336,01	36.376,01	-14.410,03
28	- Aufwendungen aus internen Leistungsbeziehungen	286.074,20	312.200,00	304.675,15	7.524,85	
581001	Aufwendungen ILV StA 10 - Druck	64,17	100,00	55,30	44,70	
581002	Aufwendungen ILV StA 10 - Porto	10.054,67	10.000,00	10.293,25	-293,25	
581003	Aufwendungen ILV StA 10 - Telefon	2.867,36	3.000,00	2.837,60	162,40	
582001	Aufwendungen ILV StA 20 - Gebäude	273.088,00	299.100,00	291.489,00	7.611,00	
29	= Jahresergebnis	-1.967.513,62	-2.096.160,00	-2.125.011,16	28.851,16	-14.410,03

Teilrechnungen für den Jahresabschluss 2014

Teilfinanzrechnung Stadtbibliothek		Produktgruppe 0406				
Stadt Paderborn						
Nr.	Bezeichnung	Ergebnis 2013	Fortgeschr. Ansatz 2014	Ergebnis 2014	Vergleich Ansatz / Ergebnis	Übertragene Ermächtigung 2015
01	+ Zuwendungen für Investitionsmaßnahmen	15.512,00		43.217,00	-43.217,00	
681900	Zuwendungen für Festwerte	15.512,00		43.217,00	-43.217,00	
02	+ Veräußerung von Sachanlagen	3.310,77	31.200,00	1.618,82	29.581,18	
683124	Verkauf Geringwertige Wirtschaftsgüter	3.310,77	31.200,00	1.618,82	29.581,18	
06	= Einzahlungen aus Investitionstätigkeit	18.822,77	31.200,00	44.835,82	-13.635,82	
09	- Erwerb von beweglichem Anlagevermögen	265.173,81	332.520,00	357.056,13	-24.536,13	14.410,03
783133	Erwerb Betriebs- und Geschäftsausstattung	38.279,71	44.250,00	49.096,24	-4.846,24	14.410,03
783136	Geleistete Anzahlungen auf Sachanlagen			9.522,13	-9.522,13	
783211	Erwerb Geringwertige Wirtschaftsgüter	226.894,10	288.270,00	298.437,76	-10.167,76	
12	- Sonstige Investitionsauszahlungen			571,20	-571,20	
783113	Erwerb DV-Software			571,20	-571,20	
13	= Auszahlungen aus Investitionstätigkeit	265.173,81	332.520,00	357.627,33	-25.107,33	14.410,03
14	= Saldo aus Investitionstätigkeit	-246.351,04	-301.320,00	-312.791,51	11.471,51	-14.410,03

Teilrechnungen für den Jahresabschluss 2014

Investitionen Stadtbibliothek		Produktgruppe 0406					
Stadt Paderborn							
Nr. Bezeichnung	Ergebnis 2013	Fortgeschr. Ansatz 2014	Ergebnis 2014	Vergleich Ansatz / Ergebnis	Übertragene Ermächtigung 2015		
149942401 Lernraum Bibliothek		-18.370,00	-13.255,77	-5.114,23			
18 + Zuwendungen für Investitionsmaßnahmen			43.217,00	-43.217,00			
26 - Erwerb von beweglichem Anlagevermögen		18.370,00	56.472,77	-38.102,77			
999942401 Beschaffung Inventar -42-	-5.262,20	-11.900,00	-9.983,38	-1.916,62			
18 + Zuwendungen für Investitionsmaßnahmen	5.012,00						
26 - Erwerb von beweglichem Anlagevermögen	10.274,20	11.900,00	9.983,38	1.916,62			
999942402 Beschaffung Hard- u. Software -42-	-37.150,25	-47.250,00	-32.999,43	-14.250,57	-14.410,03		
26 - Erwerb von beweglichem Anlagevermögen	37.000,28	47.250,00	32.428,23	14.821,77	14.410,03		
29 - Sonstige Investitionsauszahlungen			571,20	-571,20			
999942403 Beschaffung Medien -42-	-204.079,16	-223.800,00	-253.717,15	29.917,15			
18 + Zuwendungen für Investitionsmaßnahmen	10.500,00						
19 + Veräußerung von Sachanlagen	3.310,77	31.200,00	1.586,56	29.613,44			
26 - Erwerb von beweglichem Anlagevermögen	217.899,33	255.000,00	255.303,71	-303,71			

Produktbereich
04 KULTUR

Produktgruppe
0407 Museen und Galerien

Produkte
040701 Museen und Galerien

Teilrechnungen für den Jahresabschluss 2014

Teilergebnisrechnung Museen und Galerien		Produktgruppe 0407				
Stadt Paderborn						
Nr.	Bezeichnung	Ergebnis 2013	Fortgeschr. Ansatz 2014	Ergebnis 2014	Vergleich Ansatz / Ergebnis	Übertragene Ermächtigung 2015
02	+ Zuwendungen und allgemeine Umlagen	11.270,45	57.581,00	31.432,34	26.148,66	
414100	Zuweisungen vom Land	5.857,20		17.568,78	-17.568,78	
414800	Zuschüsse von übrigen Bereichen	1.788,19	53.000,00	10.314,38	42.685,62	
416199	Auflösung Sonderposten aus Zuwendungen	3.625,06	4.581,00	3.549,18	1.031,82	
05	+ Privatrechtliche Leistungsentgelte	70.311,15	105.000,00	56.761,43	48.238,57	
441100	Mieten, Pachten, Erbbauzinsen	767,00				
442100	Erträge aus Verkauf	22.672,35	25.000,00	17.663,93	7.336,07	
446100	Sonstige privatrechtliche Leistungsentgelte	46.871,80	80.000,00	39.097,50	40.902,50	
06	+ Kostenerstattungen und Kostenumlagen	1.991,58	4.000,00	817,76	3.182,24	
448400	Erstattungen vom sonstigen öffentlichen Bereich	107,88				
448500	Erstattungen von verbundenen Unternehmen, Beteiligungen, Sondervermögen	833,55		817,76	-817,76	
448700	Erstattungen von privaten Unternehmen	1.050,15	4.000,00		4.000,00	
07	+ Sonstige ordentliche Erträge	99,47		453,38	-453,38	
458239	Erträge Abgang SoPo Zuwendungen	45,47		419,38	-419,38	
458500	Inventurdifferenzen	54,00		34,00	-34,00	
10	= Ordentliche Erträge	83.672,65	166.581,00	89.464,91	77.116,09	
11	- Personalaufwendungen	1.064.296,32	972.936,00	1.051.072,23	-78.136,23	
501100	Bezüge Beamte	113.748,64	115.076,00	124.232,76	-9.156,76	
501200	Entgelte tariflich Beschäftigte	705.738,28	666.191,00	718.508,49	-52.317,49	
502200	Versorgungskassenbeiträge tariflich Beschäftigte	49.349,90	45.731,00	49.039,37	-3.308,37	
503200	Sozialversicherungsbeiträge tariflich Beschäftigte	133.932,18	122.506,00	133.302,52	-10.796,52	
505100	Zuführungen zur Pensionsrückstellung Beschäftigter	61.527,32	23.432,00	25.989,09	-2.557,09	
13	- Aufwendungen für Sach- und Dienstleistungen	122.993,77	303.742,00	237.590,90	66.151,10	35.000,00
521199	Bauliche Unterhaltung	409,47		6.746,56	-6.746,56	
521299	Unterhaltung unbebaute Grundstücke	298,44	710,00	570,41	139,59	
523500	Erstattungen an verbundene Unternehmen, Beteiligungen, Sondervermögen	3.782,80		12.135,45	-12.135,45	
525120	Kfz-Betriebsstoffe (Benzin, Diesel)		800,00		800,00	
525530	Unterhaltung Betriebs- und Geschäftsausstattung	2.437,24	3.500,00	1.812,99	1.687,01	
525535	Werkzeuge und Kleingeräte < 60,- Euro	185,29	300,00	171,91	128,09	
528100	Sonstige Sachleistungen	8.170,79	15.000,00	25.449,52	-10.449,52	
529100	Sonstige Dienstleistungen	107.709,74	283.432,00	190.704,06	92.727,94	35.000,00
14	- Bilanzielle Abschreibungen	21.440,23	13.360,00	20.902,99	-7.542,99	
579999	Bilanzielle Abschreibungen	21.440,23	13.360,00	20.902,99	-7.542,99	
15	- Transferaufwendungen	2.500,00	2.500,00	2.500,00		
531500	Zuschüsse an verbundene Unternehmen, Beteiligungen, Sondervermögen	2.500,00	2.500,00	2.500,00		
16	- Sonstige ordentliche Aufwendungen	71.849,94	59.900,00	46.732,36	13.167,64	

Teilrechnungen für den Jahresabschluss 2014

Teilergebnisrechnung Museen und Galerien		Produktgruppe 0407				
Stadt Paderborn						
Nr.	Bezeichnung	Ergebnis 2013	Fortgeschr. Ansatz 2014	Ergebnis 2014	Vergleich Ansatz / Ergebnis	Übertragene Ermächtigung 2015
541140	Übernommene Reisekosten	877,87	300,00	1.191,30	-891,30	
541210	Aus- und Fortbildung, Umschulung	319,00		63,92	-63,92	
541220	Dienst- und Schutzkleidung, persönliche Ausrüstungsgegenstände			289,45	-289,45	
542200	Mieten, Pachten, Erbbauzinsen	8.302,61	4.500,00	7.142,19	-2.642,19	
542400	Gebühren	255,24	500,00	817,15	-317,15	
542900	Inanspruchnahme von Rechten und Diensten	9.437,07	3.500,00	3.250,07	249,93	
543110	Büromaterial	1.207,32	500,00	1.569,58	-1.069,58	
543120	Druck und Vervielfältigung	8.693,04	15.000,00	7.896,70	7.103,30	
543130	Zeitungen und Fachliteratur	1.931,92	1.700,00	1.704,88	-4,88	
543140	Porto	4,45		7,30	-7,30	
543160	EDV-Geräte, -Komponenten und Software < 60,- EUR	214,19				
543170	Bewirtung und Repräsentation	3.461,17	3.000,00	2.505,40	494,60	
543180	Beiträge	240,00	200,00	240,00	-40,00	
543190	Sonstige Geschäftsaufwendungen	185,67	700,00	193,48	506,52	
544110	Betriebliche Steuern	22,80		71,25	-71,25	
544120	Sonst. Versicherungsbeiträge	36.568,66	30.000,00	18.867,99	11.132,01	
544130	Schadensfälle (Eigenbeteiligung)			113,94	-113,94	
547160	Verkauf Betriebs- und Geschäftsausstattung			787,88	-787,88	
547190	Verschrottung bewegliches Vermögen	126,43				
547355	Inventurdifferenzen			8,00	-8,00	
548200	Säumniszuschläge	2,50		11,88	-11,88	
17	= Ordentliche Aufwendungen	1.283.080,26	1.352.438,00	1.358.798,48	-6.360,48	35.000,00
18	= Ordentliches Ergebnis	-1.199.407,61	-1.185.857,00	-1.269.333,57	83.476,57	-35.000,00
22	= Ergebnis der laufenden Verwaltungstätigkeit	-1.199.407,61	-1.185.857,00	-1.269.333,57	83.476,57	-35.000,00
26	= Ergebnis vor interner Leistungsverrechnung	-1.199.407,61	-1.185.857,00	-1.269.333,57	83.476,57	-35.000,00
28	- Aufwendungen aus internen Leistungsbeziehungen	207.011,59	242.718,00	204.934,83	37.783,17	
581001	Aufwendungen ILV StA 10 - Druck	895,73	1.600,00	1.131,84	468,16	
581002	Aufwendungen ILV StA 10 - Porto	2.834,34	3.750,00	2.870,35	879,65	
581003	Aufwendungen ILV StA 10 - Telefon	1.380,62	1.250,00	1.309,40	-59,40	
582001	Aufwendungen ILV StA 20 - Gebäude	201.900,90	236.118,00	199.623,24	36.494,76	
29	= Jahresergebnis	-1.406.419,20	-1.428.575,00	-1.474.268,40	45.693,40	-35.000,00

Teilrechnungen für den Jahresabschluss 2014

Teilfinanzrechnung Museen und Galerien		Produktgruppe 0407				
Stadt Paderborn						
Nr.	Bezeichnung	Ergebnis 2013	Fortgeschr. Ansatz 2014	Ergebnis 2014	Vergleich Ansatz / Ergebnis	Übertragene Ermächtigung 2015
01	+ Zuwendungen für Investitionsmaßnahmen		25.200,00		25.200,00	
681100	Investitionszuweisungen vom Land		25.200,00		25.200,00	
02	+ Veräußerung von Sachanlagen			302,00	-302,00	
683123	Verkauf Betriebs- und Geschäftsausstattung			302,00	-302,00	
06	= Einzahlungen aus Investitionstätigkeit		25.200,00	302,00	24.898,00	
09	- Erwerb von beweglichem Anlagevermögen	9.902,60	109.000,00	19.835,25	89.164,75	87.100,00
783121	Erwerb Kunstgegenstände		15.000,00	12.939,20	2.060,80	
783133	Erwerb Betriebs- und Geschäftsausstattung	9.746,40	94.000,00	5.800,11	88.199,89	87.100,00
783211	Erwerb Geringwertige Wirtschaftsgüter	156,20		1.095,94	-1.095,94	
13	= Auszahlungen aus Investitionstätigkeit	9.902,60	109.000,00	19.835,25	89.164,75	87.100,00
14	= Saldo aus Investitionstätigkeit	-9.902,60	-83.800,00	-19.533,25	-64.266,75	-87.100,00

Teilrechnungen für den Jahresabschluss 2014

Investitionen Museen und Galerien		Produktgruppe 0407					
Stadt Paderborn							
Nr. Bezeichnung	Ergebnis 2013	Fortgeschr. Ansatz 2014	Ergebnis 2014	Vergleich Ansatz / Ergebnis	Übertragene Ermächtigung 2015		
159941402 LED-Scheinwerfer Museumsbeleuchtung		-58.800,00		-58.800,00	-84.000,00		
18 + Zuwendungen für Investitionsmaßnahmen		25.200,00		25.200,00			
26 - Erwerb von beweglichem Anlagevermögen		84.000,00		84.000,00	84.000,00		
999941401 Ankauf Kunstwerke -41-		-15.000,00	-12.939,20	-2.060,80			
26 - Erwerb von beweglichem Anlagevermögen		15.000,00	12.939,20	2.060,80			
999941404 Beschaffung -41- (Museen und Galerien)	-9.902,60	-10.000,00	-6.594,05	-3.405,95	-3.100,00		
19 + Veräußerung von Sachanlagen			302,00	-302,00			
26 - Erwerb von beweglichem Anlagevermögen	9.902,60	10.000,00	6.896,05	3.103,95	3.100,00		

Produktbereich

04 KULTUR

Produktgruppe

0408 Archiv

Produkte

040801 Vorarchivische Sicherung von Informationsträgern

040802 Verwahrung, Erhaltung, Erschließung und Nutzbarmachung von Archivbeständen

040803 Vermittlung, Information und Forschung

040804 Verwaltungsbibliothek

Teilrechnungen für den Jahresabschluss 2014

Teilergebnisrechnung Archiv		Produktgruppe 0408				
Stadt Paderborn						
Nr.	Bezeichnung	Ergebnis 2013	Fortgeschr. Ansatz 2014	Ergebnis 2014	Vergleich Ansatz / Ergebnis	Übertragene Ermächtigung 2015
02	+ Zuwendungen und allgemeine Umlagen	1.244,79	400,00	102,56	297,44	
416199	Auflösung Sonderposten aus Zuwendungen	1.244,79	400,00	102,56	297,44	
04	+ Öffentlich-rechtliche Leistungsentgelte	6.162,58	9.000,00	6.516,65	2.483,35	
431100	Verwaltungsgebühren	6.162,58	9.000,00	6.516,65	2.483,35	
05	+ Privatrechtliche Leistungsentgelte	1.216,90	1.000,00	280,51	719,49	
442100	Erträge aus Verkauf	1.216,90	1.000,00	280,51	719,49	
06	+ Kostenerstattungen und Kostenumlagen	1.143,00				
448700	Erstattungen von privaten Unternehmen	1.143,00				
07	+ Sonstige ordentliche Erträge			12,00	-12,00	
458210	Erträge Auflösung / Herabsetzung von WB Forderungen			12,00	-12,00	
10	= Ordentliche Erträge	9.767,27	10.400,00	6.911,72	3.488,28	
11	- Personalaufwendungen	432.483,96	431.575,00	458.020,01	-26.445,01	
501100	Bezüge der Beamten	62.379,47	62.400,00	64.420,29	-2.020,29	
501200	Entgelte der tariflich Beschäftigten	263.946,97	269.920,00	278.711,14	-8.791,14	
502200	Versorgungskassenbeiträge für tariflich Beschäftigte	19.852,95	19.597,00	20.760,61	-1.163,61	
503200	Sozialversicherungsbeiträge tariflich Beschäftigte	46.256,57	46.364,00	49.659,97	-3.295,97	
505100	Zuführungen zur Pensionsrückstellung Beschäftigter	40.048,00	33.294,00	44.468,00	-11.174,00	
13	- Aufwendungen für Sach- und Dienstleistungen	56.869,63	38.050,00	66.651,78	-28.601,78	
525530	Unterhaltung Betriebs- und Geschäftsausstattung	481,21	1.450,00	1.637,95	-187,95	
525535	Werkzeuge und Kleingeräte < 60,- Euro		100,00	76,08	23,92	
528100	Sonstige Sachleistungen	15.313,01	20.000,00	14.317,01	5.682,99	
529100	Sonstige Dienstleistungen	41.075,41	16.500,00	50.620,74	-34.120,74	
14	- Bilanzielle Abschreibungen	7.285,62	7.300,00	1.985,47	5.314,53	
579999	Bilanzielle Abschreibungen	7.285,62	7.300,00	1.985,47	5.314,53	
15	- Transferaufwendungen		3.000,00	3.000,00		
531800	Zuschüsse an übrige Bereiche		3.000,00	3.000,00		
16	- Sonstige ordentliche Aufwendungen	6.754,61	7.100,00	7.221,73	-121,73	
541140	Übernommene Reisekosten	205,82	600,00	130,51	469,49	
541210	Aus- und Fortbildung, Umschulung	35,00	100,00	20,00	80,00	
541220	Dienst- und Schutzkleidung, persönliche Ausrüstungsgegenstände	34,57		289,12	-289,12	
542100	Ehrenamtliche und sonstige Tätigkeiten	900,00	900,00	900,00		
543110	Büromaterial	965,00	500,00	1.376,25	-876,25	
543130	Zeitungen und Fachliteratur	3.802,82	5.000,00	3.828,78	1.171,22	
543160	EDV-Geräte, -Komponenten und Software < 60,- EUR	573,46		575,07	-575,07	
543180	Beiträge	164,00		102,00	-102,00	

Teilrechnungen für den Jahresabschluss 2014

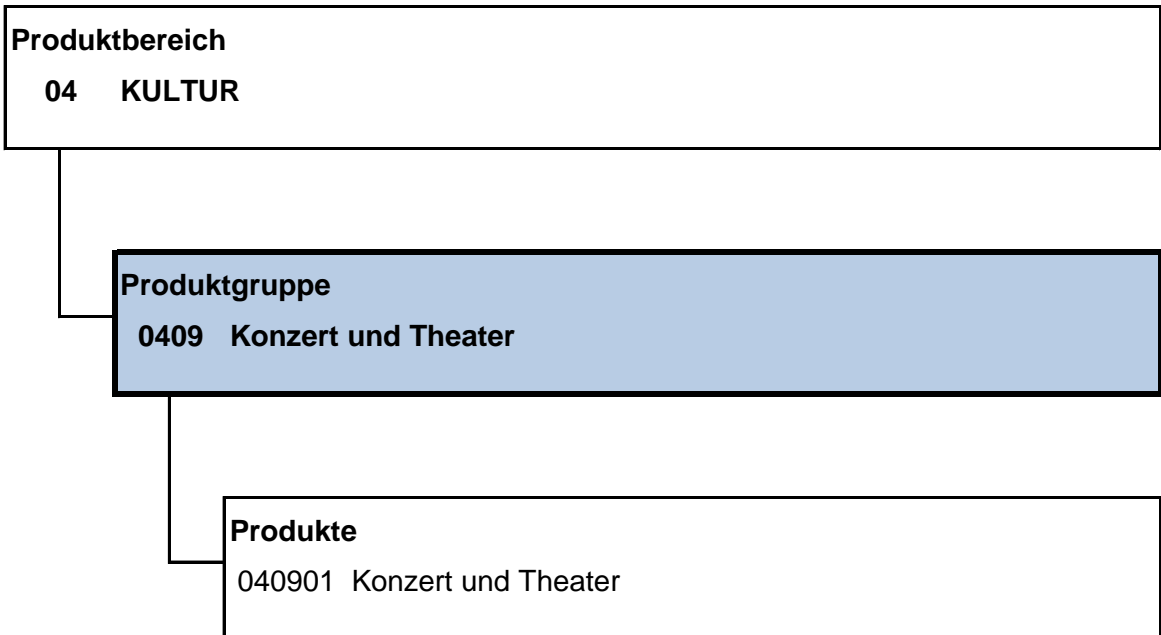
Teilergebnisrechnung Archiv		Produktgruppe 0408				
Stadt Paderborn						
Nr.	Bezeichnung	Ergebnis 2013	Fortgeschr. Ansatz 2014	Ergebnis 2014	Vergleich Ansatz / Ergebnis	Übertragene Ermächtigung 2015
543190	Sonstige Geschäftsaufwendungen	61,94				
547910	Niederschlagung (EWB)	12,00				
17	= Ordentliche Aufwendungen	503.393,82	487.025,00	536.878,99	-49.853,99	
18	= Ordentliches Ergebnis	-493.626,55	-476.625,00	-529.967,27	53.342,27	
22	= Ergebnis der laufenden Verwaltungstätigkeit	-493.626,55	-476.625,00	-529.967,27	53.342,27	
26	= Ergebnis vor interner Leistungsverrechnung	-493.626,55	-476.625,00	-529.967,27	53.342,27	
28	- Aufwendungen aus internen Leistungsbeziehungen	964,11	1.400,00	684,99	715,01	
581001	Aufwendungen ILV StA 10 - Druck		100,00		100,00	
581002	Aufwendungen ILV StA 10 - Porto	580,71	600,00	499,47	100,53	
581003	Aufwendungen ILV StA 10 - Telefon	383,40	700,00	185,52	514,48	
29	= Jahresergebnis	-494.590,66	-478.025,00	-530.652,26	52.627,26	

Teilrechnungen für den Jahresabschluss 2014

Teilfinanzrechnung Archiv		Produktgruppe 0408				
Stadt Paderborn						
Nr.	Bezeichnung	Ergebnis 2013	Fortgeschr. Ansatz 2014	Ergebnis 2014	Vergleich Ansatz / Ergebnis	Übertragene Ermächtigung 2015
09	- Erwerb von beweglichem Anlagevermögen	2.719,32	4.500,00	5.000,09	-500,09	
783133	Erwerb Betriebs- und Geschäftsausstattung	2.200,93		4.563,92	-4.563,92	
783211	Erwerb Geringwertige Wirtschaftsgüter	518,39	4.500,00	436,17	4.063,83	
13	= Auszahlungen aus Investitionstätigkeit	2.719,32	4.500,00	5.000,09	-500,09	
14	= Saldo aus Investitionstätigkeit	-2.719,32	-4.500,00	-5.000,09	500,09	

Teilrechnungen für den Jahresabschluss 2014

Investitionen		Produktgruppe 0408					
Archiv							
Stadt Paderborn							
Nr. Bezeichnung	Ergebnis 2013	Fortgeschr. Ansatz 2014	Ergebnis 2014	Vergleich Ansatz / Ergebnis	Übertragene Ermächtigung 2015		
999947401 Beschaffungen -47-	-2.719,32	-4.500,00	-5.000,09	500,09			
26 - Erwerb von beweglichem Anlagevermögen	2.719,32	4.500,00	5.000,09	-500,09			



Teilrechnungen für den Jahresabschluss 2014

Teilergebnisrechnung Konzert und Theater		Produktgruppe 0409				
Stadt Paderborn						
Nr.	Bezeichnung	Ergebnis 2013	Fortgeschr. Ansatz 2014	Ergebnis 2014	Vergleich Ansatz / Ergebnis	Übertragene Ermächtigung 2015
02	+ Zuwendungen und allgemeine Umlagen	21.275,86	16.440,00	26.832,77	-10.392,77	
414100	Zuweisungen vom Land	19.900,00	16.440,00	21.852,45	-5.412,45	
414800	Zuschüsse von übrigen Bereichen	1.234,25		1.838,70	-1.838,70	
414910	Sponsoring (steuerfrei)			3.000,00	-3.000,00	
416199	Auflösung Sonderposten aus Zuwendungen	141,61		141,62	-141,62	
05	+ Privatrechtliche Leistungsentgelte	236.217,04	207.120,00	225.636,99	-18.516,99	
442100	Erträge aus Verkauf	4.985,40	4.320,00	4.137,10	182,90	
446100	Sonstige privatrechtliche Leistungsentgelte	231.231,64	202.800,00	221.499,89	-18.699,89	
06	+ Kostenerstattungen und Kostenumlagen	5.332,02		4.571,20	-4.571,20	
448200	Erstattungen von Gemeinden, Gemeindeverbänden	4.256,62		4.546,60	-4.546,60	
448500	Erstattungen von verbundenen Unternehmen, Beteiligungen, Sondervermögen	23,40				
448800	Erstattungen von übrigen Bereichen	1.052,00		24,60	-24,60	
10	= Ordentliche Erträge	262.824,92	223.560,00	257.040,96	-33.480,96	
11	- Personalaufwendungen	115.946,32	117.917,00	95.734,24	22.182,76	
501100	Bezüge der Beamten	44.109,57	48.380,00	34.548,91	13.831,09	
501200	Entgelte der tariflich Beschäftigten	38.100,88	47.651,00	43.036,15	4.614,85	
502200	Versorgungskassenbeiträge für tariflich Beschäftigte	2.664,28	3.271,00	2.937,29	333,71	
503200	Sozialversicherungsbeiträge tariflich Beschäftigte	7.230,61	8.763,00	7.984,38	778,62	
505100	Zuführungen zur Pensionsrückstellung Beschäftigter	23.840,98	9.852,00	7.227,51	2.624,49	
13	- Aufwendungen für Sach- und Dienstleistungen	401.963,29	391.966,00	394.969,01	-3.003,01	
521299	Unterhaltung unbebaute Grundstücke	37,83	90,00	69,54	20,46	
523500	Erstattungen an verbundene Unternehmen, Beteiligungen, Sondervermögen	462,67		661,48	-661,48	
523800	Erstattungen an übrige Bereiche	317,72		140,08	-140,08	
525530	Unterhaltung Betriebs- und Geschäftsausstattung	2.862,74	1.200,00	1.279,25	-79,25	
525535	Werkzeuge und Kleingeräte < 60,- Euro			16,65	-16,65	
528100	Sonstige Sachleistungen	1.671,72	300,00	823,23	-523,23	
529100	Sonstige Dienstleistungen	396.610,61	390.376,00	391.978,78	-1.602,78	
14	- Bilanzielle Abschreibungen	1.306,17	450,00	733,37	-283,37	
579999	Bilanzielle Abschreibungen	1.306,17	450,00	733,37	-283,37	
15	- Transferaufwendungen	8.500,00	8.400,00	12.000,00	-3.600,00	
531500	Zuschüsse an verbundene Unternehmen, Beteiligungen, Sondervermögen	8.500,00	8.400,00	8.500,00	-100,00	
531800	Zuschüsse an übrige Bereiche			3.500,00	-3.500,00	
16	- Sonstige ordentliche Aufwendungen	121.173,82	134.072,00	109.110,64	24.961,36	
541140	Übernommene Reisekosten	438,94		595,64	-595,64	
541210	Aus- und Fortbildung, Umschulung			6,96	-6,96	
542200	Mieten, Pachten, Erbbauzinsen	78.776,12	79.500,00	71.514,74	7.985,26	

Teilrechnungen für den Jahresabschluss 2014

Teilergebnisrechnung Konzert und Theater		Produktgruppe 0409				
Stadt Paderborn						
Nr.	Bezeichnung	Ergebnis 2013	Fortgeschr. Ansatz 2014	Ergebnis 2014	Vergleich Ansatz / Ergebnis	Übertragene Ermächtigung 2015
542400	Gebühren	14.030,71	19.120,00	17.384,95	1.735,05	
542900	Inanspruchnahme von Rechten und Diensten	15.271,41	20.150,00	5.740,94	14.409,06	
543110	Büromaterial	199,73				
543120	Druck und Vervielfältigung	8.955,29	9.600,00	9.659,87	-59,87	
543130	Zeitungen und Fachliteratur	84,99		22,95	-22,95	
543170	Bewirtung und Repräsentation	2.224,86	1.880,00	2.357,43	-477,43	
543180	Beiträge	360,60	3.822,00	346,60	3.475,40	
543190	Sonstige Geschäftsaufwendungen	411,17		388,69	-388,69	
544110	Betriebliche Steuern	420,00		1.091,87	-1.091,87	
17	= Ordentliche Aufwendungen	648.889,60	652.805,00	612.547,26	40.257,74	
18	= Ordentliches Ergebnis	-386.064,68	-429.245,00	-355.506,30	-73.738,70	
22	= Ergebnis der laufenden Verwaltungstätigkeit	-386.064,68	-429.245,00	-355.506,30	-73.738,70	
26	= Ergebnis vor interner Leistungsverrechnung	-386.064,68	-429.245,00	-355.506,30	-73.738,70	
28	- Aufwendungen aus internen Leistungsbeziehungen	35.600,38	41.739,00	35.226,52	6.512,48	
581001	Aufwendungen ILV StA 10 - Druck	55,98	100,00	70,74	29,26	
581002	Aufwendungen ILV StA 10 - Porto	2.834,33	3.750,00	2.870,35	879,65	
581003	Aufwendungen ILV StA 10 - Telefon	1.380,62	1.250,00	1.309,41	-59,41	
582001	Aufwendungen ILV StA 20 - Gebäude	31.329,45	36.639,00	30.976,02	5.662,98	
29	= Jahresergebnis	-421.665,06	-470.984,00	-390.732,82	-80.251,18	

Teilrechnungen für den Jahresabschluss 2014

Teilfinanzrechnung Konzert und Theater		Produktgruppe 0409				
Stadt Paderborn						
Nr.	Bezeichnung	Ergebnis 2013	Fortgeschr. Ansatz 2014	Ergebnis 2014	Vergleich Ansatz / Ergebnis	Übertragene Ermächtigung 2015
09	- Erwerb von beweglichem Anlagevermögen	1.144,78				
783133	Erwerb Betriebs- und Geschäftsausstattung	545,02				
783211	Erwerb Geringwertige Wirtschaftsgüter	599,76				
13	= Auszahlungen aus Investitionstätigkeit	1.144,78				
14	= Saldo aus Investitionstätigkeit	-1.144,78				

Produktbereich

05 SOZIALE LEISTUNGEN

Produktgruppe

0501 Integrative Maßnahmen

Produkte

050101 Seniorenarbeit

050102 Migrationsarbeit

050103 Beratung und Leistungen bei Behinderung

050104 Renten- und Unfallversicherung

Teilrechnungen für den Jahresabschluss 2014

Teilergebnisrechnung Integrative Maßnahmen		Produktgruppe 0501				
Stadt Paderborn						
Nr.	Bezeichnung	Ergebnis 2013	Fortgeschr. Ansatz 2014	Ergebnis 2014	Vergleich Ansatz / Ergebnis	Übertragene Ermächtigung 2015
02	+ Zuwendungen und allgemeine Umlagen	56.900,31	52.468,00	122.945,44	-70.477,44	
414050	Zuweisungen vom Bund	3.800,00		21.200,00	-21.200,00	
414200	Zuweisungen von Gemeinden, Gemeindeverbänden	50.957,49	52.468,00	101.745,44	-49.277,44	
414800	Zuschüsse von übrigen Bereichen	2.142,82				
05	+ Privatrechtliche Leistungsentgelte	8.818,00	11.200,00	8.295,00	2.905,00	
446100	Sonstige privatrechtliche Leistungsentgelte	8.818,00	11.200,00	8.295,00	2.905,00	
06	+ Kostenerstattungen und Kostenumlagen	931,46		11,76	-11,76	
448800	Erstattungen von übrigen Bereichen	931,46		11,76	-11,76	
07	+ Sonstige ordentliche Erträge	2.467,62		19.423,36	-19.423,36	
458210	Erträge Auflösung / Herabsetzung von WB Forderungen	2.467,62		19.423,36	-19.423,36	
10	= Ordentliche Erträge	69.117,39	63.668,00	150.675,56	-87.007,56	
11	- Personalaufwendungen	429.230,11	439.132,00	453.024,22	-13.892,22	
501100	Bezüge der Beamten	206.126,86	144.067,00	227.616,49	-83.549,49	
501200	Entgelte der tariflich Beschäftigten	105.186,86	199.526,00	107.430,56	92.095,44	
502200	Versorgungskassenbeiträge für tariflich Beschäftigte	8.044,82	14.524,00	8.166,39	6.357,61	
503200	Sozialversicherungsbeiträge tariflich Beschäftigte	20.622,65	38.248,00	21.031,09	17.216,91	
505100	Zuführungen zur Pensionsrückstellung Beschäftigter	89.248,92	42.767,00	88.779,69	-46.012,69	
13	- Aufwendungen für Sach- und Dienstleistungen	12.438,53	14.000,00	15.942,37	-1.942,37	
528100	Sonstige Sachleistungen	3.214,35	5.000,00	2.999,67	2.000,33	
529100	Sonstige Dienstleistungen	9.224,18	9.000,00	12.942,70	-3.942,70	
15	- Transferaufwendungen	2.941,45	20.350,00	373,50	19.976,50	
531800	Zuschüsse an übrige Bereiche	2.941,45	20.350,00	373,50	19.976,50	
16	- Sonstige ordentliche Aufwendungen	70.658,56	67.458,00	120.585,11	-53.127,11	
541140	Übernommene Reisekosten			270,00	-270,00	
541210	Aus- und Fortbildung, Umschulung	28,15	885,00	158,27	726,73	
542200	Mieten, Pachten, Erbbauzinsen	5.414,50	5.000,00	5.474,00	-474,00	
542400	Gebühren	1.084,11	1.000,00	367,41	632,59	
542900	Inanspruchnahme von Rechten und Diensten	556,92	600,00	556,92	43,08	
543110	Büromaterial	787,66	620,00	405,97	214,03	
543120	Druck und Vervielfältigung	702,12	1.500,00	1.033,06	466,94	
543130	Zeitungen und Fachliteratur	1.162,48	885,00	1.743,96	-858,96	
543170	Bewirtung und Repräsentation	3.062,28	4.300,00	7.331,21	-3.031,21	
543180	Beiträge	100,00		100,00	-100,00	
543190	Sonstige Geschäftsaufwendungen	54,10	200,00	798,50	-598,50	
547900	Pauschalwertberichtigung	6.748,75		600,37	-600,37	
548500	Investive Transferleistungen	50.957,49	52.468,00	101.745,44	-49.277,44	

Teilrechnungen für den Jahresabschluss 2014

Teilergebnisrechnung Integrative Maßnahmen		Produktgruppe 0501				
Stadt Paderborn						
Nr.	Bezeichnung	Ergebnis 2013	Fortgeschr. Ansatz 2014	Ergebnis 2014	Vergleich Ansatz / Ergebnis	Übertragene Ermächtigung 2015
17	= Ordentliche Aufwendungen	515.268,65	540.940,00	589.925,20	-48.985,20	
18	= Ordentliches Ergebnis	-446.151,26	-477.272,00	-439.249,64	-38.022,36	
22	= Ergebnis der laufenden Verwaltungstätigkeit	-446.151,26	-477.272,00	-439.249,64	-38.022,36	
26	= Ergebnis vor interner Leistungsverrechnung	-446.151,26	-477.272,00	-439.249,64	-38.022,36	
28	- Aufwendungen aus internen Leistungsbeziehungen	6.679,49	7.258,00	6.945,59	312,41	
581001	Aufwendungen ILV StA 10 - Druck	1.017,88	797,00	820,87	-23,87	
581002	Aufwendungen ILV StA 10 - Porto	4.790,53	5.310,00	5.167,39	142,61	
581003	Aufwendungen ILV StA 10 - Telefon	871,08	1.151,00	957,33	193,67	
29	= Jahresergebnis	-452.830,75	-484.530,00	-446.195,23	-38.334,77	

Produktbereich

05 SOZIALE LEISTUNGEN

Produktgruppe

0502 Hilfen bei Einkommensdefiziten und Unterstützungsleistungen

Produkte

050201 Hilfen nach dem SGB XII

050202 Leistungen der Unterhaltssicherung

050203 Unterhaltsvorschuss

050204 Freiwillige Hilfen und Zuschüsse

050205 Hilfen nach dem AsylBLG

050206 Hilfen nach dem SGB II

Teilrechnungen für den Jahresabschluss 2014

Teilergebnisrechnung		Produktgruppe 0502				
Hilfen bei Einkommensdefiziten und Unterstützungsleistungen						
Stadt Paderborn						
Nr.	Bezeichnung	Ergebnis 2013	Fortgeschr. Ansatz 2014	Ergebnis 2014	Vergleich Ansatz / Ergebnis	Übertragene Ermächtigung 2015
02	+ Zuwendungen und allgemeine Umlagen	609.557,00	500.000,00	854.032,88	-354.032,88	
414100	Zuweisungen vom Land	609.557,00	500.000,00	854.032,88	-354.032,88	
03	+ Sonstige Transfererträge	572.604,37	709.000,00	508.484,56	200.515,44	
421100	Kostenbeiträge u. Aufwendersersatz außerhalb von Einrichtungen	17.026,76	25.000,00	17.897,60	7.102,40	
421110	Übergeleitete Unterhaltsansprüche außerhalb von Einrichtungen	523.730,25	636.000,00	430.082,94	205.917,06	
421120	Leistungen von Sozialleistungsträgern (ohne PV) außerhalb von Einrichtungen	15.902,55	33.000,00	44.874,53	-11.874,53	
421150	Sonstige Ersatzleistungen außerhalb von Einrichtungen	15.944,81	15.000,00	15.629,49	-629,49	
06	+ Kostenerstattungen und Kostenumlagen	2.619.528,71	2.653.000,00	2.632.312,09	20.687,91	
448100	Erstattungen vom Land	915.008,00	952.000,00	878.000,00	74.000,00	
448300	Erstattungen von Zweckverbänden	35.800,31		25.516,08	-25.516,08	
448400	Erstattungen vom sonstigen öffentlichen Bereich	1.666.709,26	1.700.000,00	1.728.123,38	-28.123,38	
448700	Erstattungen von privaten Unternehmen	12,12				
448800	Erstattungen von übrigen Bereichen	1.999,02	1.000,00	672,63	327,37	
07	+ Sonstige ordentliche Erträge	127.550,60	500,00	593.929,85	-593.429,85	
458210	Erträge Auflösung / Herabsetzung von WB Forderungen	127.550,60	500,00	593.929,85	-593.429,85	
10	= Ordentliche Erträge	3.929.240,68	3.862.500,00	4.588.759,38	-726.259,38	
11	- Personalaufwendungen	3.363.790,91	3.311.690,00	3.485.732,95	-174.042,95	
501100	Bezüge der Beamten	1.604.497,84	1.671.952,00	1.774.567,20	-102.615,20	
501200	Entgelte der tariflich Beschäftigten	933.615,79	982.983,00	903.584,74	79.398,26	
502200	Versorgungskassenbeiträge für tariflich Beschäftigte	71.908,24	71.533,00	68.347,66	3.185,34	
503200	Sozialversicherungsbeiträge tariflich Beschäftigte	183.267,48	189.066,00	168.025,92	21.040,08	
505100	Zuführungen zur Pensionsrückstellung Beschäftigter	570.501,56	396.156,00	571.207,43	-175.051,43	
13	- Aufwendungen für Sach- und Dienstleistungen	1.041.451,52	1.271.500,00	1.165.116,67	106.383,33	
523100	Erstattungen an das Land	304.202,89	292.000,00	288.629,52	3.370,48	
523200	Erstattungen an Gemeinden, Gemeindeverbände		200.000,00	105.969,12	94.030,88	
523400	Erstattungen an den sonstigen öffentlichen Bereich	737.061,23	778.500,00	769.583,76	8.916,24	
525530	Unterhaltung Betriebs- und Geschäftsausstattung	25,60		12,82	-12,82	
529100	Sonstige Dienstleistungen	161,80	1.000,00	921,45	78,55	
14	- Bilanzielle Abschreibungen		250,00		250,00	
579999	Bilanzielle Abschreibungen		250,00		250,00	
15	- Transferaufwendungen	4.523.580,60	4.240.272,00	5.408.736,30	-1.168.464,30	
531800	Zuschüsse an übrige Bereiche	393.166,50	400.272,00	381.908,25	18.363,75	

Teilrechnungen für den Jahresabschluss 2014

Teilergebnisrechnung		Produktgruppe 0502				
Hilfen bei Einkommensdefiziten und Unterstützungsleistungen						
Stadt Paderborn						
Nr.	Bezeichnung	Ergebnis 2013	Fortgeschr. Ansatz 2014	Ergebnis 2014	Vergleich Ansatz / Ergebnis	Übertragene Ermächtigung 2015
533100	Soziale Leistungen an natürliche Personen außerhalb Einrichtungen	2.236.087,73	1.800.000,00	3.174.742,05	-1.374.742,05	
533900	Sonstige soziale Leistungen	1.894.326,37	2.040.000,00	1.852.086,00	187.914,00	
16	- Sonstige ordentliche Aufwendungen	365.019,21	25.037,00	35.383,26	-10.346,26	
541140	Übernommene Reisekosten	18,14	300,00	262,65	37,35	
541210	Aus- und Fortbildung, Umschulung	3.029,21	3.780,00	10.334,09	-6.554,09	
543110	Büromaterial	3.732,67	2.577,00	1.513,00	1.064,00	
543130	Zeitungen und Fachliteratur	4.026,69	3.780,00	2.903,51	876,49	
543170	Bewirtung und Repräsentation	790,99	700,00		700,00	
543180	Beiträge	62,00	100,00	62,00	38,00	
543190	Sonstige Geschäftsaufwendungen		300,00	334,75	-34,75	
544130	Schadensfälle (Eigenbeteiligung)	500,00	2.000,00		2.000,00	
547900	Pauschalwertberichtigung	345.204,40		18.317,54	-18.317,54	
547910	Niederschlagung (EWB)	7.655,11	11.500,00	1.655,72	9.844,28	
17	= Ordentliche Aufwendungen	9.293.842,24	8.848.749,00	10.094.969,18	-1.246.220,18	
18	= Ordentliches Ergebnis	-5.364.601,56	-4.986.249,00	-5.506.209,80	519.960,80	
22	= Ergebnis der laufenden Verwaltungstätigkeit	-5.364.601,56	-4.986.249,00	-5.506.209,80	519.960,80	
26	= Ergebnis vor interner Leistungsverrechnung	-5.364.601,56	-4.986.249,00	-5.506.209,80	519.960,80	
28	- Aufwendungen aus internen Leistungsbeziehungen	26.338,46	29.150,00	26.965,88	2.184,12	
581001	Aufwendungen ILV StA 10 - Druck	4.083,74	3.199,00	3.295,07	-96,07	
581002	Aufwendungen ILV StA 10 - Porto	19.207,89	21.330,00	20.757,15	572,85	
581003	Aufwendungen ILV StA 10 - Telefon	3.046,83	4.621,00	2.913,66	1.707,34	
29	= Jahresergebnis	-5.390.940,02	-5.015.399,00	-5.533.175,68	517.776,68	

Teilrechnungen für den Jahresabschluss 2014

Teilfinanzrechnung		Produktgruppe 0502				
Hilfen bei Einkommensdefiziten und Unterstützungsleistungen						
Stadt Paderborn						
Nr.	Bezeichnung	Ergebnis 2013	Fortgeschr. Ansatz 2014	Ergebnis 2014	Vergleich Ansatz / Ergebnis	Übertragene Ermächtigung 2015
09	- Erwerb von beweglichem Anlagevermögen		250,00	174,00	76,00	
783211	Erwerb Geringwertige Wirtschaftsgüter		250,00	174,00	76,00	
10	- Erwerb von Finanzanlagen	239.129,61	256.000,00	263.997,48	-7.997,48	
784400	Erwerb Investmentzertifikate	239.129,61	256.000,00	263.997,48	-7.997,48	
13	= Auszahlungen aus Investitionstätigkeit	239.129,61	256.250,00	264.171,48	-7.921,48	
14	= Saldo aus Investitionstätigkeit	-239.129,61	-256.250,00	-264.171,48	7.921,48	

Teilrechnungen für den Jahresabschluss 2014

Investitionen		Produktgruppe 0502					
Hilfen bei Einkommensdefiziten und Unterstützungsleistungen							
Stadt Paderborn							
Nr. Bezeichnung	Ergebnis 2013	Fortgeschr. Ansatz 2014	Ergebnis 2014	Vergleich Ansatz / Ergebnis	Übertragene Ermächtigung 2015		
999911403 Versorgungskassenbeiträge Jobc	-239.129,61	-256.000,00	-263.997,48	7.997,48			
27 - Erwerb von Finanzanlagen	239.129,61	256.000,00	263.997,48	-7.997,48			
999950402 Beschaffungen -50- (Hilfen bei Einkommendefiziten)		-250,00		-250,00			
26 - Erwerb von beweglichem Anlagevermögen		250,00		250,00			

Produktbereich

05 SOZIALE LEISTUNGEN

Produktgruppe

0503 Übergangsheime

Produkte

050301 Übergangsheime für Aussiedler und ausländische Flüchtlinge

Teilrechnungen für den Jahresabschluss 2014

Teilergebnisrechnung Übergangsheime		Produktgruppe 0503				
Stadt Paderborn						
Nr.	Bezeichnung	Ergebnis 2013	Fortgeschr. Ansatz 2014	Ergebnis 2014	Vergleich Ansatz / Ergebnis	Übertragene Ermächtigung 2015
04	+ Öffentlich-rechtliche Leistungsentgelte	294.771,83	335.000,00	448.540,86	-113.540,86	
432100	Benutzungsgebühren	294.771,83	335.000,00	448.540,86	-113.540,86	
07	+ Sonstige ordentliche Erträge	9.112,26	1.000,00	66.487,64	-65.487,64	
458210	Erträge Auflösung / Herabsetzung von WB Forderungen	9.112,26		66.487,64	-66.487,64	
459100	Andere sonstige ordentliche Erträge		1.000,00		1.000,00	
10	= Ordentliche Erträge	303.884,09	336.000,00	515.028,50	-179.028,50	
11	- Personalaufwendungen	127.885,07	205.254,00	133.687,47	71.566,53	
501100	Bezüge der Beamten	42.453,46	28.732,00	46.879,42	-18.147,42	
501200	Entgelte der tariflich Beschäftigten	52.690,06	132.787,00	53.879,74	78.907,26	
502200	Versorgungskassenbeiträge für tariflich Beschäftigte	4.029,77	9.686,00	4.095,69	5.590,31	
503200	Sozialversicherungsbeiträge tariflich Beschäftigte	10.330,26	25.526,00	10.547,74	14.978,26	
505100	Zuführungen zur Pensionsrückstellung Beschäftigter	18.381,52	8.523,00	18.284,88	-9.761,88	
13	- Aufwendungen für Sach- und Dienstleistungen	63.727,00	78.700,00	74.279,85	4.420,15	
521199	Bauliche Unterhaltung			61,62	-61,62	
521299	Unterhaltung unbebaute Grundstücke	4.045,12	7.000,00	871,34	6.128,66	
523500	Erstattungen an verbundene Unternehmen, Beteiligungen, Sondervermögen	16.201,60	16.200,00	16.201,60	-1,60	
525530	Unterhaltung Betriebs- und Geschäftsausstattung	18.932,29	20.000,00	27.880,50	-7.880,50	
525535	Werkzeuge und Kleingeräte < 60,- Euro	1.098,82	500,00	389,85	110,15	
529100	Sonstige Dienstleistungen	23.449,17	35.000,00	28.874,94	6.125,06	
14	- Bilanzielle Abschreibungen	6.875,05	4.750,00	23.928,35	-19.178,35	
579999	Bilanzielle Abschreibungen	6.875,05	4.750,00	23.928,35	-19.178,35	
16	- Sonstige ordentliche Aufwendungen	26.040,65	3.268,00	4.861,72	-1.593,72	
541140	Übernommene Reisekosten	133,04	3.000,00	2.626,80	373,20	
541220	Dienst- und Schutzkleidung, persönliche Ausrüstungsgegenstände	211,21	200,00	139,95	60,05	
543110	Büromaterial	198,92	68,00	39,86	28,14	
547900	Pauschalwertberichtigung	24.921,37		2.055,11	-2.055,11	
547910	Niederschlagung (EWB)	576,11				
17	= Ordentliche Aufwendungen	224.527,77	291.972,00	236.757,39	55.214,61	
18	= Ordentliches Ergebnis	79.356,32	44.028,00	278.271,11	-234.243,11	
22	= Ergebnis der laufenden Verwaltungstätigkeit	79.356,32	44.028,00	278.271,11	-234.243,11	
26	= Ergebnis vor interner Leistungsverrechnung	79.356,32	44.028,00	278.271,11	-234.243,11	
28	- Aufwendungen aus internen Leistungsbeziehungen	437.037,93	298.746,00	515.892,70	-217.146,70	
581001	Aufwendungen ILV StA 10 - Druck	257,22	203,00	209,04	-6,04	

Teilrechnungen für den Jahresabschluss 2014

Teilergebnisrechnung Übergangsheime Stadt Paderborn		Produktgruppe 0503				
Nr.	Bezeichnung	Ergebnis 2013	Fortgeschr. Ansatz 2014	Ergebnis 2014	Vergleich Ansatz / Ergebnis	Übertragene Ermächtigung 2015
581002	Aufwendungen ILV StA 10 - Porto	1.210,51	1.350,00	1.313,74	36,26	
581003	Aufwendungen ILV StA 10 - Telefon	878,80	293,00	1.082,52	-789,52	
582001	Aufwendungen ILV StA 20 - Gebäude	434.691,40	296.900,00	513.287,40	-216.387,40	
29	= Jahresergebnis	-357.681,61	-254.718,00	-237.621,59	-17.096,41	

Teilrechnungen für den Jahresabschluss 2014

Teilfinanzrechnung Übergangsheime		Produktgruppe 0503				
Stadt Paderborn						
Nr.	Bezeichnung	Ergebnis 2013	Fortgeschr. Ansatz 2014	Ergebnis 2014	Vergleich Ansatz / Ergebnis	Übertragene Ermächtigung 2015
09	- Erwerb von beweglichem Anlagevermögen	5.469,00	24.750,00	28.527,09	-3.777,09	28.774,91
783211	Erwerb Geringwertige Wirtschaftsgüter	5.469,00	24.750,00	28.527,09	-3.777,09	28.774,91
13	= Auszahlungen aus Investitionstätigkeit	5.469,00	24.750,00	28.527,09	-3.777,09	28.774,91
14	= Saldo aus Investitionstätigkeit	-5.469,00	-24.750,00	-28.527,09	3.777,09	-28.774,91

Teilrechnungen für den Jahresabschluss 2014

Investitionen Übergangsheime		Produktgruppe 0503					
Stadt Paderborn							
Nr. Bezeichnung	Ergebnis 2013	Fortgeschr. Ansatz 2014	Ergebnis 2014	Vergleich Ansatz / Ergebnis	Übertragene Ermächtigung 2015		
999950401 Beschaffungen -50- (Übergangsheime)	-5.469,00	-24.750,00	-28.527,09	3.777,09	-28.774,91		
26 - Erwerb von beweglichem Anlagevermögen	5.469,00	24.750,00	28.527,09	-3.777,09	28.774,91		

Produktbereich

06 KINDER-, JUGEND- UND FAMILIENHILFE

Produktgruppe

0601 Förderung von Kindern in Tagesbetreuung

Produkte

060101 Förderung von Kindern in Tageseinrichtungen unter 3 Jahren

060102 Förderung von Kindern in Tageseinrichtungen ab 3 Jahren

060103 Tagespflege

060104 Familienzentrum

Teilrechnungen für den Jahresabschluss 2014

Teilergebnisrechnung		Produktgruppe 0601				
Förderung von Kindern in Tagesbetreuung						
Stadt Paderborn						
Nr.	Bezeichnung	Ergebnis 2013	Fortgeschr. Ansatz 2014	Ergebnis 2014	Vergleich Ansatz / Ergebnis	Übertragene Ermächtigung 2015
02	+ Zuwendungen und allgemeine Umlagen	18.892.908,18	24.802.492,00	21.837.411,93	2.965.080,07	
414050	Zuweisungen vom Bund	239.070,10	201.413,00	346.719,31	-145.306,31	
414100	Zuweisungen vom Land	18.399.429,44	24.006.239,00	21.136.704,31	2.869.534,69	
414200	Zuweisungen von Gemeinden, Gemeindeverbänden	9.625,00	279.360,00	273.082,00	6.278,00	
414700	Zuschüsse von privaten Unternehmen	2.295,29		1.030,00	-1.030,00	
414800	Zuschüsse von übrigen Bereichen			200,00	-200,00	
416190	Zuwendungen für Festwerte	242.488,35	315.480,00	79.098,69	236.381,31	
416199	Auflösung Sonderposten aus Zuwendungen			577,62	-577,62	
03	+ Sonstige Transfererträge	330.796,99	380.000,00	385.384,03	-5.384,03	
421100	Kostenbeiträge u. Aufwändungsersatz außerhalb von Einrichtungen	330.796,99	380.000,00	385.384,03	-5.384,03	
04	+ Öffentlich-rechtliche Leistungsentgelte	4.366.928,40	4.000.000,00	4.728.859,67	-728.859,67	
432100	Benutzungsgebühren	4.366.928,40	4.000.000,00	4.728.859,67	-728.859,67	
05	+ Privatrechtliche Leistungsentgelte	601.507,97	530.000,00	681.838,86	-151.838,86	
446100	Sonstige privatrechtliche Leistungsentgelte	601.507,97	530.000,00	681.838,86	-151.838,86	
06	+ Kostenerstattungen und Kostenumlagen	145.996,05	28.000,00	23.762,80	4.237,20	
448700	Erstattungen von privaten Unternehmen	118,66				
448800	Erstattungen von übrigen Bereichen	145.877,39	28.000,00	23.762,80	4.237,20	
07	+ Sonstige ordentliche Erträge	2.764,83		14.141,14	-14.141,14	
458200	Auflösung / Herabsetzung von Rückstellungen	297,03		1.867,69	-1.867,69	
458210	Erträge Auflösung / Herabsetzung von WB Forderungen	2.467,80		10.307,58	-10.307,58	
459110	Schadensersatzleistungen			1.965,87	-1.965,87	
10	= Ordentliche Erträge	24.340.902,42	29.740.492,00	27.671.398,43	2.069.093,57	
11	- Personalaufwendungen	16.022.743,39	19.590.391,00	17.799.291,95	1.791.099,05	
501100	Bezüge Beamte	189.588,24	176.731,00	170.275,69	6.455,31	
501200	Entgelte tariflich Beschäftigte	12.561.630,98	15.303.722,00	14.002.464,49	1.301.257,51	
502200	Versorgungskassenbeiträge tariflich Beschäftigte	906.118,15	1.137.070,00	1.013.666,91	123.403,09	
503200	Sozialversicherungsbeiträge tariflich Beschäftigte	2.298.923,84	2.915.946,00	2.548.049,01	367.896,99	
505100	Zuführungen zur Pensionsrückstellung Beschäftigter	66.482,18	56.922,00	64.835,85	-7.913,85	
13	- Aufwendungen für Sach- und Dienstleistungen	470.082,78	677.534,00	539.993,49	137.540,51	
521199	Bauliche Unterhaltung			69,61	-69,61	
521299	Unterhaltung unbebaute Grundstücke	95.762,65	155.000,00	108.550,43	46.449,57	
523100	Erstattungen an das Land	39.691,64				
523500	Erstattungen an verbundene Unternehmen, Beteiligungen, Sondervermögen		60.000,00	38.000,00	22.000,00	
523700	Erstattungen an private Unternehmen			15,00	-15,00	
523800	Erstattungen an übrige Bereiche	1.680,00		6.638,35	-6.638,35	
524180	Reinigung	952,88	2.500,00	760,66	1.739,34	

Teilrechnungen für den Jahresabschluss 2014

Teilergebnisrechnung		Produktgruppe 0601				
Förderung von Kindern in Tagesbetreuung						
Stadt Paderborn						
Nr.	Bezeichnung	Ergebnis 2013	Fortgeschr. Ansatz 2014	Ergebnis 2014	Vergleich Ansatz / Ergebnis	Übertragene Ermächtigung 2015
525530	Unterhaltung Betriebs- und Geschäftsausstattung	9.288,05	9.500,00	8.904,67	595,33	
525535	Werkzeuge und Kleingeräte < 60,- Euro	4.613,44	5.700,00	9.751,95	-4.051,95	
528100	Sonstige Sachleistungen	183.304,80	169.690,00	191.593,66	-21.903,66	
529100	Sonstige Dienstleistungen	134.789,32	275.144,00	175.709,16	99.434,84	
14	- Bilanzielle Abschreibungen	13.000,75	7.400,00	6.852,80	547,20	
579999	Bilanzielle Abschreibungen	13.000,75	7.400,00	6.852,80	547,20	
15	- Transferaufwendungen	23.520.184,36	26.603.600,00	25.551.736,99	1.051.863,01	
531800	Zuschüsse an übrige Bereiche	22.184.233,07	24.816.600,00	23.731.209,62	1.085.390,38	
533100	Soziale Leistungen an natürliche Personen außerhalb Einrichtungen	1.335.951,29	1.787.000,00	1.820.527,37	-33.527,37	
16	- Sonstige ordentliche Aufwendungen	1.180.116,83	3.651.909,00	1.935.223,25	1.716.685,75	348.876,00
541140	Übernommene Reisekosten	8.077,11	20.000,00	8.427,90	11.572,10	
541210	Aus- und Fortbildung, Umschulung	36.635,72	30.000,00	30.575,14	-575,14	
541220	Dienst- und Schutzkleidung, persönliche Ausrüstungsgegenstände			3.405,78	-3.405,78	
542200	Mieten, Pachten, Erbbauzinsen	255,00		200,00	-200,00	
542400	Gebühren	2.405,00	6.000,00	1.352,00	4.648,00	
543110	Büromaterial	11.926,39	12.800,00	12.911,22	-111,22	
543120	Druck und Vervielfältigung	4.096,16	4.000,00	6.551,97	-2.551,97	
543130	Zeitungen und Fachliteratur	9.509,85	7.500,00	11.018,98	-3.518,98	
543140	Porto	78,07	150,00	97,38	52,62	
543160	EDV-Geräte, -Komponenten und Software < 60,- EUR	4.241,14	5.000,00	3.116,20	1.883,80	
543170	Bewirtung und Repräsentation	16.955,07	20.000,00	14.109,32	5.890,68	
543180	Beiträge	66,68	3.250,00		3.250,00	
543190	Sonstige Geschäftsaufwendungen	107.412,06	115.277,00	179.802,38	-64.525,38	
544120	Sonst. Versicherungsbeiträge	4.560,83	6.000,00	4.542,04	1.457,96	
547900	Pauschalwertberichtigung	5.326,23		296,55	-296,55	
547910	Niederschlagung (EWB)	31.121,35	60.000,00	4.265,06	55.734,94	
548200	Säumniszuschläge	5,95				
548500	Investive Transferleistungen	620.679,78	2.519.092,00	1.163.050,14	1.356.041,86	
548510	Transferleistungen Konjunkturpaket	74.000,00	74.000,00	73.989,34	10,66	
549910	Aufwendungen für Festwerte > 410,- Euro	138.247,18	605.540,00	207.266,95	398.273,05	348.876,00
549920	Aufwendungen für Festwerte < 410,- Euro	104.517,26	163.300,00	210.244,90	-46.944,90	
17	= Ordentliche Aufwendungen	41.206.128,11	50.530.834,00	45.833.098,48	4.697.735,52	348.876,00
18	= Ordentliches Ergebnis	-16.865.225,69	-20.790.342,00	-18.161.700,05	-2.628.641,95	-348.876,00
20	- Zinsen und sonstige Finanzaufwendungen	4.652,03		434,14	-434,14	
551100	Zinsaufwendungen an das Land	4.652,03		434,14	-434,14	
21	= Finanzergebnis	-4.652,03		-434,14	434,14	
22	= Ergebnis der laufenden Verwaltungstätigkeit	-16.869.877,72	-20.790.342,00	-18.162.134,19	-2.628.207,81	-348.876,00
26	= Ergebnis vor interner Leistungsverrechnung	-16.869.877,72	-20.790.342,00	-18.162.134,19	-2.628.207,81	-348.876,00

Teilrechnungen für den Jahresabschluss 2014

Teilergebnisrechnung		Produktgruppe 0601				
Förderung von Kindern in Tagesbetreuung						
Stadt Paderborn						
Nr.	Bezeichnung	Ergebnis 2013	Fortgeschr. Ansatz 2014	Ergebnis 2014	Vergleich Ansatz / Ergebnis	Übertragene Ermächtigung 2015
28	- Aufwendungen aus internen Leistungsbeziehungen	1.382.307,21	1.393.750,00	1.261.522,67	132.227,33	
581001	Aufwendungen ILV StA 10 - Druck	6.218,68	4.000,00	4.910,36	-910,36	
581002	Aufwendungen ILV StA 10 - Porto	7.682,48	8.000,00	6.669,87	1.330,13	
581003	Aufwendungen ILV StA 10 - Telefon	14.516,63	10.000,00	8.372,19	1.627,81	
582001	Aufwendungen ILV StA 20 - Gebäude	1.353.889,42	1.371.750,00	1.241.570,25	130.179,75	
29	= Jahresergebnis	-18.252.184,93	-22.184.092,00	-19.423.656,86	-2.760.435,14	-348.876,00

Teilrechnungen für den Jahresabschluss 2014

Teilfinanzrechnung		Produktgruppe 0601				
Förderung von Kindern in Tagesbetreuung						
Stadt Paderborn						
Nr.	Bezeichnung	Ergebnis 2013	Fortgeschr. Ansatz 2014	Ergebnis 2014	Vergleich Ansatz / Ergebnis	Übertragene Ermächtigung 2015
01	+ Zuwendungen für Investitionsmaßnahmen		315.480,00	349,00	315.131,00	
681900	Zuwendungen für Festwerte		315.480,00	349,00	315.131,00	
06	= Einzahlungen aus Investitionstätigkeit		315.480,00	349,00	315.131,00	
08	- Baumaßnahmen	125.764,59	58.800,00	54.806,78	3.993,22	3.170,00
785300	Sonstige Baumaßnahmen	125.764,59	58.800,00	54.806,78	3.993,22	3.170,00
09	- Erwerb von beweglichem Anlagevermögen	248.519,52	770.840,00	417.431,98	353.408,02	348.876,00
783133	Erwerb Betriebs- und Geschäftsausstattung	137.842,03	605.540,00	206.094,15	399.445,85	348.876,00
783211	Erwerb Geringwertige Wirtschaftsgüter	110.677,49	165.300,00	211.337,83	-46.037,83	
13	= Auszahlungen aus Investitionstätigkeit	374.284,11	829.640,00	472.238,76	357.401,24	352.046,00
14	= Saldo aus Investitionstätigkeit	-374.284,11	-514.160,00	-471.889,76	-42.270,24	-352.046,00

Teilrechnungen für den Jahresabschluss 2014

Investitionen		Produktgruppe 0601					
Förderung von Kindern in Tagesbetreuung							
Stadt Paderborn							
Nr. Bezeichnung	Ergebnis 2013	Fortgeschr. Ansatz 2014	Ergebnis 2014	Vergleich Ansatz / Ergebnis	Übertragene Ermächtigung 2015		
099951401 Ausbau U3-Betreuung nach dem KBFG	-78.563,51						
26 - Erwerb von beweglichem Anlagevermögen	78.563,51						
120367202 Kindergarten Kirschenkamp	-9.566,76						
25 - Baumaßnahmen	9.566,76						
120467210 Kindergarten Lange Wenne	-4.282,81						
25 - Baumaßnahmen	4.282,81						
120467211 Kindergarten Abtsbreite	-3.920,08						
25 - Baumaßnahmen	3.920,08						
130367201 Kindergarten Römerstraße (Ersatz Spielgerät)	-13.461,67						
25 - Baumaßnahmen	13.461,67						
130367202 Kindergarten Am Schlengernbusch (Ern. Wassers)	-18.491,27						
25 - Baumaßnahmen	18.491,27						
130467206 Kindergarten Thunemeiers Hof (Ers.Sandbaus)		-8.700,00	-8.649,40	-50,60			
25 - Baumaßnahmen		8.700,00	8.649,40	50,60			
130767201 Kindergarten Karl-Korthaus-Str. (Ersatz Spielg)	-33.039,61						
25 - Baumaßnahmen	33.039,61						
999951402 Beschaffungen -51- (KiTa)	-114.711,81	-453.360,00	-235.974,19	-217.385,81	-348.876,00		
18 + Zuwendungen für Investitionsmaßnahmen		315.480,00	349,00	315.131,00			
26 - Erwerb von beweglichem Anlagevermögen	114.711,81	768.840,00	235.393,00	533.447,00	348.876,00		
999967208 Beschaffung Spielgeräte, Bänke etc. (Kinderg)	-26.034,68	-50.100,00	-46.157,38	-3.942,62	-3.170,00		
25 - Baumaßnahmen	26.034,68	50.100,00	46.157,38	3.942,62	3.170,00		
999967409 Beschaffung GWG - 67 - (Kindergärten)	-1.475,36	-2.000,00	-1.092,93	-907,07			
25 - Baumaßnahmen	1.014,71						
26 - Erwerb von beweglichem Anlagevermögen	460,65	2.000,00	1.092,93	907,07			

Produktbereich

06 KINDER-, JUGEND- UND FAMILIENHILFE

Produktgruppe

0602 Kinder-, Jugend- und Familienarbeit

Produkte

060201 Maßnahmen der Kinder- und Jugendarbeit

Teilrechnungen für den Jahresabschluss 2014

Teilergebnisrechnung		Produktgruppe 0602				
Kinder-, Jugend- und Familienarbeit						
Stadt Paderborn						
Nr.	Bezeichnung	Ergebnis 2013	Fortgeschr. Ansatz 2014	Ergebnis 2014	Vergleich Ansatz / Ergebnis	Übertragene Ermächtigung 2015
02	+ Zuwendungen und allgemeine Umlagen	338.482,99	242.848,00	361.730,30	-118.882,30	
414050	Zuweisungen vom Bund	10.880,00	7.280,00	7.280,00		
414100	Zuweisungen vom Land	232.616,32	208.268,00	297.333,59	-89.065,59	
414400	Zuweisungen vom sonstigen öffentlichen Bereich	1.800,00				
414600	Zuschüsse von sonstigen öffentlichen Sonderrechnungen	200,00				
414700	Zuschüsse von privaten Unternehmen	500,00		250,00	-250,00	
414800	Zuschüsse von übrigen Bereichen		1.000,00	150,00	850,00	
416190	Zuwendungen für Festwerte	40.466,89		339,85	-339,85	
416199	Auflösung Sonderposten aus Zuwendungen	52.019,78	26.300,00	56.376,86	-30.076,86	
05	+ Privatrechtliche Leistungsentgelte	38.137,62	54.891,00	37.730,04	17.160,96	
441100	Mieten, Pachten, Erbbauzinsen	2.272,56	1.800,00	1.760,56	39,44	
442100	Erträge aus Verkauf	19.795,01	21.500,00	15.735,35	5.764,65	
446100	Sonstige privatrechtliche Leistungsentgelte	16.070,05	31.591,00	20.234,13	11.356,87	
06	+ Kostenerstattungen und Kostenumlagen	13.365,05		961,60	-961,60	
448500	Erstattungen von verbundenen Unternehmen, Beteiligungen, Sondervermögen	1.068,86				
448700	Erstattungen von privaten Unternehmen	550,00		142,64	-142,64	
448800	Erstattungen von übrigen Bereichen	11.746,19		818,96	-818,96	
07	+ Sonstige ordentliche Erträge	33,22		845,59	-845,59	
458210	Erträge Auflösung / Herabsetzung von WB Forderungen	33,22		163,70	-163,70	
459110	Schadensersatzleistungen			681,89	-681,89	
10	= Ordentliche Erträge	390.018,88	297.739,00	401.267,53	-103.528,53	
11	- Personalaufwendungen	1.109.696,28	1.164.791,00	1.144.434,75	20.356,25	
501100	Bezüge der Beamten	109.645,14	136.193,00	80.910,28	55.282,72	
501200	Entgelte der tariflich Beschäftigten	765.512,11	778.557,00	812.142,43	-33.585,43	
502200	Versorgungskassenbeiträge für tariflich Beschäftigte	53.241,85	57.843,00	57.496,74	346,26	
503200	Sozialversicherungsbeiträge tariflich Beschäftigte	143.642,27	148.333,00	158.242,02	-9.909,02	
505100	Zuführungen zur Pensionsrückstellung Beschäftigter	37.654,91	43.865,00	35.643,28	8.221,72	
13	- Aufwendungen für Sach- und Dienstleistungen	300.109,68	313.850,00	323.063,88	-9.213,88	
521199	Bauliche Unterhaltung	237,70		38,91	-38,91	
521299	Unterhaltung unbebaute Grundstücke	172.487,39	185.000,00	207.746,64	-22.746,64	
523500	Erstattungen an verbundene Unternehmen, Beteiligungen, Sondervermögen	21.343,61	18.100,00	13.696,95	4.403,05	
523800	Erstattungen an übrige Bereiche	1.434,59	500,00	432,00	68,00	
524170	Wasser	178,80		186,00	-186,00	
524180	Reinigung	176,37		179,43	-179,43	
525530	Unterhaltung Betriebs- und Geschäftsausstattung	1.091,04	3.000,00	2.044,96	955,04	
525535	Werkzeuge und Kleingeräte < 60,- Euro	1.186,63		2.136,06	-2.136,06	
525540	Beseitigung Schäden (Inventar)	222,89				

Teilrechnungen für den Jahresabschluss 2014

Teilergebnisrechnung		Produktgruppe 0602				
Kinder-, Jugend- und Familienarbeit						
Stadt Paderborn						
Nr.	Bezeichnung	Ergebnis 2013	Fortgeschr. Ansatz 2014	Ergebnis 2014	Vergleich Ansatz / Ergebnis	Übertragene Ermächtigung 2015
528100	Sonstige Sachleistungen	17.071,20	21.000,00	16.922,60	4.077,40	
529100	Sonstige Dienstleistungen	84.679,46	86.250,00	79.680,33	6.569,67	
14	- Bilanzielle Abschreibungen	221.491,98	179.700,00	213.610,88	-33.910,88	
579999	Bilanzielle Abschreibungen	221.491,98	179.700,00	213.610,88	-33.910,88	
15	- Transferaufwendungen	1.627.712,82	1.706.676,00	1.710.014,30	-3.338,30	
531800	Zuschüsse an übrige Bereiche	1.627.712,82	1.706.676,00	1.710.014,30	-3.338,30	
16	- Sonstige ordentliche Aufwendungen	127.544,18	228.041,00	146.827,49	81.213,51	
541140	Übernommene Reisekosten	2.759,38	5.000,00	4.765,79	234,21	
541210	Aus- und Fortbildung, Umschulung	1.232,26	8.000,00	4.139,34	3.860,66	
541220	Dienst- und Schutzkleidung, persönliche Ausrüstungsgegenstände	855,34		71,73	-71,73	
542100	Ehrenamtliche und sonstige Tätigkeiten			256,00	-256,00	
542200	Mieten, Pachten, Erbbauzinsen	6.346,65		1.610,00	-1.610,00	
542400	Gebühren	5.850,56	8.500,00	5.166,85	3.333,15	
542900	Inanspruchnahme von Rechten und Diensten	996,17		2.165,80	-2.165,80	
543110	Büromaterial	1.561,55	1.000,00	2.017,43	-1.017,43	
543120	Druck und Vervielfältigung	12.103,24	11.500,00	12.726,05	-1.226,05	
543130	Zeitungen und Fachliteratur	2.132,26	2.800,00	2.718,67	81,33	
543140	Porto			1,45	-1,45	
543150	Telefon- / Onlinegebühren	14,94		29,29	-29,29	
543160	EDV-Geräte, -Komponenten und Software < 60,- EUR	806,20	2.600,00	4.594,01	-1.994,01	
543170	Bewirtung und Repräsentation	6.090,25	4.700,00	8.521,83	-3.821,83	
543180	Beiträge	1.696,54	700,00	3.937,52	-3.237,52	
543190	Sonstige Geschäftsaufwendungen	19.839,93	103.772,00	24.233,32	79.538,68	
544120	Sonst. Versicherungsbeiträge		120,00	100,00	20,00	
547900	Pauschalwertberichtigung	90,86		5,06	-5,06	
548200	Säumniszuschläge	10,90		14,40	-14,40	
548500	Investive Transferleistungen		151,00	4.182,85	-4.031,85	
548510	Transferleistungen Konjunkturpaket	24.042,85	24.043,00	33.326,08	-9.283,08	
549910	Aufwendungen für Festwerte > 410,- Eurc	22.463,03	43.600,00	17.891,82	25.708,18	
549920	Aufwendungen für Festwerte < 410,- Eurc	11.958,86	6.755,00	12.597,12	-5.842,12	
549930	Aufwendungen für Festwert Aufwuchs	6.692,41	4.800,00		4.800,00	
549940	Aufwendungen für Festwert Beschilderung / Beleuchtung / Kabel			1.755,08	-1.755,08	
17	= Ordentliche Aufwendungen	3.386.554,94	3.593.058,00	3.537.951,30	55.106,70	
18	= Ordentliches Ergebnis	-2.996.536,06	-3.295.319,00	-3.136.683,77	-158.635,23	
22	= Ergebnis der laufenden Verwaltungstätigkeit	-2.996.536,06	-3.295.319,00	-3.136.683,77	-158.635,23	
26	= Ergebnis vor interner Leistungsverrechnung	-2.996.536,06	-3.295.319,00	-3.136.683,77	-158.635,23	
28	- Aufwendungen aus internen Leistungsbeziehungen	410.635,46	407.090,00	380.371,81	26.718,19	
581001	Aufwendungen ILV StA 10 - Druck	2.794,07	3.500,00	3.526,60	-26,60	
581002	Aufwendungen ILV StA 10 - Porto	4.185,76	3.500,00	2.918,15	581,85	
581003	Aufwendungen ILV StA 10 - Telefon	24.566,59	16.000,00	26.287,39	-10.287,39	

Teilrechnungen für den Jahresabschluss 2014

Teilergebnisrechnung Kinder-, Jugend- und Familienarbeit Stadt Paderborn		Produktgruppe 0602				
Nr.	Bezeichnung	Ergebnis 2013	Fortgeschr. Ansatz 2014	Ergebnis 2014	Vergleich Ansatz / Ergebnis	Übertragene Ermächtigung 2015
582001	Aufwendungen ILV StA 20 - Gebäude	379.089,04	384.090,00	347.639,67	36.450,33	
29	= Jahresergebnis	-3.407.171,52	-3.702.409,00	-3.517.055,58	-185.353,42	

Teilrechnungen für den Jahresabschluss 2014

Teilfinanzrechnung Kinder-, Jugend- und Familienarbeit		Produktgruppe 0602				
Stadt Paderborn						
Nr.	Bezeichnung	Ergebnis 2013	Fortgeschr. Ansatz 2014	Ergebnis 2014	Vergleich Ansatz / Ergebnis	Übertragene Ermächtigung 2015
08	- Baumaßnahmen	211.010,82	193.700,00	179.717,12	13.982,88	5.588,54
785300	Sonstige Baumaßnahmen	211.010,82	193.700,00	179.717,12	13.982,88	5.588,54
09	- Erwerb von beweglichem Anlagevermögen	34.748,61	51.855,00	33.228,76	18.626,24	
783133	Erwerb Betriebs- und Geschäftsausstattung	22.463,03	43.600,00	17.891,82	25.708,18	
783211	Erwerb Geringwertige Wirtschaftsgüter	12.285,58	8.255,00	15.336,94	-7.081,94	
13	= Auszahlungen aus Investitionstätigkeit	245.759,43	245.555,00	212.945,88	32.609,12	5.588,54
14	= Saldo aus Investitionstätigkeit	-245.759,43	-245.555,00	-212.945,88	-32.609,12	-5.588,54

Teilrechnungen für den Jahresabschluss 2014

Investitionen		Produktgruppe 0602					
Kinder-, Jugend- und Familienarbeit							
Stadt Paderborn							
Nr. Bezeichnung	Ergebnis 2013	Fortgeschr. Ansatz 2014	Ergebnis 2014	Vergleich Ansatz / Ergebnis	Übertragene Ermächtigung 2015		
120867203 Kinderspielplatz Mackensenweg 25 - Baumaßnahmen	-24.227,72 24.227,72						
120867204 Kinderspielplatz Hugo-Gerlach-Straße 25 - Baumaßnahmen	-8.309,73 8.309,73						
130367203 Kinderspielpl. Von Spiegel Straße (Ers.Spielger.) 25 - Baumaßnahmen	-9.421,94 9.421,94						
130367204 Kinderspielplatz Karl-Arnold-Straße 25 - Baumaßnahmen	-8.617,74 8.617,74						
130467207 Kinderspielplatz Fliederweg (Ersatz Spielgerät) 25 - Baumaßnahmen	-13.611,47 13.611,47						
130467208 Kinderspielplatz Hintere Köppen (Ern. Weg, Gerät) 25 - Baumaßnahmen	-11.336,20 11.336,20						
130467209 Kinderspielplatz Rotheweg (Ers. Kletter-Sechseck) 25 - Baumaßnahmen	-6.060,48 6.060,48						
130867201 Kinderspielplatz Dümmer Weg (Ersatz Spielgerät) 25 - Baumaßnahmen	-6.428,30 6.428,30						
130867202 Kinderspielplatz Stiller Winkel (Ers. Spielgerät) 25 - Baumaßnahmen	-19.921,31 19.921,31						
130967201 Kinderspielplatz Stemberg (Ern. Sandspielgerät) 25 - Baumaßnahmen	-7.207,12 7.207,12						
140467204 Kinderspielplatz Archenholdweg, Erneuerung Spielg. 25 - Baumaßnahmen		-10.000,00 10.000,00	-9.714,33 9.714,33	-285,67 285,67			
140467205 Kinderspielplatz Padersee, Erneuerung Spielg. 25 - Baumaßnahmen		-40.000,00 40.000,00	-39.949,16 39.949,16	-50,84 50,84			
140767202 Kinderspielplatz Erlenbusch, Erneuerung Spielger. 25 - Baumaßnahmen		-12.000,00 12.000,00	-11.779,55 11.779,55	-220,45 220,45			
140967202 Kinderspielplatz Eichenallee, Erneuerung Spielg. 25 - Baumaßnahmen		-20.000,00 20.000,00	-18.958,53 18.958,53	-1.041,47 1.041,47	-1.000,00 1.000,00		
999951401 Beschaffungen -51- (Offene Jugendarbeit) 26 - Erwerb von beweglichem Anlagevermögen	-34.649,88 34.649,88	-50.355,00 50.355,00	-30.998,94 30.998,94	-19.356,06 19.356,06			

Teilrechnungen für den Jahresabschluss 2014

Investitionen Kinder-, Jugend- und Familienarbeit		Produktgruppe 0602					
Stadt Paderborn							
Nr. Bezeichnung	Ergebnis 2013	Fortgeschr. Ansatz 2014	Ergebnis 2014	Vergleich Ansatz / Ergebnis	Übertragene Ermächtigung 2015		
999967101 Neubau Kinderspielplätze	-62.826,59	-80.000,00	-67.323,25	-12.676,75	-4.588,54		
25 - Baumaßnahmen	62.826,59	80.000,00	67.323,25	12.676,75	4.588,54		
999967207 Beschaff. Spielgeräte, Bänke etc. (Kindersp	-33.042,22	-31.700,00	-31.540,10	-159,90			
25 - Baumaßnahmen	33.042,22	31.700,00	31.540,10	159,90			
999967408 Beschaffung GWG - 67 - (Kinderspielplätze)	-98,73	-1.500,00	-1.149,30	-350,70			
26 - Erwerb von beweglichem Anlagevermögen	98,73	1.500,00	1.149,30	350,70			

Produktbereich

06 KINDER-, JUGEND- UND FAMILIENHILFE

Produktgruppe

0603 Hilfen für junge Menschen und ihre Familien

Produkte

060301 Maßnahmen zur Förderung von Erziehung in der Familie

060302 Ambulante und stationäre Hilfen für junge Menschen;
Adoption

060303 Mitwirkung in gerichtlichen Verfahren

060305 Jugendsozialarbeit

060308 Eingliederungshilfe für seelisch behinderte junge Menschen

060309 Vormundschaften, Pflegschaften, Beistandschaften

Teilrechnungen für den Jahresabschluss 2014

Teilergebnisrechnung		Produktgruppe 0603				
Hilfen für junge Menschen und ihre Familien						
Stadt Paderborn						
Nr.	Bezeichnung	Ergebnis 2013	Fortgeschr. Ansatz 2014	Ergebnis 2014	Vergleich Ansatz / Ergebnis	Übertragene Ermächtigung 2015
02	+ Zuwendungen und allgemeine Umlagen	100.228,45	100.229,00	108.203,48	-7.974,48	
414050	Zuweisungen vom Bund	77.441,00	77.441,00	85.337,00	-7.896,00	
414100	Zuweisungen vom Land	22.787,45	22.788,00	22.787,46	0,54	
414800	Zuschüsse von übrigen Bereichen			79,02	-79,02	
03	+ Sonstige Transfererträge	929.541,58	928.000,00	780.160,73	147.839,27	
422100	Kostenbeiträge und Aufwendungsersatz in Einrichtungen	344.943,71	365.000,00	129.658,20	235.341,80	
422120	Leistungen von Sozialleistungsträgern (ohne PV) in Einrichtungen	584.597,87	563.000,00	650.502,53	-87.502,53	
04	+ Öffentlich-rechtliche Leistungsentgelte	1.200,00	1.200,00		1.200,00	
431100	Verwaltungsgebühren	1.200,00	1.200,00		1.200,00	
05	+ Privatrechtliche Leistungsentgelte	1.600,00				
446100	Sonstige privatrechtliche Leistungsentgelte	1.600,00				
06	+ Kostenerstattungen und Kostenumlagen	1.637.908,08	1.318.500,00	2.215.074,01	-896.574,01	
448100	Erstattungen vom Land	286.830,78	125.000,00	293.481,00	-168.481,00	
448200	Erstattungen von Gemeinden, Gemeindeverbänden	1.080.899,71	1.048.000,00	1.573.978,45	-525.978,45	
448800	Erstattungen von übrigen Bereichen	270.177,59	145.500,00	347.614,56	-202.114,56	
07	+ Sonstige ordentliche Erträge	2.269,03		2.524,89	-2.524,89	
458210	Erträge Auflösung / Herabsetzung von WB Forderungen	2.269,03		2.524,89	-2.524,89	
10	= Ordentliche Erträge	2.672.747,14	2.347.929,00	3.105.963,11	-758.034,11	
11	- Personalaufwendungen	3.759.547,93	4.295.231,00	4.194.375,65	100.855,35	
501100	Bezüge der Beamten	555.357,95	591.300,00	598.068,07	-6.768,07	
501200	Entgelte der tariflich Beschäftigten	2.343.301,17	2.777.857,00	2.632.042,49	145.814,51	
502200	Versorgungskassenbeiträge für tariflich Beschäftigte	168.588,63	206.382,00	187.677,63	18.704,37	
503200	Sozialversicherungsbeiträge tariflich Beschäftigte	443.081,27	529.246,00	507.272,59	21.973,41	
505100	Zuführungen zur Pensionsrückstellung Beschäftigter	249.218,91	190.446,00	269.314,87	-78.868,87	
13	- Aufwendungen für Sach- und Dienstleistungen	1.232.904,14	1.318.800,00	1.150.696,32	168.103,68	
523200	Erstattungen an Gemeinden, Gemeindeverbände	1.202.303,11	1.250.000,00	1.116.467,07	133.532,93	
523800	Erstattungen an übrige Bereiche	697,40		87,00	-87,00	
525535	Werkzeuge und Kleingeräte < 60,- Euro	446,98		48,79	-48,79	
528100	Sonstige Sachleistungen	654,45				
529100	Sonstige Dienstleistungen	28.802,20	68.800,00	34.093,46	34.706,54	
14	- Bilanzielle Abschreibungen	158,95	200,00	158,97	41,03	
579999	Bilanzielle Abschreibungen	158,95	200,00	158,97	41,03	
15	- Transferaufwendungen	16.364.449,35	17.191.202,00	17.017.452,95	173.749,05	
531700	Zuschüsse an private Unternehmen		18.253,00		18.253,00	

Teilrechnungen für den Jahresabschluss 2014

Teilergebnisrechnung		Produktgruppe 0603				
Hilfen für junge Menschen und ihre Familien						
Stadt Paderborn						
Nr.	Bezeichnung	Ergebnis 2013	Fortgeschr. Ansatz 2014	Ergebnis 2014	Vergleich Ansatz / Ergebnis	Übertragene Ermächtigung 2015
531800	Zuschüsse an übrige Bereiche	1.648.696,71	1.825.449,00	1.622.523,10	202.925,90	
533100	Soziale Leistungen an natürliche Personen außerhalb Einrichtungen	1.493.213,73	1.611.000,00	1.752.424,03	-141.424,03	
533200	Soziale Leistungen an natürliche Personen in Einrichtungen	13.222.538,91	13.736.500,00	13.642.505,82	93.994,18	
16	- Sonstige ordentliche Aufwendungen	150.188,25	132.133,00	90.362,06	41.770,94	
541140	Übernommene Reisekosten	23.566,51	15.000,00	25.235,28	-10.235,28	
541210	Aus- und Fortbildung, Umschulung	24.257,27	62.000,00	19.110,74	42.889,26	
542100	Ehrenamtliche und sonstige Tätigkeiten	10.984,00		13.753,00	-13.753,00	
542200	Mieten, Pachten, Erbbauzinsen	396,66		1.177,50	-1.177,50	
542400	Gebühren		1.000,00		1.000,00	
543110	Büromaterial	4.231,74	5.000,00	5.285,31	-285,31	
543120	Druck und Vervielfältigung	12.358,68	6.000,00	4.142,80	1.857,20	
543130	Zeitungen und Fachliteratur	1.571,03	5.000,00	2.552,54	2.447,46	
543170	Bewirtung und Repräsentation	11.383,95	4.700,00	9.728,40	-5.028,40	
543180	Beiträge	4.192,30	2.240,00	2.018,00	222,00	
543190	Sonstige Geschäftsaufwendungen	3.475,34	21.193,00	2.545,86	18.647,14	
547900	Pauschalwertberichtigung	227,50		12,66	-12,66	
547910	Niederschlagung (EWB)	48.129,89	10.000,00		10.000,00	
548500	Investive Transferleistungen	5.209,47		4.799,97	-4.799,97	
549920	Aufwendungen für Festwerte < 410,- Euro	203,91				
17	= Ordentliche Aufwendungen	21.507.248,62	22.937.566,00	22.453.045,95	484.520,05	
18	= Ordentliches Ergebnis	-18.834.501,48	-20.589.637,00	-19.347.082,84	-1.242.554,16	
22	= Ergebnis der laufenden Verwaltungstätigkeit	-18.834.501,48	-20.589.637,00	-19.347.082,84	-1.242.554,16	
26	= Ergebnis vor interner Leistungsverrechnung	-18.834.501,48	-20.589.637,00	-19.347.082,84	-1.242.554,16	
28	- Aufwendungen aus internen Leistungsbeziehungen	84.002,20	101.860,00	90.554,56	11.305,44	
581001	Aufwendungen ILV StA 10 - Druck	798,13	2.000,00	2.002,02	-2,02	
581002	Aufwendungen ILV StA 10 - Porto	2.049,44	5.500,00	4.586,68	913,32	
581003	Aufwendungen ILV StA 10 - Telefon	8.947,19	21.200,00	17.748,78	3.451,22	
582001	Aufwendungen ILV StA 20 - Gebäude	72.207,44	73.160,00	66.217,08	6.942,92	
29	= Jahresergebnis	-18.918.503,68	-20.691.497,00	-19.437.637,40	-1.253.859,60	

Teilrechnungen für den Jahresabschluss 2014

Teilfinanzrechnung Hilfen für junge Menschen und ihre Familien Stadt Paderborn		Produktgruppe 0603				
Nr.	Bezeichnung	Ergebnis 2013	Fortgeschr. Ansatz 2014	Ergebnis 2014	Vergleich Ansatz / Ergebnis	Übertragene Ermächtigung 2015
09	- Erwerb von beweglichem Anlagevermögen	312,91				
783211	Erwerb Geringwertige Wirtschaftsgüter	312,91				
13	= Auszahlungen aus Investitionstätigkeit	312,91				
14	= Saldo aus Investitionstätigkeit	-312,91				

Produktbereich

06 KINDER-, JUGEND- UND FAMILIENHILFE

Produktgruppe

0604 Sonstige Betreuungsangebote

Produkte

060401 Betreuung von Erwachsenen

Teilrechnungen für den Jahresabschluss 2014

Teilergebnisrechnung Sonstige Betreuungsangebote		Produktgruppe 0604				
Stadt Paderborn						
Nr.	Bezeichnung	Ergebnis 2013	Fortgeschr. Ansatz 2014	Ergebnis 2014	Vergleich Ansatz / Ergebnis	Übertragene Ermächtigung 2015
04	+ Öffentlich-rechtliche Leistungsentgelte	2.180,00	2.000,00	1.925,00	75,00	
431100	Verwaltungsgebühren	2.180,00	2.000,00	1.925,00	75,00	
10	= Ordentliche Erträge	2.180,00	2.000,00	1.925,00	75,00	
11	- Personalaufwendungen	170.862,93	184.364,00	235.552,57	-51.188,57	
501100	Bezüge der Beamten	62.001,69	94.257,00	66.661,14	27.595,86	
501200	Entgelte der tariflich Beschäftigten	62.382,30	47.242,00	85.182,57	-37.940,57	
502200	Versorgungskassenbeiträge für tariflich Beschäftigte	4.627,54	3.510,00	6.371,52	-2.861,52	
503200	Sozialversicherungsbeiträge tariflich Beschäftigte	12.508,40	8.998,00	17.177,34	-8.179,34	
505100	Zuführungen zur Pensionsrückstellung Beschäftigter	29.343,00	30.357,00	60.160,00	-29.803,00	
13	- Aufwendungen für Sach- und Dienstleistungen	300,00		428,00	-428,00	
523200	Erstattungen an Gemeinden, Gemeindeverbände	300,00				
529100	Sonstige Dienstleistungen			428,00	-428,00	
15	- Transferaufwendungen	72.150,00	81.400,00	66.566,00	14.834,00	
531800	Zuschüsse an übrige Bereiche	72.150,00	81.400,00	66.566,00	14.834,00	
16	- Sonstige ordentliche Aufwendungen	1.749,98	3.608,00	5.287,70	-1.679,70	
541140	Übernommene Reisekosten	1.149,28	1.600,00	1.198,13	401,87	
541210	Aus- und Fortbildung, Umschulung	291,74	1.300,00	1.944,12	-644,12	
543110	Büromaterial	57,17	100,00	97,53	2,47	
543120	Druck und Vervielfältigung	82,11	450,00	1.178,47	-728,47	
543130	Zeitungen und Fachliteratur	119,68	150,00	529,16	-379,16	
543170	Bewirtung und Repräsentation	50,00		340,29	-340,29	
543190	Sonstige Geschäftsaufwendungen		8,00		8,00	
17	= Ordentliche Aufwendungen	245.062,91	269.372,00	307.834,27	-38.462,27	
18	= Ordentliches Ergebnis	-242.882,91	-267.372,00	-305.909,27	38.537,27	
22	= Ergebnis der laufenden Verwaltungstätigkeit	-242.882,91	-267.372,00	-305.909,27	38.537,27	
26	= Ergebnis vor interner Leistungsverrechnung	-242.882,91	-267.372,00	-305.909,27	38.537,27	
28	- Aufwendungen aus internen Leistungsbeziehungen	585,18	740,00	626,88	113,12	
581001	Aufwendungen ILV StA 10 - Druck	39,60	50,00	48,69	1,31	
581002	Aufwendungen ILV StA 10 - Porto	58,93	90,00	74,17	15,83	
581003	Aufwendungen ILV StA 10 - Telefon	486,65	600,00	504,02	95,98	
29	= Jahresergebnis	-243.468,09	-268.112,00	-306.536,15	38.424,15	

Produktbereich

08 SPORT

Produktgruppe

0801 Betrieb und Bereitstellung von Sportanlagen

Produkte

080101 Sportfreianlagen

080102 Sondersportanlagen / Sportgelegenheiten

Teilrechnungen für den Jahresabschluss 2014

Teilergebnisrechnung		Produktgruppe 0801				
Betrieb und Bereitstellung von Sportanlagen						
Stadt Paderborn						
Nr.	Bezeichnung	Ergebnis 2013	Fortgeschr. Ansatz 2014	Ergebnis 2014	Vergleich Ansatz / Ergebnis	Übertragene Ermächtigung 2015
02	+ Zuwendungen und allgemeine Umlagen	359.732,31	311.400,00	401.080,71	-89.680,71	
416190	Zuwendungen für Festwerte	840,34	40.000,00	6.098,20	33.901,80	
416199	Auflösung Sonderposten aus Zuwendungen	358.891,97	271.400,00	394.982,51	-123.582,51	
04	+ Öffentlich-rechtliche Leistungsentgelte	2.407,00	3.000,00	1.910,03	1.089,97	
431100	Verwaltungsgebühren	1.902,00	2.500,00	1.776,00	724,00	
432100	Benutzungsgebühren	505,00	500,00	134,03	365,97	
05	+ Privatrechtliche Leistungsentgelte	31.840,90	182.589,00	169.236,36	13.352,64	
441100	Mieten, Pachten, Erbbauzinsen	2.589,20	2.589,00	2.589,20	-0,20	
446100	Sonstige privatrechtliche Leistungsentgelte	29.251,70	180.000,00	166.647,16	13.352,84	
06	+ Kostenerstattungen und Kostenumlagen	6.514,99	1.500,00	5.692,80	-4.192,80	
448100	Erstattungen vom Land	382,68	500,00	755,28	-255,28	
448200	Erstattungen von Gemeinden, Gemeindeverbänden	3.109,24		2.605,04	-2.605,04	
448400	Erstattungen vom sonstigen öffentlichen Bereich	71,68				
448700	Erstattungen von privaten Unternehmen			250,00	-250,00	
448800	Erstattungen von übrigen Bereichen	2.951,39	1.000,00	2.082,48	-1.082,48	
07	+ Sonstige ordentliche Erträge	50.619,89	307.400,00	43.001,07	264.398,93	
452110	Erstattung von Steuern (Vorjahre)		305.000,00		305.000,00	
457100	Erträge Auflösung sonstige Sonderposten	1.919,96	1.900,00	1.919,97	-19,97	
458239	Erträge Abgang SoPo Zuwendungen	48.394,93		41.075,10	-41.075,10	
458500	Inventurdifferenzen			6,00	-6,00	
459110	Schadensersatzleistungen	305,00	500,00		500,00	
10	= Ordentliche Erträge	451.115,09	805.889,00	620.920,97	184.968,03	
11	- Personalaufwendungen	34.688,02	40.492,00	34.027,34	6.464,66	
501100	Bezüge Beamte	11.769,72	10.517,00	5.480,20	5.036,80	
501200	Entgelte tariflich Beschäftigte	17.051,50	20.713,00	21.839,45	-1.126,45	
502200	Versorgungskassenbeiträge tariflich Beschäftigte	1.248,60	1.477,00	1.605,87	-128,87	
503200	Sozialversicherungsbeiträge tariflich Beschäftigte	3.341,31	3.934,00	4.275,60	-341,60	
505100	Zuführungen zur Pensionsrückstellung Beschäftigter	1.276,89	3.851,00	826,22	3.024,78	
13	- Aufwendungen für Sach- und Dienstleistungen	246.662,41	336.500,00	270.687,72	65.812,28	
521130	Beseitigung Schäden (Grundstücke und bauliche Anlagen)	305,00		155,50	-155,50	
521199	Bauliche Unterhaltung	155,66	5.000,00	8.431,42	-3.431,42	
521290	Sonstige Unterhaltung unbebaute Grundstücke (Fachamt)	13.124,09	12.000,00	11.083,84	916,16	
521299	Unterhaltung unbebaute Grundstücke	184.713,53	233.000,00	171.357,36	61.642,64	
522100	Unterhaltung des Infrastrukturvermögens		1.000,00		1.000,00	
523100	Erstattungen an das Land		33.000,00	38.469,59	-5.469,59	
523200	Erstattungen an Gemeinden, Gemeindeverbände	3.109,24		2.605,04	-2.605,04	
523800	Erstattungen an übrige Bereiche	30.269,49	31.000,00	27.406,00	3.594,00	
524195	Pauschale Nebenkosten	332,88	250,00	332,88	-82,88	

Teilrechnungen für den Jahresabschluss 2014

Teilergebnisrechnung		Produktgruppe 0801				
Betrieb und Bereitstellung von Sportanlagen						
Stadt Paderborn						
Nr.	Bezeichnung	Ergebnis 2013	Fortgeschr. Ansatz 2014	Ergebnis 2014	Vergleich Ansatz / Ergebnis	Übertragene Ermächtigung 2015
525130	Kfz-Reparatur		250,00		250,00	
525510	Unterhaltung Maschinen, Technische Anlagen			149,91	-149,91	
525520	Unterhaltung Betriebsvorrichtungen		500,00	451,88	48,12	
525525	Wartung / Inspektion Betriebsvorrichtung	2.254,43	3.000,00		3.000,00	
525530	Unterhaltung Betriebs- und Geschäftsausstattung	5.345,54	8.500,00	3.543,15	4.956,85	
525535	Werkzeuge und Kleingeräte < 60,- Euro	270,05	1.000,00	432,18	567,82	
528100	Sonstige Sachleistungen	1.488,73	3.000,00	1.819,40	1.180,60	
529100	Sonstige Dienstleistungen	5.293,77	5.000,00	4.449,57	550,43	
14	- Bilanzielle Abschreibungen	747.414,53	824.500,00	783.875,49	40.624,51	
579999	Bilanzielle Abschreibungen	747.414,53	824.500,00	783.875,49	40.624,51	
16	- Sonstige ordentliche Aufwendungen	329.134,85	92.073,97	117.029,68	-24.955,71	10.000,00
541140	Übernommene Reisekosten	2.057,77	2.000,00	1.625,89	374,11	
541210	Aus- und Fortbildung, Umschulung	95,76	500,00	18,81	481,19	
541220	Dienst- und Schutzkleidung, persönliche Ausstattungsgegenstände	263,80		225,84	-225,84	
542200	Mieten, Pachten, Erbbauzinsen	43.807,33	43.820,00	43.807,33	12,67	
543110	Büromaterial	94,95	400,00	52,80	347,20	
543120	Druck und Vervielfältigung			558,60	-558,60	
543130	Zeitungen und Fachliteratur	670,80	600,00	663,60	-63,60	
543180	Beiträge		400,00		400,00	
547185	Verschrottung unbewegliches Vermögen	275.853,03		60.209,63	-60.209,63	
547355	Inventurdifferenzen			6,00	-6,00	
549910	Aufwendungen für Festwerte > 410,- Eurc	3.484,84	29.353,97	1.327,51	28.026,46	10.000,00
549920	Aufwendungen für Festwerte < 410,- Eurc	2.192,21	15.000,00	2.296,65	12.703,35	
549930	Aufwendungen für Festwert Aufwuchs	614,36		6.098,20	-6.098,20	
549940	Aufwendungen für Festwert Beschilderung / Beleuchtung / Kabel			138,82	-138,82	
17	= Ordentliche Aufwendungen	1.357.899,81	1.293.565,97	1.205.620,23	87.945,74	10.000,00
18	= Ordentliches Ergebnis	-906.784,72	-487.676,97	-584.699,26	97.022,29	-10.000,00
22	= Ergebnis der laufenden Verwaltungstätigkeit	-906.784,72	-487.676,97	-584.699,26	97.022,29	-10.000,00
26	= Ergebnis vor interner Leistungsverrechnung	-906.784,72	-487.676,97	-584.699,26	97.022,29	-10.000,00
28	- Aufwendungen aus internen Leistungsbeziehungen	307.405,11	474.250,00	338.199,83	136.050,17	
581001	Aufwendungen ILV StA 10 - Druck	117,64	150,00	145,93	4,07	
581002	Aufwendungen ILV StA 10 - Porto	391,49	1.000,00	994,49	5,51	
581003	Aufwendungen ILV StA 10 - Telefon	2.686,39	2.500,00	3.049,44	-549,44	
582001	Aufwendungen ILV StA 20 - Gebäude	304.209,59	470.600,00	334.009,97	136.590,03	
29	= Jahresergebnis	-1.214.189,83	-961.926,97	-922.899,09	-39.027,88	-10.000,00

Teilrechnungen für den Jahresabschluss 2014

Teilfinanzrechnung		Produktgruppe 0801				
Betrieb und Bereitstellung von Sportanlagen						
Stadt Paderborn						
Nr.	Bezeichnung	Ergebnis 2013	Fortgeschr. Ansatz 2014	Ergebnis 2014	Vergleich Ansatz / Ergebnis	Übertragene Ermächtigung 2015
01	+ Zuwendungen für Investitionsmaßnahmen			7.098,20	-7.098,20	
681700	Investitionszuschüsse von privaten Unternehmen	-840,34		1.000,00	-1.000,00	
681900	Zuwendungen für Festwerte	840,34		6.098,20	-6.098,20	
06	= Einzahlungen aus Investitionstätigkeit			7.098,20	-7.098,20	
08	- Baumaßnahmen	794.626,54	1.243.973,11	960.778,67	283.194,44	216.002,66
785300	Sonstige Baumaßnahmen	794.626,54	1.243.973,11	960.778,67	283.194,44	216.002,66
09	- Erwerb von beweglichem Anlagevermögen	18.039,25	45.853,97	19.533,19	26.320,78	10.000,00
783132	Erwerb Fahrzeuge	13.673,10		11.233,60	-11.233,60	
783133	Erwerb Betriebs- und Geschäftsausstattung	1.280,24	29.353,97	4.323,17	25.030,80	
783211	Erwerb Geringwertige Wirtschaftsgüter	3.085,91	16.500,00	3.976,42	12.523,58	10.000,00
13	= Auszahlungen aus Investitionstätigkeit	812.665,79	1.289.827,08	980.311,86	309.515,22	226.002,66
14	= Saldo aus Investitionstätigkeit	-812.665,79	-1.289.827,08	-973.213,66	-316.613,42	-226.002,66

Teilrechnungen für den Jahresabschluss 2014

Investitionen		Produktgruppe 0801					
Betrieb und Bereitstellung von Sportanlagen							
Stadt Paderborn							
Nr. Bezeichnung	Ergebnis 2013	Fortgeschr. Ansatz 2014	Ergebnis 2014	Vergleich Ansatz / Ergebnis	Übertragene Ermächtigung 2015		
090367202 Kunstrasenspielfeld Eisen (Dreizehnlinden)	-707.933,39	-42.000,00	-35.140,11	-6.859,89			
25 - Baumaßnahmen	707.933,39	42.000,00	35.140,11	6.859,89			
090467209 Sportstätte Inselbadstadion	-8.059,94						
25 - Baumaßnahmen	8.059,94						
090867202 Planungskosten Hermann-Löns-Stadion		-30.000,00		-30.000,00			
25 - Baumaßnahmen		30.000,00		30.000,00			
100367201 Sportplatz Bohlenweg	-885,36						
25 - Baumaßnahmen	885,36						
120567401 Beschaffung Mähroboter	-13.673,10						
26 - Erwerb von beweglichem Anlagevermögen	13.673,10						
120767101 Kanu Ein-u. Ausstieg im Bereich Lippeumflut	-3.788,00						
25 - Baumaßnahmen	3.788,00						
129952101 Sportanlage "Am Goldgrund" Flutlichtanlage	-28.105,01						
25 - Baumaßnahmen	28.105,01						
130767202 Erneuerung Pumpenanlage Sportanlage San		-15.000,00	-13.973,92	-1.026,08			
25 - Baumaßnahmen		15.000,00	13.973,92	1.026,08			
130867203 Sportplatz Sennelager (Ersatz Spielgeräte)	-1.191,68	-16.973,11	-18.067,77	1.094,66			
25 - Baumaßnahmen	1.191,68	16.973,11	18.067,77	-1.094,66			
140367101 Entwässerung Grünflächen Almepark NORD			-35.120,03	35.120,03	-4.738,12		
25 - Baumaßnahmen			35.120,03	-35.120,03	4.738,12		
140367102 Trainings- und Nachwuchsleistungszentrum					-47.500,00		
25 - Baumaßnahmen					47.500,00		
140467202 Sportzentrum Maspernplatz Ern. Rampe Gesch		-30.000,00		-30.000,00	-29.842,02		
25 - Baumaßnahmen		30.000,00		30.000,00	29.842,02		
140867401 Beschaffung Mähroboter			-11.233,60	11.233,60			
26 - Erwerb von beweglichem Anlagevermögen			11.233,60	-11.233,60			
140967201 Kunstrasenspielfeld Wewer		-750.000,00	-637.034,14	-112.965,86	-29.050,42		
18 + Zuwendungen für Investitionsmaßnahmen			6.098,20	-6.098,20			
25 - Baumaßnahmen		750.000,00	643.132,34	106.867,66	29.050,42		
999952401 Beschaffungen -52- (Sportfreianlagen)	-1.554,42	-22.814,11	-2.381,07	-20.433,04	-10.000,00		

Teilrechnungen für den Jahresabschluss 2014

Investitionen		Produktgruppe 0801					
Betrieb und Bereitstellung von Sportanlagen							
Stadt Paderborn							
Nr. Bezeichnung	Ergebnis 2013	Fortgeschr. Ansatz 2014	Ergebnis 2014	Vergleich Ansatz / Ergebnis	Übertragene Ermächtigung 2015		
18 + Zuwendungen für Investitionsmaßnahmen			1.000,00	-1.000,00			
26 - Erwerb von beweglichem Anlagevermögen	1.554,42	22.814,11	3.381,07	19.433,04	10.000,00		
999952403 Beschaffungen -52- (SpZtr. Maspornplatz)	-2.662,73	-11.539,86	-3.475,30	-8.064,56			
26 - Erwerb von beweglichem Anlagevermögen	2.662,73	11.539,86	3.475,30	8.064,56			
999952405 Beschaffungen -52- (Sporthallen)	-171,04	-10.000,00		-10.000,00			
26 - Erwerb von beweglichem Anlagevermögen	171,04	10.000,00		10.000,00			
999967107 Belagserneuerung Kunstrasenspielfelder		-325.000,00	-200.191,20	-124.808,80	-104.872,10		
25 - Baumaßnahmen		325.000,00	200.191,20	124.808,80	104.872,10		
999967204 Erneuerung Grünflächen Sportanlagen	-44.663,16	-35.000,00	-15.153,30	-19.846,70			
25 - Baumaßnahmen	44.663,16	35.000,00	15.153,30	19.846,70			
999967410 Beschaffung GWG - 67 - (Sportplätze)	-149,00	-1.500,00	-1.443,22	-56,78			
26 - Erwerb von beweglichem Anlagevermögen	149,00	1.500,00	1.443,22	56,78			

Teilrechnungen für den Jahresabschluss 2014

Investitionen		Produktgruppe 0801					
Betrieb und Bereitstellung von Sportanlagen							
Stadt Paderborn							
Nr. Bezeichnung	Ergebnis 2013	Fortgeschr. Ansatz 2014	Ergebnis 2014	Vergleich Ansatz / Ergebnis	Übertragene Ermächtigung 2015		
999952403 Beschaffungen -52- (SpZtr. Masperrplatz)	-2.662,73	-11.539,86	-3.475,30	-8.064,56	-1.539,86		
26 - Erwerb von beweglichem Anlagevermögen	2.662,73	11.539,86	3.475,30	8.064,56	1.539,86		
999952405 Beschaffungen -52- (Sporthallen)	-171,04	-10.000,00		-10.000,00			
26 - Erwerb von beweglichem Anlagevermögen	171,04	10.000,00		10.000,00			
999967107 Belagserneuerung Kunstrasenspielfelder		-325.000,00	-200.191,20	-124.808,80			
25 - Baumaßnahmen		325.000,00	200.191,20	124.808,80			
999967204 Erneuerung Grünflächen Sportanlagen	-44.663,16	-35.000,00	-15.153,30	-19.846,70			
25 - Baumaßnahmen	44.663,16	35.000,00	15.153,30	19.846,70			
999967410 Beschaffung GWG - 67 - (Sportplätze)	-149,00	-1.500,00	-1.443,22	-56,78			
26 - Erwerb von beweglichem Anlagevermögen	149,00	1.500,00	1.443,22	56,78			

Produktbereich

08 SPORT

Produktgruppe

0802 Sportförderung

Produkte

080201 Sport- und Sportstättenentwicklungsplanung

080202 Entwicklung und Umsetzung sportorientierter Projekte

080203 Vereine, Verbände und nicht organisierter Sport

Teilrechnungen für den Jahresabschluss 2014

Teilergebnisrechnung Sportförderung		Produktgruppe 0802				
Stadt Paderborn						
Nr.	Bezeichnung	Ergebnis 2013	Fortgeschr. Ansatz 2014	Ergebnis 2014	Vergleich Ansatz / Ergebnis	Übertragene Ermächtigung 2015
02	+ Zuwendungen und allgemeine Umlagen	1.368,75	1.369,00	1.368,75	0,25	
414100	Zuweisungen vom Land	1.368,75	1.369,00	1.368,75	0,25	
05	+ Privatrechtliche Leistungsentgelte	131.620,57				
446100	Sonstige privatrechtliche Leistungsentgelte	131.620,57				
06	+ Kostenerstattungen und Kostenumlagen	482,17				
448700	Erstattungen von privaten Unternehmen	250,00				
448800	Erstattungen von übrigen Bereichen	232,17				
10	= Ordentliche Erträge	133.471,49	1.369,00	1.368,75	0,25	
11	- Personalaufwendungen	370.303,96	477.084,00	363.246,44	113.837,56	
501100	Bezüge der Beamten	125.644,96	112.144,00	58.435,12	53.708,88	
501200	Entgelte der tariflich Beschäftigten	182.029,28	256.647,00	233.196,58	23.450,42	
502200	Versorgungskassenbeiträge für tariflich Beschäftigte	13.329,31	18.420,00	17.147,07	1.272,93	
503200	Sozialversicherungsbeiträge tariflich Beschäftigte	35.669,30	48.770,00	45.653,84	3.116,16	
505100	Zuführungen zur Pensionsrückstellung Beschäftigter	13.631,11	41.103,00	8.813,83	32.289,17	
13	- Aufwendungen für Sach- und Dienstleistungen	345.217,66	308.500,00	278.593,55	29.906,45	
523100	Erstattungen an das Land	35.830,82				
523500	Erstattungen an verbundene Unternehmen, Beteiligungen, Sondervermögen	294.918,62	288.000,00	272.795,20	15.204,80	
523800	Erstattungen an übrige Bereiche	3.215,92				
528100	Sonstige Sachleistungen	1.252,30	500,00	381,40	118,60	
529100	Sonstige Dienstleistungen	10.000,00	20.000,00	5.416,95	14.583,05	
15	- Transferaufwendungen	655.101,19	635.125,00	629.266,16	5.858,84	
531700	Zuschüsse an private Unternehmen	360.000,00	360.000,00	360.000,00		
531800	Zuschüsse an übrige Bereiche	295.101,19	275.125,00	269.266,16	5.858,84	
16	- Sonstige ordentliche Aufwendungen	208.957,38	205.953,00	204.200,30	1.752,70	
541140	Übernommene Reisekosten	548,65	1.000,00	812,83	187,17	
541210	Aus- und Fortbildung, Umschulung	105,34	500,00	18,80	481,20	
543110	Büromaterial	94,94	400,00	186,66	213,34	
543120	Druck und Vervielfältigung	1.453,89	5.000,00	2.387,17	2.612,83	
543130	Zeitungen und Fachliteratur			42,00	-42,00	
543140	Porto	1.044,20		1.035,30	-1.035,30	
543170	Bewirtung und Repräsentation	1.206,43	1.000,00	1.505,75	-505,75	
543180	Beiträge	107,00	200,00	107,00	93,00	
548500	Investive Transferleistungen	204.396,93	197.853,00	197.850,25	2,75	
549920	Aufwendungen für Festwerte < 410,- Eurc			254,54	-254,54	
17	= Ordentliche Aufwendungen	1.579.580,19	1.626.662,00	1.475.306,45	151.355,55	
18	= Ordentliches Ergebnis	-1.446.108,70	-1.625.293,00	-1.473.937,70	-151.355,30	

Teilrechnungen für den Jahresabschluss 2014

Teilergebnisrechnung Sportförderung		Produktgruppe 0802				
Stadt Paderborn						
Nr.	Bezeichnung	Ergebnis 2013	Fortgeschr. Ansatz 2014	Ergebnis 2014	Vergleich Ansatz / Ergebnis	Übertragene Ermächtigung 2015
19	+ Finanzerträge	72.186,89	69.000,00	67.498,38	1.501,62	
461800	Zinserträge von sonstigen inländischen Bereichen	71.658,95	69.000,00	67.106,17	1.893,83	
469100	Sonstige Finanzerträge	527,94		392,21	-392,21	
21	= Finanzergebnis	72.186,89	69.000,00	67.498,38	1.501,62	
22	= Ergebnis der laufenden Verwaltungstätigkeit	-1.373.921,81	-1.556.293,00	-1.406.439,32	-149.853,68	
26	= Ergebnis vor interner Leistungsverrechnung	-1.373.921,81	-1.556.293,00	-1.406.439,32	-149.853,68	
28	- Aufwendungen aus internen Leistungsbeziehungen	4.694,90	3.850,00	4.384,40	-534,40	
581001	Aufwendungen ILV StA 10 - Druck	442,54	350,00	340,50	9,50	
581002	Aufwendungen ILV StA 10 - Porto	1.565,98	1.000,00	994,48	5,52	
581003	Aufwendungen ILV StA 10 - Telefon	2.686,38	2.500,00	3.049,42	-549,42	
29	= Jahresergebnis	-1.378.616,71	-1.560.143,00	-1.410.823,72	-149.319,28	

Teilrechnungen für den Jahresabschluss 2014

Teilfinanzrechnung Sportförderung		Produktgruppe 0802				
Stadt Paderborn						
Nr.	Bezeichnung	Ergebnis 2013	Fortgeschr. Ansatz 2014	Ergebnis 2014	Vergleich Ansatz / Ergebnis	Übertragene Ermächtigung 2015
09	- Erwerb von beweglichem Anlagevermögen			254,54	-254,54	
783211	Erwerb Geringwertige Wirtschaftsgüter			254,54	-254,54	
13	= Auszahlungen aus Investitionstätigkeit			254,54	-254,54	
14	= Saldo aus Investitionstätigkeit			-254,54	254,54	

Produktbereich

09 RÄUMLICHE PLANUNG UND ENTWICKLUNG, GEOINFORMATIONEN

Produktgruppe

0901 Räumliche Planung und Entwicklung

Produkte

090101 Flächennutzungsplan

090102 Verbindliche Bauleitplanung

090103 Städtebauliche Rahmenpläne und Einzellösungen

090104 Grundlagen der Stadtentwicklung und -erneuerung

090105 Räumliche und thematische Handlungsprogramme

090106 Planungs- und Gestaltungsberatung

Teilrechnungen für den Jahresabschluss 2014

Teilergebnisrechnung		Produktgruppe 0901				
Räumliche Planung und Entwicklung						
Stadt Paderborn						
Nr.	Bezeichnung	Ergebnis 2013	Fortgeschr. Ansatz 2014	Ergebnis 2014	Vergleich Ansatz / Ergebnis	Übertragene Ermächtigung 2015
02	+ Zuwendungen und allgemeine Umlagen	97.200,00	107.280,00	17.230,42	90.049,58	
414050	Zuweisungen vom Bund	34.900,00	21.100,00	22.930,42	-1.830,42	
414100	Zuweisungen vom Land	62.300,00	78.750,00	-5.700,00	84.450,00	
416190	Zuwendungen für Festwerte		7.430,00		7.430,00	
06	+ Kostenerstattungen und Kostenumlagen	15.057,39	60.000,00	27.469,50	32.530,50	
448700	Erstattungen von privaten Unternehmen	921,40	10.000,00	16.892,94	-6.892,94	
448800	Erstattungen von übrigen Bereichen	14.135,99	50.000,00	10.576,56	39.423,44	
07	+ Sonstige ordentliche Erträge	2.250,00				
459100	Andere sonstige ordentliche Erträge	2.250,00				
10	= Ordentliche Erträge	114.507,39	167.280,00	44.699,92	122.580,08	
11	- Personalaufwendungen	1.077.685,27	1.427.496,00	1.355.365,65	72.130,35	
501100	Bezüge Beamte	212.811,81	215.564,00	212.211,98	3.352,02	
501200	Entgelte tariflich Beschäftigte	626.834,38	907.335,00	833.087,39	74.247,61	
502200	Versorgungskassenbeiträge tariflich Beschäftigte	47.716,76	67.420,00	62.260,51	5.159,49	
503200	Sozialversicherungsbeiträge tariflich Beschäftigte	114.124,38	159.973,00	154.270,95	5.702,05	
505100	Zuführungen zur Pensionsrückstellung Beschäftigter	76.197,94	77.204,00	93.534,82	-16.330,82	
13	- Aufwendungen für Sach- und Dienstleistungen	80.411,63	228.360,00	154.533,08	73.826,92	50.510,00
523500	Erstattungen an verbundene Unternehmen, Beteiligungen, Sondervermögen			66,34	-66,34	
523700	Erstattungen an private Unternehmen		112.500,00	84,00	112.416,00	
523800	Erstattungen an übrige Bereiche			825,00	-825,00	
525530	Unterhaltung Betriebs- und Geschäftsausstattung	3,01		2,79	-2,79	
525535	Werkzeuge und Kleingeräte < 60,- Euro			47,53	-47,53	
528100	Sonstige Sachleistungen	214,59	21.800,00	375,78	21.424,22	
529100	Sonstige Dienstleistungen	80.194,03	94.060,00	153.131,64	-59.071,64	50.510,00
14	- Bilanzielle Abschreibungen	88,80	300,00	406,98	-106,98	
579999	Bilanzielle Abschreibungen	88,80	300,00	406,98	-106,98	
16	- Sonstige ordentliche Aufwendungen	246.320,51	610.621,14	280.239,55	330.381,59	156.311,48
541140	Übernommene Reisekosten	2.880,36	5.420,00	6.331,86	-911,86	
541210	Aus- und Fortbildung, Umschulung	5.272,63	10.600,00	9.336,62	1.263,38	
541230	Personalnebenaufwendungen, freiwillige soziale Leistungen	0,17		1,82	-1,82	
542200	Mieten, Pachten, Erbbauzinsen		10.000,00	2.236,02	7.763,98	
542400	Gebühren			19,30	-19,30	
542900	Inanspruchnahme von Rechten und Diensten	225.957,00	572.661,14	245.574,89	327.086,25	68.911,48
543110	Büromaterial	938,39	700,00	960,35	-260,35	
543120	Druck und Vervielfältigung	4.648,55		8.555,86	-8.555,86	
543130	Zeitungen und Fachliteratur	1.279,55	1.000,00	1.444,77	-444,77	
543160	EDV-Geräte, -Komponenten und Software < 60,- EUR	1.058,59	700,00	856,81	-156,81	
543170	Bewirtung und Repräsentation	1.850,17	250,00	4.192,99	-3.942,99	

Teilrechnungen für den Jahresabschluss 2014

Teilergebnisrechnung		Produktgruppe 0901				
Räumliche Planung und Entwicklung						
Stadt Paderborn						
Nr.	Bezeichnung	Ergebnis 2013	Fortgeschr. Ansatz 2014	Ergebnis 2014	Vergleich Ansatz / Ergebnis	Übertragene Ermächtigung 2015
543180	Beiträge	136,10		601,52	-601,52	
543190	Sonstige Geschäftsaufwendungen	7,86		3,70	-3,70	
548200	Säumniszuschläge	0,56				
548500	Investive Transferleistungen	40,58		123,04	-123,04	87.400,00
549900	Andere sonstige ordentliche Aufwendungen	2.250,00				
549940	Aufwendungen für Festwert Beschilderung / Beleuchtung / Kabel		9.290,00		9.290,00	
17	= Ordentliche Aufwendungen	1.404.506,21	2.266.777,14	1.790.545,26	476.231,88	206.821,48
18	= Ordentliches Ergebnis	-1.289.998,82	-2.099.497,14	-1.745.845,34	-353.651,80	-206.821,48
22	= Ergebnis der laufenden Verwaltungstätigkeit	-1.289.998,82	-2.099.497,14	-1.745.845,34	-353.651,80	-206.821,48
26	= Ergebnis vor interner Leistungsverrechnung	-1.289.998,82	-2.099.497,14	-1.745.845,34	-353.651,80	-206.821,48
28	- Aufwendungen aus internen Leistungsbeziehungen	14.043,97	16.800,00	11.300,20	5.499,80	
581001	Aufwendungen ILV StA 10 - Druck	12.022,70	14.500,00	8.985,56	5.514,44	
581002	Aufwendungen ILV StA 10 - Porto	527,57	500,00	510,40	-10,40	
581003	Aufwendungen ILV StA 10 - Telefon	1.493,70	1.800,00	1.804,24	-4,24	
29	= Jahresergebnis	-1.304.042,79	-2.116.297,14	-1.757.145,54	-359.151,60	-206.821,48

Teilrechnungen für den Jahresabschluss 2014

Teilfinanzrechnung		Produktgruppe 0901				
Räumliche Planung und Entwicklung						
Stadt Paderborn						
Nr.	Bezeichnung	Ergebnis 2013	Fortgeschr. Ansatz 2014	Ergebnis 2014	Vergleich Ansatz / Ergebnis	Übertragene Ermächtigung 2015
01	+ Zuwendungen für Investitionsmaßnahmen		160.000,00	8.700,00	151.300,00	
681050	Investitionszuweisungen vom Bund			8.700,00	-8.700,00	
681100	Investitionszuweisungen vom Land		152.570,00		152.570,00	
681900	Zuwendungen für Festwerte		7.430,00		7.430,00	
06	= Einzahlungen aus Investitionstätigkeit		160.000,00	8.700,00	151.300,00	
08	- Baumaßnahmen	13.165,96	237.000,00	1.630,58	235.369,42	100.000,00
785200	Tiefbaumaßnahmen	13.165,96	237.000,00	1.630,58	235.369,42	100.000,00
09	- Erwerb von beweglichem Anlagevermögen	89,80	300,00	99,00	201,00	
783211	Erwerb Geringwertige Wirtschaftsgüter	89,80	300,00	99,00	201,00	
13	= Auszahlungen aus Investitionstätigkeit	13.255,76	237.300,00	1.729,58	235.570,42	100.000,00
14	= Saldo aus Investitionstätigkeit	-13.255,76	-77.300,00	6.970,42	-84.270,42	-100.000,00

Teilrechnungen für den Jahresabschluss 2014

Investitionen		Produktgruppe 0901					
Räumliche Planung und Entwicklung							
Stadt Paderborn							
Nr. Bezeichnung	Ergebnis 2013	Fortgeschr. Ansatz 2014	Ergebnis 2014	Vergleich Ansatz / Ergebnis	Übertragene Ermächtigung 2015		
120466315 Veranstaltungsz. Maspernplatz (Maßn. PQ)		-20.000,00		-20.000,00	-100.000,00		
18 + Zuwendungen für Investitionsmaßnahmen		80.000,00		80.000,00			
25 - Baumaßnahmen		100.000,00		100.000,00	100.000,00		
130467103 Maßnahmen Paderquellgebiet (PQ)	-3.317,75	-57.000,00	7.100,00	-64.100,00			
18 + Zuwendungen für Investitionsmaßnahmen		80.000,00	8.700,00	71.300,00			
25 - Baumaßnahmen	3.317,75	137.000,00	1.600,00	135.400,00			
130467104 Flusslandschaft Pader "Historie-Hightech" Maßn.	-9.848,21						
25 - Baumaßnahmen	9.848,21						
999961401 Beschaffung GWG - 61 - Räumliche Planung u. Entw		-300,00	-99,00	-201,00			
26 - Erwerb von beweglichem Anlagevermögen		300,00	99,00	201,00			

Produktbereich

09 RÄUMLICHE PLANUNG UND ENTWICKLUNG, GEOINFORMATIONEN

Produktgruppe

0902 Vermessung, Bereitstellung und Abgabe von Geoinformationen

Produkte

090201 Vermessungen

090203 Geobasisdaten, kommunale Geodaten, kartographische
Produkte

090204 Reprographie

Teilrechnungen für den Jahresabschluss 2014

Teilergebnisrechnung		Produktgruppe 0902				
Vermessung, Bereitstellung und Abgabe von Geoinformationen						
Stadt Paderborn						
Nr.	Bezeichnung	Ergebnis 2013	Fortgeschr. Ansatz 2014	Ergebnis 2014	Vergleich Ansatz / Ergebnis	Übertragene Ermächtigung 2015
02	+ Zuwendungen und allgemeine Umlagen	20.380,19	9.072,00	19.477,96	-10.405,96	
416199	Auflösung Sonderposten aus Zuwendungen	20.380,19	9.072,00	19.477,96	-10.405,96	
04	+ Öffentlich-rechtliche Leistungsentgelte	4.768,58	5.000,00	4.978,05	21,95	
431100	Verwaltungsgebühren	4.768,58	5.000,00	4.978,05	21,95	
05	+ Privatrechtliche Leistungsentgelte	1.722,26	2.500,00	3.634,74	-1.134,74	
442100	Erträge aus Verkauf	1.722,26	2.500,00	3.587,24	-1.087,24	
446100	Sonstige privatrechtliche Leistungsentgelte			47,50	-47,50	
06	+ Kostenerstattungen und Kostenumlagen	19.801,26	20.000,00	30.798,26	-10.798,26	
448500	Erstattungen von verbundenen Unternehmen, Beteiligungen, Sondervermögen	19.801,26	20.000,00	30.798,26	-10.798,26	
07	+ Sonstige ordentliche Erträge	119,23				
454251	Verkauf Betriebs- und Geschäftsausstattung	35,00				
459100	Andere sonstige ordentliche Erträge	84,23				
10	= Ordentliche Erträge	46.791,52	36.572,00	58.889,01	-22.317,01	
11	- Personalaufwendungen	1.575.583,54	1.615.129,00	1.619.454,09	-4.325,09	
501100	Bezüge der Beamten	214.762,16	215.096,00	230.770,58	-15.674,58	
501200	Entgelte der tariflich Beschäftigten	1.010.192,82	1.052.357,00	1.026.296,05	26.060,95	
502200	Versorgungskassenbeiträge für tariflich Beschäftigte	75.602,93	77.619,00	77.700,25	-81,25	
503200	Sozialversicherungsbeiträge tariflich Beschäftigte	195.210,30	206.186,00	198.163,72	8.022,28	
505100	Zuführungen zur Pensionsrückstellung Beschäftigter	79.815,33	63.871,00	86.523,49	-22.652,49	
13	- Aufwendungen für Sach- und Dienstleistungen	36.897,73	55.200,00	49.962,14	5.237,86	
523500	Erstattungen an verbundene Unternehmen, Beteiligungen, Sondervermögen	16.155,68	21.200,00	17.558,78	3.641,22	
525530	Unterhaltung Betriebs- und Geschäftsausstattung	1.737,18	2.500,00	1.648,30	851,70	
525535	Werkzeuge und Kleingeräte < 60,- Euro	411,78	1.000,00	208,35	791,65	
528100	Sonstige Sachleistungen	1.807,20	7.500,00	4.209,74	3.290,26	
529100	Sonstige Dienstleistungen	16.785,89	23.000,00	26.336,97	-3.336,97	
14	- Bilanzielle Abschreibungen	35.256,86	37.075,00	35.185,15	1.889,85	
579999	Bilanzielle Abschreibungen	35.256,86	37.075,00	35.185,15	1.889,85	
16	- Sonstige ordentliche Aufwendungen	16.469,02	21.150,00	22.121,37	-971,37	
541140	Übernommene Reisekosten	985,02	800,00	1.419,47	-619,47	
541210	Aus- und Fortbildung, Umschulung	3.494,18	5.000,00	1.965,37	3.034,63	
541220	Dienst- und Schutzkleidung, persönliche Ausrüstungsgegenstände	406,59	2.000,00	77,30	1.922,70	
542300	Leasing	2.389,04	2.800,00	1.861,04	938,96	
543110	Büromaterial	1.783,27	2.400,00	1.547,69	852,31	
543120	Druck und Vervielfältigung	6.272,80	5.500,00	4.710,21	789,79	
543130	Zeitungen und Fachliteratur	204,35	650,00	210,37	439,63	

Teilrechnungen für den Jahresabschluss 2014

Teilergebnisrechnung		Produktgruppe 0902				
Vermessung, Bereitstellung und Abgabe von Geoinformationen						
Stadt Paderborn						
Nr.	Bezeichnung	Ergebnis 2013	Fortgeschr. Ansatz 2014	Ergebnis 2014	Vergleich Ansatz / Ergebnis	Übertragene Ermächtigung 2015
543160	EDV-Geräte, -Komponenten und Software < 60,- EUR	633,77	2.000,00	2.547,34	-547,34	
544130	Schadensfälle (Eigenbeteiligung)	300,00				
547150	Verkauf Maschinen, Technische Anlagen, Fahrzeuge			7.782,58	-7.782,58	
17	= Ordentliche Aufwendungen	1.664.207,15	1.728.554,00	1.726.722,75	1.831,25	
18	= Ordentliches Ergebnis	-1.617.415,63	-1.691.982,00	-1.667.833,74	-24.148,26	
22	= Ergebnis der laufenden Verwaltungstätigkeit	-1.617.415,63	-1.691.982,00	-1.667.833,74	-24.148,26	
26	= Ergebnis vor interner Leistungsverrechnung	-1.617.415,63	-1.691.982,00	-1.667.833,74	-24.148,26	
28	- Aufwendungen aus internen Leistungsbeziehungen	1.331,22	2.900,00	1.978,25	921,75	
581001	Aufwendungen ILV StA 10 - Druck	7,12		8,08	-8,08	
581002	Aufwendungen ILV StA 10 - Porto	318,03	500,00	337,43	162,57	
581003	Aufwendungen ILV StA 10 - Telefon	1.006,07	2.400,00	1.632,74	767,26	
29	= Jahresergebnis	-1.618.746,85	-1.694.882,00	-1.669.811,99	-25.070,01	

Teilrechnungen für den Jahresabschluss 2014

Teilfinanzrechnung		Produktgruppe 0902				
Vermessung, Bereitstellung und Abgabe von Geoinformationen						
Stadt Paderborn						
Nr.	Bezeichnung	Ergebnis 2013	Fortgeschr. Ansatz 2014	Ergebnis 2014	Vergleich Ansatz / Ergebnis	Übertragene Ermächtigung 2015
02	+ Veräußerung von Sachanlagen	181,00		1.600,00	-1.600,00	
683122	Verkauf Fahrzeuge			1.600,00	-1.600,00	
683123	Verkauf Betriebs- und Geschäftsausstattung	181,00				
06	= Einzahlungen aus Investitionstätigkeit	181,00		1.600,00	-1.600,00	
09	- Erwerb von beweglichem Anlagevermögen	43.367,82	26.000,00	25.331,53	668,47	
783132	Erwerb Fahrzeuge	42.155,38				
783133	Erwerb Betriebs- und Geschäftsausstattung		25.000,00	24.245,15	754,85	
783211	Erwerb Geringwertige Wirtschaftsgüter	1.212,44	1.000,00	1.086,38	-86,38	
12	- Sonstige Investitionsauszahlungen		5.000,00	2.231,25	2.768,75	
783113	Erwerb DV-Software		5.000,00	2.231,25	2.768,75	
13	= Auszahlungen aus Investitionstätigkeit	43.367,82	31.000,00	27.562,78	3.437,22	
14	= Saldo aus Investitionstätigkeit	-43.186,82	-31.000,00	-25.962,78	-5.037,22	

Teilrechnungen für den Jahresabschluss 2014

Investitionen		Produktgruppe 0902					
Vermessung, Bereitstellung und Abgabe von Geoinformationen							
Stadt Paderborn							
Nr. Bezeichnung	Ergebnis 2013	Fortgeschr. Ansatz 2014	Ergebnis 2014	Vergleich Ansatz / Ergebnis	Übertragene Ermächtigung 2015		
999962402 Beschaffung Inventar -62-	66,00	-25.000,00	-24.245,15	-754,85			
19 + Veräußerung von Sachanlagen	66,00						
26 - Erwerb von beweglichem Anlagevermögen		25.000,00	24.245,15	754,85			
999962403 Beschaffung Fahrzeuge -62-			1.600,00	-1.600,00			
19 + Veräußerung von Sachanlagen			1.600,00	-1.600,00			
999962404 Beschaffung GWG - 62 -	-1.097,44	-1.000,00	-1.086,38	86,38			
19 + Veräußerung von Sachanlagen	115,00						
26 - Erwerb von beweglichem Anlagevermögen	1.212,44	1.000,00	1.086,38	-86,38			
999962405 Neu- und Ersatzb. v. Fahrzeugen u. Geräten -62-	-42.155,38						
26 - Erwerb von beweglichem Anlagevermögen	42.155,38						
999962406 Softwareerweiterung		-5.000,00	-2.231,25	-2.768,75			
29 - Sonstige Investitionsauszahlungen		5.000,00	2.231,25	2.768,75			

Produktbereich

09 RÄUMLICHE PLANUNG UND ENTWICKLUNG, GEOINFORMATIONEN

Produktgruppe

0903 Grundstücksneuordnung / Immobilienmarktbeobachtung

Produkte

090301 Bodenordnungsverfahren

090302 Wertermittlung

Teilrechnungen für den Jahresabschluss 2014

Teilergebnisrechnung		Produktgruppe 0903				
Grundstücksneuordnung / Immobilienmarktbeobachtung						
Stadt Paderborn						
Nr.	Bezeichnung	Ergebnis 2013	Fortgeschr. Ansatz 2014	Ergebnis 2014	Vergleich Ansatz / Ergebnis	Übertragene Ermächtigung 2015
02	+ Zuwendungen und allgemeine Umlagen			134,61	-134,61	
416199	Auflösung Sonderposten aus Zuwendungen			134,61	-134,61	
04	+ Öffentlich-rechtliche Leistungsentgelte		120.000,00	147.027,09	-27.027,09	
431100	Verwaltungsgebühren		120.000,00	147.027,09	-27.027,09	
07	+ Sonstige ordentliche Erträge	352,50	100.200,00	395.051,99	-294.851,99	
456211	Stundungszinsen privatrechtlich	352,50	200,00	492,40	-292,40	
459100	Andere sonstige ordentliche Erträge		100.000,00	394.559,59	-294.559,59	
10	= Ordentliche Erträge	352,50	220.200,00	542.213,69	-322.013,69	
11	- Personalaufwendungen	51.165,63	428.571,00	414.886,65	13.684,35	
501100	Bezüge der Beamten	8.649,58	75.214,00	78.520,27	-3.306,27	
501200	Entgelte der tariflich Beschäftigten	31.216,87	271.271,00	243.198,05	28.072,95	
502200	Versorgungskassenbeiträge für tariflich Beschäftigte	2.323,45	19.131,00	18.082,37	1.048,63	
503200	Sozialversicherungsbeiträge tariflich Beschäftigte	5.886,39	40.621,00	44.906,93	-4.285,93	
505100	Zuführungen zur Pensionsrückstellung Beschäftigter	3.089,34	22.334,00	30.179,03	-7.845,03	
13	- Aufwendungen für Sach- und Dienstleistungen		5.000,00	520,57	4.479,43	
523500	Erstattungen an verbundene Unternehmen, Beteiligungen, Sondervermögen			162,14	-162,14	
529100	Sonstige Dienstleistungen		5.000,00	358,43	4.641,57	
14	- Bilanzielle Abschreibungen			187,88	-187,88	
579999	Bilanzielle Abschreibungen			187,88	-187,88	
16	- Sonstige ordentliche Aufwendungen	3.429,12	64.500,00	60.642,58	3.857,42	
541140	Übernommene Reisekosten	15,39	300,00	274,87	25,13	
541210	Aus- und Fortbildung, Umschulung	21,33	1.700,00	533,83	1.166,17	
542100	Ehrenamtliche und sonstige Tätigkeiten	520,70	21.000,00	22.403,60	-1.403,60	
542400	Gebühren		500,00	448,00	52,00	
543110	Büromaterial	36,45		319,52	-319,52	
543130	Zeitungen und Fachliteratur	108,25	1.000,00	1.284,53	-284,53	
543160	EDV-Geräte, -Komponenten und Software < 60,- EUR			152,32	-152,32	
549900	Andere sonstige ordentliche Aufwendungen	2.727,00	40.000,00	35.225,91	4.774,09	
17	= Ordentliche Aufwendungen	54.594,75	498.071,00	476.237,68	21.833,32	
18	= Ordentliches Ergebnis	-54.242,25	-277.871,00	65.976,01	-343.847,01	
22	= Ergebnis der laufenden Verwaltungstätigkeit	-54.242,25	-277.871,00	65.976,01	-343.847,01	
26	= Ergebnis vor interner Leistungsverrechnung	-54.242,25	-277.871,00	65.976,01	-343.847,01	
28	- Aufwendungen aus internen Leistungsbeziehungen	28,35	1.400,00	700,74	699,26	
581001	Aufwendungen ILV StA 10 - Druck	0,16	500,00	61,52	438,48	

Teilrechnungen für den Jahresabschluss 2014

Teilergebnisrechnung		Produktgruppe 0903				
Grundstücksneuordnung / Immobilienmarktbeobachtung						
Stadt Paderborn						
Nr.	Bezeichnung	Ergebnis 2013	Fortgeschr. Ansatz 2014	Ergebnis 2014	Vergleich Ansatz / Ergebnis	Übertragene Ermächtigung 2015
581002	Aufwendungen ILV StA 10 - Porto	6,77	500,00	265,44	234,56	
581003	Aufwendungen ILV StA 10 - Telefon	21,42	400,00	373,78	26,22	
29	= Jahresergebnis	-54.270,60	-279.271,00	65.275,27	-344.546,27	

Teilrechnungen für den Jahresabschluss 2014

Teilfinanzrechnung		Produktgruppe 0903				
Grundstücksneuordnung / Immobilienmarktbeobachtung						
Stadt Paderborn						
Nr.	Bezeichnung	Ergebnis 2013	Fortgeschr. Ansatz 2014	Ergebnis 2014	Vergleich Ansatz / Ergebnis	Übertragene Ermächtigung 2015
09	- Erwerb von beweglichem Anlagevermögen			92,90	-92,90	
783211	Erwerb Geringwertige Wirtschaftsgüter			92,90	-92,90	
13	= Auszahlungen aus Investitionstätigkeit			92,90	-92,90	
14	= Saldo aus Investitionstätigkeit			-92,90	92,90	

Produktbereich

10 BAUEN UND WOHNEN

Produktgruppe

1001 Maßnahmen der Bauaufsicht

Produkte

100101 Genehmigungsverfahren

100102 Bauüberwachung und Überprüfung

100103 Freistellungsverfahren

100104 Teilungsverfahren

100105 Aufgaben nach dem WEG

Teilrechnungen für den Jahresabschluss 2014

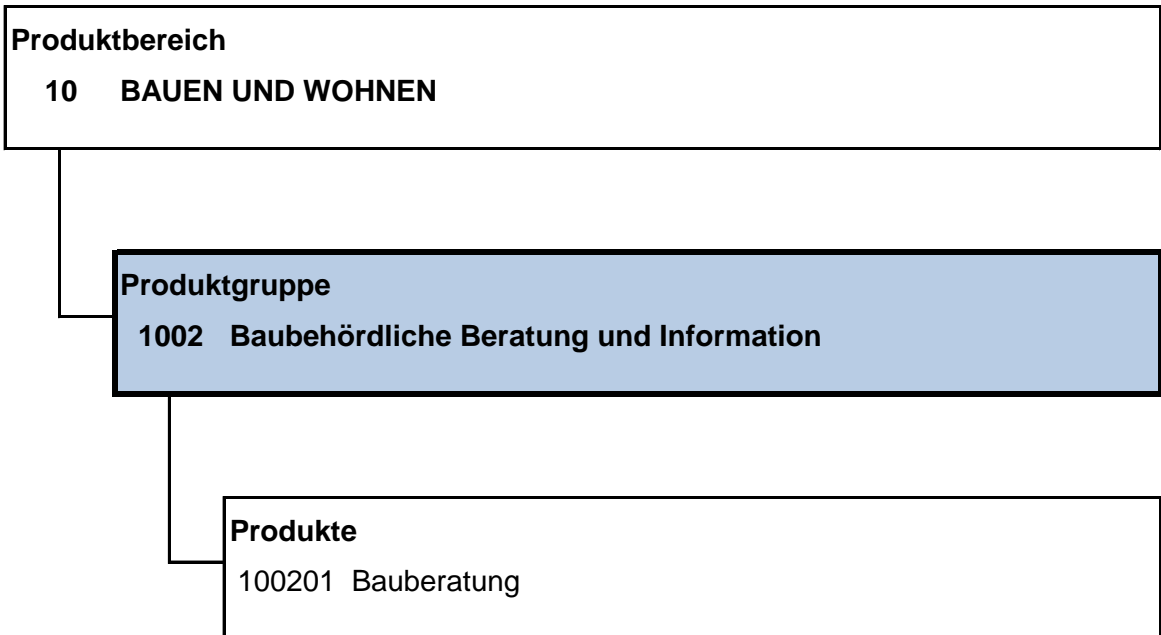
Teilergebnisrechnung Maßnahmen der Bauaufsicht		Produktgruppe 1001				
Stadt Paderborn						
Nr.	Bezeichnung	Ergebnis 2013	Fortgeschr. Ansatz 2014	Ergebnis 2014	Vergleich Ansatz / Ergebnis	Übertragene Ermächtigung 2015
04	+ Öffentlich-rechtliche Leistungsentgelte	1.085.966,52	885.000,00	886.426,02	-1.426,02	
431100	Verwaltungsgebühren	1.085.966,52	885.000,00	886.426,02	-1.426,02	
07	+ Sonstige ordentliche Erträge	17.978,20	10.000,00	23.914,60	-13.914,60	
456100	Bußgelder	5.968,20	5.000,00	7.209,60	-2.209,60	
456110	Zwangsgelder	12.010,00	5.000,00	16.505,00	-11.505,00	
458210	Erträge Auflösung / Herabsetzung von WB Forderungen			200,00	-200,00	
10	= Ordentliche Erträge	1.103.944,72	895.000,00	910.340,62	-15.340,62	
11	- Personalaufwendungen	809.379,89	908.424,00	850.580,55	57.843,45	
501100	Bezüge der Beamten	122.629,59	127.106,00	137.986,48	-10.880,48	
501200	Entgelte der tariflich Beschäftigten	516.019,38	598.763,00	531.782,44	66.980,56	
502200	Versorgungskassenbeiträge für tariflich Beschäftigte	39.806,54	43.635,00	40.012,48	3.622,52	
503200	Sozialversicherungsbeiträge tariflich Beschäftigte	95.986,76	109.029,00	99.891,70	9.137,30	
505100	Zuführungen zur Pensionsrückstellung Beschäftigter	34.937,62	29.891,00	40.907,45	-11.016,45	
14	- Bilanzielle Abschreibungen			124,89	-124,89	
579999	Bilanzielle Abschreibungen			124,89	-124,89	
16	- Sonstige ordentliche Aufwendungen	13.514,77	8.917,00	9.027,20	-110,20	
541140	Übernommene Reisekosten	2.941,45	2.816,00	2.274,76	541,24	
541210	Aus- und Fortbildung, Umschulung	3.703,26	2.816,00	3.132,00	-316,00	
542900	Inanspruchnahme von Rechten und Diensten			270,00	-270,00	
543110	Büromaterial	5.173,23	1.220,00	1.147,34	72,66	
543130	Zeitungen und Fachliteratur	1.646,83	2.065,00	2.203,10	-138,10	
547910	Niederschlagung (EWB)	50,00				
17	= Ordentliche Aufwendungen	822.894,66	917.341,00	859.732,64	57.608,36	
18	= Ordentliches Ergebnis	281.050,06	-22.341,00	50.607,98	-72.948,98	
22	= Ergebnis der laufenden Verwaltungstätigkeit	281.050,06	-22.341,00	50.607,98	-72.948,98	
26	= Ergebnis vor interner Leistungsverrechnung	281.050,06	-22.341,00	50.607,98	-72.948,98	
28	- Aufwendungen aus internen Leistungsbeziehungen	4.979,64	6.288,00	4.777,02	1.510,98	
581001	Aufwendungen ILV StA 10 - Druck	90,74	188,00	58,66	129,34	
581002	Aufwendungen ILV StA 10 - Porto	3.602,26	3.754,00	3.675,24	78,76	
581003	Aufwendungen ILV StA 10 - Telefon	1.286,64	2.346,00	1.043,12	1.302,88	
29	= Jahresergebnis	276.070,42	-28.629,00	45.830,96	-74.459,96	

Teilrechnungen für den Jahresabschluss 2014

Teilfinanzrechnung Maßnahmen der Bauaufsicht		Produktgruppe 1001				
Stadt Paderborn						
Nr.	Bezeichnung	Ergebnis 2013	Fortgeschr. Ansatz 2014	Ergebnis 2014	Vergleich Ansatz / Ergebnis	Übertragene Ermächtigung 2015
01	+ Zuwendungen für Investitionsmaßnahmen	233.539,00		26.176,00	-26.176,00	
681800	Investitionszuschüsse von übrigen Bereichen	233.539,00		26.176,00	-26.176,00	
06	= Einzahlungen aus Investitionstätigkeit	233.539,00		26.176,00	-26.176,00	
09	- Erwerb von beweglichem Anlagevermögen			125,89	-125,89	
783211	Erwerb Geringwertige Wirtschaftsgüter			125,89	-125,89	
13	= Auszahlungen aus Investitionstätigkeit			125,89	-125,89	
14	= Saldo aus Investitionstätigkeit	233.539,00		26.050,11	-26.050,11	

Teilrechnungen für den Jahresabschluss 2014

Investitionen Maßnahmen der Bauaufsicht Stadt Paderborn		Produktgruppe 1001					
Nr. Bezeichnung	Ergebnis 2013	Fortgeschr. Ansatz 2014	Ergebnis 2014	Vergleich Ansatz / Ergebnis	Übertragene Ermächtigung 2015		
999963401 Beschaffungen -63-			-125,89	125,89			
26 - Erwerb von beweglichem Anlagevermögen			125,89	-125,89			

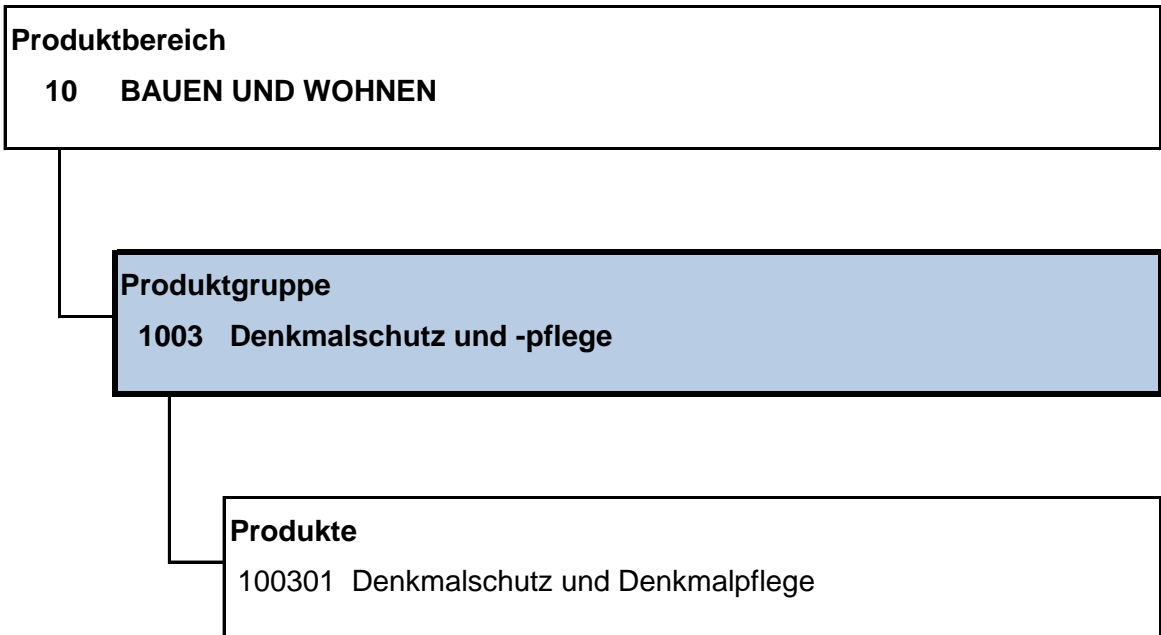


Teilrechnungen für den Jahresabschluss 2014

Teilergebnisrechnung Baubehördliche Beratung und Information		Produktgruppe 1002				
Stadt Paderborn						
Nr.	Bezeichnung	Ergebnis 2013	Fortgeschr. Ansatz 2014	Ergebnis 2014	Vergleich Ansatz / Ergebnis	Übertragene Ermächtigung 2015
04	+ Öffentlich-rechtliche Leistungsentgelte	-0,23		1,76	-1,76	
431100	Verwaltungsgebühren	-0,23		1,76	-1,76	
10	= Ordentliche Erträge	-0,23		1,76	-1,76	
11	- Personalaufwendungen	155.338,25	143.880,00	174.759,34	-30.879,34	
501100	Bezüge der Beamten	25.013,44	20.283,00	24.949,73	-4.666,73	
501200	Entgelte der tariflich Beschäftigten	96.909,15	93.598,00	111.479,39	-17.881,39	
502200	Versorgungskassenbeiträge für tariflich Beschäftigte	7.428,96	6.901,00	8.356,46	-1.455,46	
503200	Sozialversicherungsbeiträge tariflich Beschäftigte	17.724,69	16.712,00	20.662,82	-3.950,82	
505100	Zuführungen zur Pensionsrückstellung Beschäftigter	8.262,01	6.386,00	9.310,94	-2.924,94	
13	- Aufwendungen für Sach- und Dienstleistungen	15,17		239,23	-239,23	
528100	Sonstige Sachleistungen			9,12	-9,12	
529100	Sonstige Dienstleistungen	15,17		230,11	-230,11	
16	- Sonstige ordentliche Aufwendungen	1.416,00	1.663,00	1.243,50	419,50	
541140	Übernommene Reisekosten	277,51	264,00	198,89	65,11	
541210	Aus- und Fortbildung, Umschulung	227,67	784,00	504,09	279,91	
543110	Büromaterial	566,82	180,00	178,65	1,35	
543130	Zeitungen und Fachliteratur	258,47	435,00	299,53	135,47	
543160	EDV-Geräte, -Komponenten und Software < 60,- EUR	81,30		62,34	-62,34	
543170	Bewirtung und Repräsentation	4,23				
17	= Ordentliche Aufwendungen	156.769,42	145.543,00	176.242,07	-30.699,07	
18	= Ordentliches Ergebnis	-156.769,65	-145.543,00	-176.240,31	30.697,31	
22	= Ergebnis der laufenden Verwaltungstätigkeit	-156.769,65	-145.543,00	-176.240,31	30.697,31	
26	= Ergebnis vor interner Leistungsverrechnung	-156.769,65	-145.543,00	-176.240,31	30.697,31	
28	- Aufwendungen aus internen Leistungsbeziehungen	589,54	582,00	584,93	-2,93	
581001	Aufwendungen ILV StA 10 - Druck	8,69	12,00	5,63	6,37	
581002	Aufwendungen ILV StA 10 - Porto	345,42	266,00	352,43	-86,43	
581003	Aufwendungen ILV StA 10 - Telefon	235,43	304,00	226,87	77,13	
29	= Jahresergebnis	-157.359,19	-146.125,00	-176.825,24	30.700,24	

Teilrechnungen für den Jahresabschluss 2014

Teilfinanzrechnung Baubehördliche Beratung und Information Stadt Paderborn		Produktgruppe 1002				
Nr.	Bezeichnung	Ergebnis 2013	Fortgeschr. Ansatz 2014	Ergebnis 2014	Vergleich Ansatz / Ergebnis	Übertragene Ermächtigung 2015
09	- Erwerb von beweglichem Anlagevermögen			139,99	-139,99	
783211	Erwerb Geringwertige Wirtschaftsgüter			139,99	-139,99	
13	= Auszahlungen aus Investitionstätigkeit			139,99	-139,99	
14	= Saldo aus Investitionstätigkeit			-139,99	139,99	



Teilrechnungen für den Jahresabschluss 2014

Teilergebnisrechnung Denkmalschutz und -pflege		Produktgruppe 1003				
Stadt Paderborn						
Nr.	Bezeichnung	Ergebnis 2013	Fortgeschr. Ansatz 2014	Ergebnis 2014	Vergleich Ansatz / Ergebnis	Übertragene Ermächtigung 2015
02	+ Zuwendungen und allgemeine Umlagen			77.600,00	-77.600,00	
414050	Zuweisungen vom Bund			37.900,00	-37.900,00	
414100	Zuweisungen vom Land			39.700,00	-39.700,00	
04	+ Öffentlich-rechtliche Leistungsentgelte	83,05	500,00	3.227,55	-2.727,55	
431100	Verwaltungsgebühren	83,05	500,00	3.227,55	-2.727,55	
06	+ Kostenerstattungen und Kostenumlagen		50.000,00	100.000,00	-50.000,00	
448200	Erstattungen von Gemeinden, Gemeindeverbänden		50.000,00	100.000,00	-50.000,00	
07	+ Sonstige ordentliche Erträge	2.005,15				
459110	Schadensersatzleistungen	2.005,15				
10	= Ordentliche Erträge	2.088,20	50.500,00	180.827,55	-130.327,55	
11	- Personalaufwendungen	162.057,25	224.221,00	222.296,08	1.924,92	
501100	Bezüge Beamte	49.390,08	38.850,00	40.650,88	-1.800,88	
501200	Entgelte tariflich Beschäftigte	74.089,92	135.979,00	126.562,45	9.416,55	
502200	Versorgungskassenbeiträge tariflich Beschäftigte	5.535,22	10.142,00	9.459,44	682,56	
503200	Sozialversicherungsbeiträge tariflich Beschäftigte	12.156,03	24.862,00	22.353,31	2.508,69	
505100	Zuführungen zur Pensionsrückstellung Beschäftigter	20.886,00	14.388,00	23.270,00	-8.882,00	
13	- Aufwendungen für Sach- und Dienstleistungen	144.759,41	122.592,80	63.550,29	59.042,51	9.525,14
521130	Beseitigung Schäden (Grundstücke und bauliche Anlagen)	3.857,24		3.830,90	-3.830,90	
521199	Bauliche Unterhaltung	137.377,76	117.992,80	41.846,07	76.146,73	2.019,79
523800	Erstattungen an übrige Bereiche			10.000,00	-10.000,00	
524130	Strom		100,00	110,43	-10,43	
525530	Unterhaltung Betriebs- und Geschäftsausstattung	150,08				
525535	Werkzeuge und Kleingeräte < 60,- Euro			34,28	-34,28	
528100	Sonstige Sachleistungen			13,25	-13,25	
529100	Sonstige Dienstleistungen	3.374,33	4.500,00	7.715,36	-3.215,36	7.505,35
14	- Bilanzielle Abschreibungen	468,27	1.011,00	468,26	542,74	
579999	Bilanzielle Abschreibungen	468,27	1.011,00	468,26	542,74	
16	- Sonstige ordentliche Aufwendungen	71.710,88	96.250,00	108.169,27	-11.919,27	
541140	Übernommene Reisekosten	1.336,52	500,00	1.665,98	-1.165,98	
541210	Aus- und Fortbildung, Umschulung	982,55	800,00	1.041,36	-241,36	
542200	Mieten, Pachten, Erbbauzinsen	11.024,93				
542900	Inanspruchnahme von Rechten und Diensten	43.268,12	79.600,00	79.558,44	41,56	
543110	Büromaterial	101,07	100,00	92,65	7,35	
543120	Druck und Vervielfältigung			238,85	-238,85	
543130	Zeitungen und Fachliteratur		200,00	18,81	181,19	
543160	EDV-Geräte, -Komponenten und Software < 60,- EUR			90,61	-90,61	
543170	Bewirtung und Repräsentation		50,00	2,09	47,91	
548500	Investive Transferleistungen	14.997,69	15.000,00	25.460,48	-10.460,48	

Teilrechnungen für den Jahresabschluss 2014

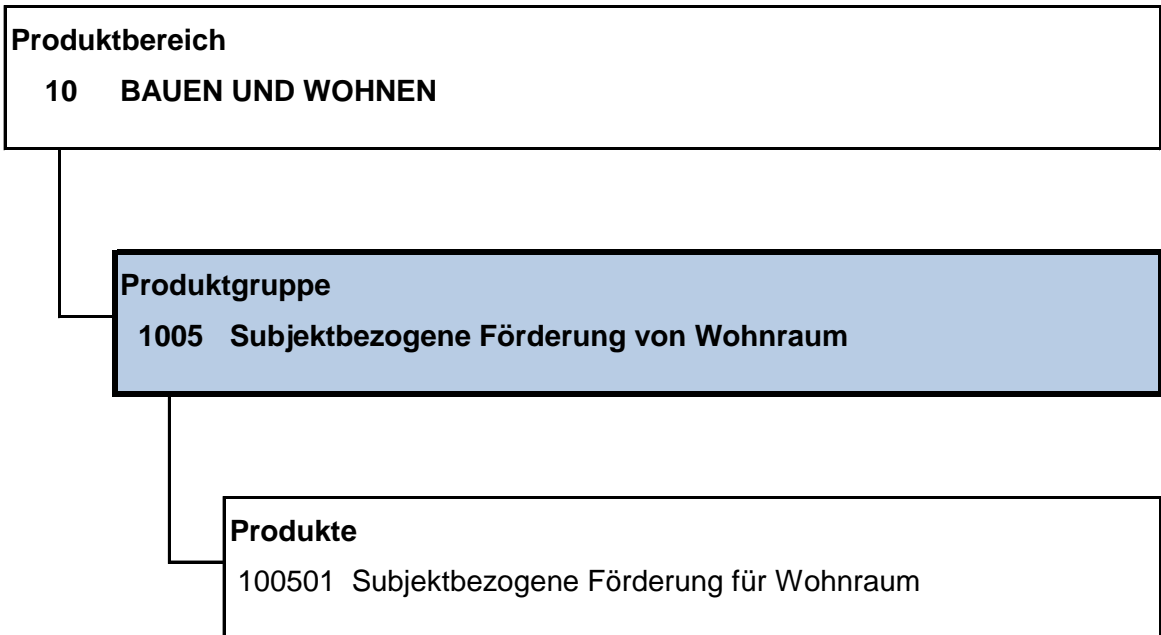
Teilergebnisrechnung Denkmalschutz und -pflege		Produktgruppe 1003				
Stadt Paderborn						
Nr.	Bezeichnung	Ergebnis 2013	Fortgeschr. Ansatz 2014	Ergebnis 2014	Vergleich Ansatz / Ergebnis	Übertragene Ermächtigung 2015
17	= Ordentliche Aufwendungen	378.995,81	444.074,80	394.483,90	49.590,90	9.525,14
18	= Ordentliches Ergebnis	-376.907,61	-393.574,80	-213.656,35	-179.918,45	-9.525,14
22	= Ergebnis der laufenden Verwaltungstätigkeit	-376.907,61	-393.574,80	-213.656,35	-179.918,45	-9.525,14
26	= Ergebnis vor interner Leistungsverrechnung	-376.907,61	-393.574,80	-213.656,35	-179.918,45	-9.525,14
28	- Aufwendungen aus internen Leistungsbeziehungen	384,78	480,00	373,50	106,50	
581001	Aufwendungen ILV StA 10 - Druck	127,87	200,00	95,53	104,47	
581002	Aufwendungen ILV StA 10 - Porto	96,81	80,00	93,60	-13,60	
581003	Aufwendungen ILV StA 10 - Telefon	160,10	200,00	184,37	15,63	
29	= Jahresergebnis	-377.292,39	-394.054,80	-214.029,85	-180.024,95	-9.525,14

Teilrechnungen für den Jahresabschluss 2014

Teilfinanzrechnung Denkmalschutz und -pflege		Produktgruppe 1003				
Stadt Paderborn						
Nr.	Bezeichnung	Ergebnis 2013	Fortgeschr. Ansatz 2014	Ergebnis 2014	Vergleich Ansatz / Ergebnis	Übertragene Ermächtigung 2015
09	- Erwerb von beweglichem Anlagevermögen		500,00	168,99	331,01	
783211	Erwerb Geringwertige Wirtschaftsgüter		500,00	168,99	331,01	
13	= Auszahlungen aus Investitionstätigkeit		500,00	168,99	331,01	
14	= Saldo aus Investitionstätigkeit		-500,00	-168,99	-331,01	

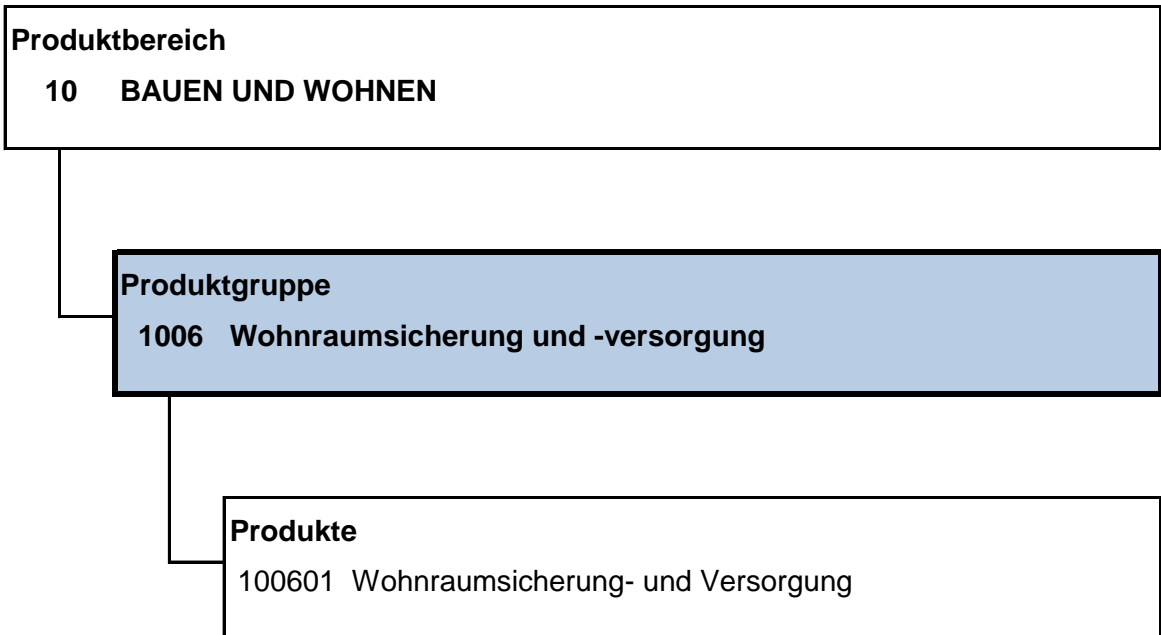
Teilrechnungen für den Jahresabschluss 2014

Investitionen Denkmalschutz und -pflege Stadt Paderborn		Produktgruppe 1003					
Nr. Bezeichnung	Ergebnis 2013	Fortgeschr. Ansatz 2014	Ergebnis 2014	Vergleich Ansatz / Ergebnis	Übertragene Ermächtigung 2015		
999961403 Beschaffung GWG - StA 61 - Denkmalschutz		-500,00	-168,99	-331,01			
26 - Erwerb von beweglichem Anlagevermögen		500,00	168,99	331,01			



Teilrechnungen für den Jahresabschluss 2014

Teilergebnisrechnung		Produktgruppe 1005				
Subjektbezogene Förderung von Wohnraum						
Stadt Paderborn						
Nr.	Bezeichnung	Ergebnis 2013	Fortgeschr. Ansatz 2014	Ergebnis 2014	Vergleich Ansatz / Ergebnis	Übertragene Ermächtigung 2015
07	+ Sonstige ordentliche Erträge	4.762,14	2.800,00	4.009,24	-1.209,24	
456100	Bußgelder	4.707,00	2.800,00	3.398,00	-598,00	
458210	Erträge Auflösung / Herabsetzung von WB Forderungen	55,14		611,24	-611,24	
10	= Ordentliche Erträge	4.762,14	2.800,00	4.009,24	-1.209,24	
11	- Personalaufwendungen	294.913,48	333.942,00	305.079,26	28.862,74	
501100	Bezüge der Beamten	135.819,29	192.973,00	131.179,37	61.793,63	
501200	Entgelte der tariflich Beschäftigten	84.390,23	66.463,00	91.161,92	-24.698,92	
502200	Versorgungskassenbeiträge für tariflich Beschäftigte	6.285,57	4.838,00	6.780,43	-1.942,43	
503200	Sozialversicherungsbeiträge tariflich Beschäftigte	16.557,39	12.776,00	17.960,54	-5.184,54	
505100	Zuführungen zur Pensionsrückstellung Beschäftigter	51.861,00	56.892,00	57.997,00	-1.105,00	
16	- Sonstige ordentliche Aufwendungen	1.571,47	905,00	675,52	229,48	
541140	Übernommene Reisekosten	50,79				
541210	Aus- und Fortbildung, Umschulung	598,35	335,00	174,92	160,08	
543110	Büromaterial	580,25	235,00	137,88	97,12	
543130	Zeitungen und Fachliteratur	191,26	335,00	343,82	-8,82	
547900	Pauschalwertberichtigung	150,82		18,90	-18,90	
17	= Ordentliche Aufwendungen	296.484,95	334.847,00	305.754,78	29.092,22	
18	= Ordentliches Ergebnis	-291.722,81	-332.047,00	-301.745,54	-30.301,46	
22	= Ergebnis der laufenden Verwaltungstätigkeit	-291.722,81	-332.047,00	-301.745,54	-30.301,46	
26	= Ergebnis vor interner Leistungsverrechnung	-291.722,81	-332.047,00	-301.745,54	-30.301,46	
28	- Aufwendungen aus internen Leistungsbeziehungen	4.673,36	2.746,00	2.540,31	205,69	
581001	Aufwendungen ILV StA 10 - Druck	765,54	301,00	310,08	-9,08	
581002	Aufwendungen ILV StA 10 - Porto	3.408,29	2.010,00	1.956,03	53,97	
581003	Aufwendungen ILV StA 10 - Telefon	499,53	435,00	274,20	160,80	
29	= Jahresergebnis	-296.396,17	-334.793,00	-304.285,85	-30.507,15	



Teilrechnungen für den Jahresabschluss 2014

Teilergebnisrechnung Wohnraumsicherung und -versorgung		Produktgruppe 1006				
Stadt Paderborn						
Nr.	Bezeichnung	Ergebnis 2013	Fortgeschr. Ansatz 2014	Ergebnis 2014	Vergleich Ansatz / Ergebnis	Übertragene Ermächtigung 2015
04	+ Öffentlich-rechtliche Leistungsentgelte	10.718,00	9.100,00	8.542,00	558,00	
431100	Verwaltungsgebühren	10.718,00	9.100,00	8.542,00	558,00	
05	+ Privatrechtliche Leistungsentgelte		6.500,00	6.012,30	487,70	
446100	Sonstige privatrechtliche Leistungsentgelte		6.500,00	6.012,30	487,70	
06	+ Kostenerstattungen und Kostenumlagen	16.273,40	15.800,00	15.857,40	-57,40	
448600	Erstattungen von sonstigen öffentlichen Sonderrechnungen	16.273,40	15.800,00	15.857,40	-57,40	
07	+ Sonstige ordentliche Erträge	5,00				
458210	Erträge Auflösung / Herabsetzung von WB Forderungen	5,00				
10	= Ordentliche Erträge	26.996,40	31.400,00	30.411,70	988,30	
11	- Personalaufwendungen	179.019,66	184.721,00	193.804,28	-9.083,28	
501100	Bezüge der Beamten	97.869,11	110.394,00	98.297,18	12.096,82	
501200	Entgelte der tariflich Beschäftigten	37.523,97	35.828,00	44.143,54	-8.315,54	
502200	Versorgungskassenbeiträge für tariflich Beschäftigte	2.795,42	2.612,00	3.294,52	-682,52	
503200	Sozialversicherungsbeiträge tariflich Beschäftigte	7.079,48	6.592,00	8.321,82	-1.729,82	
505100	Zuführungen zur Pensionsrückstellung Beschäftigter	33.751,68	29.295,00	39.747,22	-10.452,22	
13	- Aufwendungen für Sach- und Dienstleistungen		1.250,00	124,41	1.125,59	
529100	Sonstige Dienstleistungen		1.250,00	124,41	1.125,59	
16	- Sonstige ordentliche Aufwendungen	1.719,61	1.550,00	1.438,39	111,61	
541140	Übernommene Reisekosten	291,83	350,00	274,81	75,19	
541210	Aus- und Fortbildung, Umschulung	445,00	650,00	560,00	90,00	
543110	Büromaterial	55,85	150,00	66,99	83,01	
543120	Druck und Vervielfältigung	277,69		241,40	-241,40	
543130	Zeitungen und Fachliteratur	644,24	400,00	290,19	109,81	
547910	Niederschlagung (EWB)	5,00		5,00	-5,00	
17	= Ordentliche Aufwendungen	180.739,27	187.521,00	195.367,08	-7.846,08	
18	= Ordentliches Ergebnis	-153.742,87	-156.121,00	-164.955,38	8.834,38	
19	+ Finanzerträge		3.400,00	3.691,81	-291,81	
461800	Zinserträge von sonstigen inländischen Bereichen		3.400,00	3.691,81	-291,81	
21	= Finanzergebnis		3.400,00	3.691,81	-291,81	
22	= Ergebnis der laufenden Verwaltungstätigkeit	-153.742,87	-152.721,00	-161.263,57	8.542,57	
26	= Ergebnis vor interner Leistungsverrechnung	-153.742,87	-152.721,00	-161.263,57	8.542,57	

Teilrechnungen für den Jahresabschluss 2014

Teilergebnisrechnung Wohnraumsicherung und -versorgung		Produktgruppe 1006				
Stadt Paderborn						
Nr.	Bezeichnung	Ergebnis 2013	Fortgeschr. Ansatz 2014	Ergebnis 2014	Vergleich Ansatz / Ergebnis	Übertragene Ermächtigung 2015
28	- Aufwendungen aus internen Leistungsbeziehungen	1.387,81	1.986,00	2.008,46	-22,46	
581001	Aufwendungen ILV StA 10 - Druck	176,91	176,00	101,91	74,09	
581002	Aufwendungen ILV StA 10 - Porto	984,68	1.500,00	1.665,23	-165,23	
581003	Aufwendungen ILV StA 10 - Telefon	226,22	310,00	241,32	68,68	
29	= Jahresergebnis	-155.130,68	-154.707,00	-163.272,03	8.565,03	

Teilrechnungen für den Jahresabschluss 2014

Teilfinanzrechnung Wohnraumsicherung und -versorgung Stadt Paderborn		Produktgruppe 1006				
Nr.	Bezeichnung	Ergebnis 2013	Fortgeschr. Ansatz 2014	Ergebnis 2014	Vergleich Ansatz / Ergebnis	Übertragene Ermächtigung 2015
05	+ Sonstige Investitionseinzahlungen			192.352,75	-192.352,75	
686810	Rückflüsse von Ausleihungen Mitarbeiter			192.352,75	-192.352,75	
06	= Einzahlungen aus Investitionstätigkeit			192.352,75	-192.352,75	
14	= Saldo aus Investitionstätigkeit			192.352,75	-192.352,75	

Teilrechnungen für den Jahresabschluss 2014

Investitionen Wohnraumsicherung und -versorgung Stadt Paderborn		Produktgruppe 1006					
Nr. Bezeichnung	Ergebnis 2013	Fortgeschr. Ansatz 2014	Ergebnis 2014	Vergleich Ansatz / Ergebnis	Übertragene Ermächtigung 2015		
999923002 Wohnungsbaudarlehen 22 + Sonstige Investitionseinzahlungen			164.982,65	-164.982,65			
			164.982,65	-164.982,65			
999923003 Bedienstendarlehen 22 + Sonstige Investitionseinzahlungen			27.370,10	-27.370,10			
			27.370,10	-27.370,10			

Produktbereich

12 VERKEHRSFLÄCHEN UND -ANLAGEN

Produktgruppe

1201 Öffentliche Verkehrsflächen

Produkte

120102 Neubau und Unterhaltung von Straßen, Geh- und Radwegen

120103 Neubau und Unterhaltung von Ingenieurbauwerken

120105 Neubau und Unterhaltung von Parkflächen

Teilrechnungen für den Jahresabschluss 2014

Teilergebnisrechnung Öffentliche Verkehrsflächen		Produktgruppe 1201				
Stadt Paderborn						
Nr.	Bezeichnung	Ergebnis 2013	Fortgeschr. Ansatz 2014	Ergebnis 2014	Vergleich Ansatz / Ergebnis	Übertragene Ermächtigung 2015
02	+ Zuwendungen und allgemeine Umlagen	6.129.633,08	6.524.165,00	6.008.949,88	515.215,12	
414050	Zuweisungen vom Bund	258.800,00	526.490,00	341.004,63	185.485,37	
414100	Zuweisungen vom Land	7.000,00	16.000,00	3.500,00	12.500,00	
414700	Zuschüsse von privaten Unternehmen	33.751,30		1.295,05	-1.295,05	
414800	Zuschüsse von übrigen Bereichen	43.382,31		8.262,04	-8.262,04	
416190	Zuwendungen für Festwerte	18.793,70	73.707,00	145,16	73.561,84	
416199	Auflösung Sonderposten aus Zuwendungen	5.767.905,77	5.907.968,00	5.654.743,00	253.225,00	
04	+ Öffentlich-rechtliche Leistungsentgelte	10.951.205,66	10.914.024,00	10.909.166,93	4.857,07	
431100	Verwaltungsgebühren	7.127,50	3.500,00	9.015,00	-5.515,00	
432100	Benutzungsgebühren	5.112.395,73	4.918.000,00	5.138.560,40	-220.560,40	
437120	Beiträge für Festwerte	154.799,03	200.724,00	120.954,56	79.769,44	
437199	Auflösung Sonderposten aus Beiträgen	5.676.883,40	5.791.800,00	5.640.636,97	151.163,03	
05	+ Privatrechtliche Leistungsentgelte	621,49	200,00	696,10	-496,10	
442100	Erträge aus Verkauf	621,49	200,00	264,86	-64,86	
446100	Sonstige privatrechtliche Leistungsentgelte			431,24	-431,24	
06	+ Kostenerstattungen und Kostenumlagen	126.407,58	188.850,00	272.615,55	-83.765,55	
448100	Erstattungen vom Land			14.838,26	-14.838,26	
448200	Erstattungen von Gemeinden, Gemeindeverbänden			21.305,72	-21.305,72	
448400	Erstattungen vom sonstigen öffentlichen Bereich			41.838,88	-41.838,88	
448500	Erstattungen von verbundenen Unternehmen, Beteiligungen, Sondervermögen	125.752,66	186.850,00	183.155,16	3.694,84	
448700	Erstattungen von privaten Unternehmen	654,92	2.000,00	9.112,43	-7.112,43	
448800	Erstattungen von übrigen Bereichen			2.365,10	-2.365,10	
07	+ Sonstige ordentliche Erträge	1.001.460,31	381.900,00	825.769,80	-443.869,80	
454199	Verkauf Grundstücke	122.694,32		78.987,06	-78.987,06	
454241	Verkauf Fahrzeuge	14.198,00		4.199,00	-4.199,00	
454251	Verkauf Betriebs- und Geschäftsausstattung			148,00	-148,00	
456100	Bußgelder	-35,00		407,50	-407,50	
456110	Zwangsgelder	203,45		1.010,35	-1.010,35	
456201	Versäumnisgebühren / Verspätungszuschläge			22,56	-22,56	
456210	Stundungszinsen öffentlich-rechtlich	9.106,00	15.000,00	5.422,00	9.578,00	
456211	Stundungszinsen privatrechtlich	17,00				
457100	Erträge Auflösung sonstige Sonderposten	335.177,25	343.900,00	334.897,80	9.002,20	
458200	Auflösung / Herabsetzung von Rückstellungen	68.026,39		331.670,87	-331.670,87	
458210	Erträge Auflösung / Herabsetzung von WB Forderungen	198,00		288,00	-288,00	
458239	Erträge Abgang SoPo Zuwendungen	109.576,66		30.013,64	-30.013,64	
458240	Erträge Abgang SoPo aus Beiträgen BauGB / KAG	336.319,37		30.285,02	-30.285,02	
458250	Erträge Abgang Sonstiger Sonderposten			696,22	-696,22	
459110	Schadensersatzleistungen	5.978,87	23.000,00	7.721,78	15.278,22	
08	+ Aktivierte Eigenleistungen	410.905,14	551.600,00	298.456,15	253.143,85	
10	= Ordentliche Erträge	18.620.233,26	18.560.739,00	18.315.654,41	245.084,59	

Teilrechnungen für den Jahresabschluss 2014

Teilergebnisrechnung Öffentliche Verkehrsflächen		Produktgruppe 1201				
Stadt Paderborn						
Nr.	Bezeichnung	Ergebnis 2013	Fortgeschr. Ansatz 2014	Ergebnis 2014	Vergleich Ansatz / Ergebnis	Übertragene Ermächtigung 2015
11	- Personalaufwendungen	4.044.764,32	4.359.163,00	3.934.708,57	424.454,43	
501100	Bezüge Beamte	360.388,98	338.812,00	241.725,74	97.086,26	
501200	Entgelte tariflich Beschäftigte	2.812.181,72	3.131.807,00	2.812.467,19	319.339,81	
502200	Versorgungskassenbeiträge tariflich Beschäftigte	214.089,98	228.645,00	217.332,28	11.312,72	
503200	Sozialversicherungsbeiträge tariflich Beschäftigte	548.875,22	594.899,00	559.528,85	35.370,15	
505100	Zuführungen zur Pensionsrückstellung Beschäftigter	109.228,42	65.000,00	103.654,51	-38.654,51	
13	- Aufwendungen für Sach- und Dienstleistungen	9.255.384,91	9.843.414,00	9.593.741,67	249.672,33	293.316,41
521299	Unterhaltung unbebaute Grundstücke	313.901,28	337.000,00	338.714,85	-1.714,85	
522100	Unterhaltung des Infrastrukturvermögens	3.190.983,63	3.463.730,00	3.270.849,98	192.880,02	196.166,18
522110	Beseitigung Schäden (Infrastrukturvermögen)	1.444,81	20.000,00	7.644,67	12.355,33	
523050	Erstattungen an den Bund	5.668,00	6.000,00	5.668,00	332,00	
523200	Erstattungen an Gemeinden, Gemeindeverbände	4.050,65		2.120,21	-2.120,21	
523500	Erstattungen an verbundene Unternehmen, Beteiligungen, Sondervermögen	5.717.942,42	5.801.884,00	5.849.526,98	-47.642,98	
523700	Erstattungen an private Unternehmen	152,89	186.500,00	89.815,43	96.684,57	97.150,23
523800	Erstattungen an übrige Bereiche	600,05		595,06	-595,06	
524110	Steuern und Gebühren	202,75	300,00	202,75	97,25	
524130	Strom		6.000,00		6.000,00	
525530	Unterhaltung Betriebs- und Geschäftsausstattung	478,66	1.000,00	2.014,49	-1.014,49	
525535	Werkzeuge und Kleingeräte < 60,- Euro	7.401,18	6.000,00	7.714,79	-1.714,79	
528100	Sonstige Sachleistungen			230,83	-230,83	
529100	Sonstige Dienstleistungen	12.558,59	15.000,00	18.643,63	-3.643,63	
14	- Bilanzielle Abschreibungen	14.414.677,89	14.234.474,00	14.344.303,46	-109.829,46	
579999	Bilanzielle Abschreibungen	14.414.677,89	14.234.474,00	14.344.303,46	-109.829,46	
15	- Transferaufwendungen			43.199,63	-43.199,63	
531700	Zuschüsse an private Unternehmen			40.000,00	-40.000,00	
531800	Zuschüsse an übrige Bereiche			3.199,63	-3.199,63	
16	- Sonstige ordentliche Aufwendungen	1.000.952,99	386.494,00	489.028,57	-102.534,57	
541140	Übernommene Reisekosten	22.456,98	26.000,00	25.593,02	406,98	
541210	Aus- und Fortbildung, Umschulung	25.296,35	11.980,00	28.386,10	-16.406,10	
541220	Dienst- und Schutzkleidung, persönliche Ausrüstungsgegenstände	615,95	600,00	756,09	-156,09	
542200	Mieten, Pachten, Erbbauzinsen	700,33	830,00	10.587,36	-9.757,36	
542400	Gebühren	48,60		355,00	-355,00	
543110	Büromaterial	2.112,34	2.550,00	1.955,12	594,88	
543120	Druck und Vervielfältigung	52,30				
543130	Zeitungen und Fachliteratur	1.952,49	1.600,00	1.626,64	-26,64	
543160	EDV-Geräte, -Komponenten und Software < 60,- EUR	1.092,39	500,00	1.568,41	-1.068,41	
543170	Bewirtung und Repräsentation	166,14	100,00	306,50	-206,50	
543190	Sonstige Geschäftsaufwendungen	13.717,50	22.000,00	10.283,95	11.716,05	
547130	Verkauf Infrastrukturvermögen	199.878,77		107.647,15	-107.647,15	
547185	Verschrottung unbewegliches Vermögen	488.045,18		75.494,82	-75.494,82	
547910	Niederschlagung (EWB)	9.833,50		2.499,70	-2.499,70	

Teilrechnungen für den Jahresabschluss 2014

Teilergebnisrechnung Öffentliche Verkehrsflächen		Produktgruppe 1201				
Stadt Paderborn						
Nr.	Bezeichnung	Ergebnis 2013	Fortgeschr. Ansatz 2014	Ergebnis 2014	Vergleich Ansatz / Ergebnis	Übertragene Ermächtigung 2015
548200	Säumniszuschläge			20,00	-20,00	
549910	Aufwendungen für Festwerte > 410,- Euro	1.323,69		741,37	-741,37	
549920	Aufwendungen für Festwerte < 410,- Euro			153,51	-153,51	
549930	Aufwendungen für Festwert Aufwuchs	54.373,96		103.544,24	-103.544,24	
549940	Aufwendungen für Festwert Beschilderung / Beleuchtung / Kabel	179.286,52	320.334,00	117.509,59	202.824,41	
17	= Ordentliche Aufwendungen	28.715.780,11	28.823.545,00	28.404.981,90	418.563,10	293.316,41
18	= Ordentliches Ergebnis	-10.095.546,85	-10.262.806,00	-10.089.327,49	-173.478,51	-293.316,41
20	- Zinsen und sonstige Finanzaufwendungen	3.599,24	166.092,99	19.566,95	146.526,04	
551100	Zinsaufwendungen an das Land	3.599,24	166.092,99	5.272,20	160.820,79	
551800	Zinsaufwendungen an sonstigen inländischen Bereich			14.294,75	-14.294,75	
21	= Finanzergebnis	-3.599,24	-166.092,99	-19.566,95	-146.526,04	
22	= Ergebnis der laufenden Verwaltungstätigkeit	-10.099.146,09	-10.428.898,99	-10.108.894,44	-320.004,55	-293.316,41
26	= Ergebnis vor interner Leistungsverrechnung	-10.099.146,09	-10.428.898,99	-10.108.894,44	-320.004,55	-293.316,41
28	- Aufwendungen aus internen Leistungsbeziehungen	32.830,36	17.500,00	29.658,00	-12.158,00	
581001	Aufwendungen ILV StA 10 - Druck	720,16	1.000,00	299,92	700,08	
581002	Aufwendungen ILV StA 10 - Porto	19.031,51	3.500,00	2.950,26	549,74	
581003	Aufwendungen ILV StA 10 - Telefon	13.078,69	13.000,00	26.407,82	-13.407,82	
29	= Jahresergebnis	-10.131.976,45	-10.446.398,99	-10.138.552,44	-307.846,55	-293.316,41

Teilrechnungen für den Jahresabschluss 2014

Teilfinanzrechnung		Produktgruppe 1201				
Öffentliche Verkehrsflächen						
Stadt Paderborn						
Nr.	Bezeichnung	Ergebnis 2013	Fortgeschr. Ansatz 2014	Ergebnis 2014	Vergleich Ansatz / Ergebnis	Übertragene Ermächtigung 2015
01	+ Zuwendungen für Investitionsmaßnahmen	1.140.861,61	2.376.299,00	849.924,82	1.526.374,18	
681050	Investitionszuweisungen vom Bund	324.400,00	120.391,00	617.900,00	-497.509,00	
681100	Investitionszuweisungen vom Land	779.160,00	2.182.201,00	194.100,00	1.988.101,00	
681700	Investitionszuschüsse von privaten Unternehmen	37.301,61		37.924,82	-37.924,82	
681900	Zuwendungen für Festwerte		73.707,00		73.707,00	
02	+ Veräußerung von Sachanlagen	49.825,70		19.610,60	-19.610,60	
683122	Verkauf Fahrzeuge			18.400,00	-18.400,00	
683123	Verkauf Betriebs- und Geschäftsausstattung			150,00	-150,00	
04	+ Beiträge und ähnliche Entgelte	3.861.965,71	2.270.000,00	2.301.431,35	-31.431,35	
688100	Beiträge BauGB / KAG	3.860.718,03	2.069.276,00	2.301.431,35	-232.155,35	
688110	Beiträge für Festwerte	1.247,68	200.724,00		200.724,00	
06	= Einzahlungen aus Investitionstätigkeit	5.052.653,02	4.646.299,00	3.170.966,77	1.475.332,23	
08	- Baumaßnahmen	5.786.064,38	13.153.209,27	4.190.971,46	8.962.237,81	5.072.287,13
785100	Hochbaumaßnahmen	108.296,32	2.064.900,00	21.530,67	2.043.369,33	683.556,00
785200	Tiefbaumaßnahmen	5.577.392,26	11.046.138,92	4.089.999,55	6.956.139,37	4.372.468,25
785300	Sonstige Baumaßnahmen	100.375,80	42.170,35	79.441,24	-37.270,89	16.262,88
09	- Erwerb von beweglichem Anlagevermögen	84.743,24	273.321,40	222.939,55	50.381,85	
783131	Erwerb Maschinen, Technische Anlagen	1.498,30				
783132	Erwerb Fahrzeuge	66.063,39	211.266,40	212.313,91	-1.047,51	
783133	Erwerb Betriebs- und Geschäftsausstattung	13.658,96	51.700,00	9.053,29	42.646,71	
783211	Erwerb Geringwertige Wirtschaftsgüter	3.522,59	10.355,00	1.572,35	8.782,65	
12	- Sonstige Investitionsauszahlungen	100.740,02	504.000,00	275.100,00	228.900,00	
783113	Erwerb DV-Software	840,02				
787010	Rückzahlung Investitionszuweisungen Bund			16.800,00	-16.800,00	
787100	Rückzahlung Investitionszuweisungen Land	99.900,00	504.000,00	258.300,00	245.700,00	
13	= Auszahlungen aus Investitionstätigkeit	5.971.547,64	13.930.530,67	4.689.011,01	9.241.519,66	5.072.287,13
14	= Saldo aus Investitionstätigkeit	-918.894,62	-9.284.231,67	-1.518.044,24	-7.766.187,43	-5.072.287,13

Teilrechnungen für den Jahresabschluss 2014

Investitionen Öffentliche Verkehrsflächen		Produktgruppe 1201					
Stadt Paderborn							
Nr. Bezeichnung	Ergebnis 2013	Fortgeschr. Ansatz 2014	Ergebnis 2014	Vergleich Ansatz / Ergebnis	Übertragene Ermächtigung 2015		
060766103 Ostenländer Straße	-46.800,00		1.278,47	-1.278,47			
21 + Beiträge und ähnliche Entgelte			1.278,47	-1.278,47			
29 - Sonstige Investitionsauszahlungen	46.800,00						
060866201 Hermann-Löns-Straße	277.814,25		194.341,23	-194.341,23			
18 + Zuwendungen für Investitionsmaßnahmen			66.000,00	-66.000,00			
21 + Beiträge und ähnliche Entgelte	277.814,25		128.341,23	-128.341,23			
060866301 Marienloher Straße	-10.600,00						
29 - Sonstige Investitionsauszahlungen	10.600,00						
070166101 Unter der Twiete		-120.000,00	-77.076,78	-42.923,22	-34.792,86		
25 - Baumaßnahmen		120.000,00	77.076,78	42.923,22	34.792,86		
070166102 Goldener Grund	4.765,33						
21 + Beiträge und ähnliche Entgelte	4.765,33						
070466103 Auf der Lieth (BauGB)	204.681,59		7.520,25	-7.520,25			
21 + Beiträge und ähnliche Entgelte	204.681,59		7.520,25	-7.520,25			
070466109 Ettelner Weg 2. BA	2.850,00		571,90	-571,90			
21 + Beiträge und ähnliche Entgelte	2.850,00		571,90	-571,90			
070466120 Herrichtung der Brachfläche ehem. Güterbahnhof		-90.000,00	-16.800,00	-73.200,00	-70.000,00		
25 - Baumaßnahmen		90.000,00		90.000,00	70.000,00		
29 - Sonstige Investitionsauszahlungen			16.800,00	-16.800,00			
070466125 Backhornstraße (BauGB)	-164.853,79	-1.500,00	-295,54	-1.204,46			
25 - Baumaßnahmen	164.853,79	1.500,00	295,54	1.204,46			
070466128 Leonardstraße	1.843,49						
21 + Beiträge und ähnliche Entgelte	1.843,49						
070466131 Bökendorfer Weg			97.395,55	-97.395,55			
21 + Beiträge und ähnliche Entgelte			97.395,55	-97.395,55			
070466132 Hintere Köppen	-45.000,00	-9.750,00	-13.984,26	4.234,26			
21 + Beiträge und ähnliche Entgelte			36.288,02	-36.288,02			
25 - Baumaßnahmen	45.000,00	9.750,00	34.090,86	-24.340,86			
070466141 Oppelner Straße, Stich (BauGB)		-5.000,00	-16.973,68	11.973,68			
21 + Beiträge und ähnliche Entgelte		30.000,00		30.000,00			
25 - Baumaßnahmen		35.000,00	16.973,68	18.026,32			

Teilrechnungen für den Jahresabschluss 2014

Investitionen Öffentliche Verkehrsflächen		Produktgruppe 1201					
Stadt Paderborn							
Nr. Bezeichnung	Ergebnis 2013	Fortgeschr. Ansatz 2014	Ergebnis 2014	Vergleich Ansatz / Ergebnis	Übertragene Ermächtigung 2015		
070466146 Grünebaumstraße 3.BA	157.052,21		-32.547,19	32.547,19			
21 + Beiträge und ähnliche Entgelte	157.152,17						
25 - Baumaßnahmen	99,96						
070466147 Nordstraße	-188.449,74	-1.142.704,62	-648.264,50	-494.440,12	-373.420,12		
18 + Zuwendungen für Investitionsmaßnahmen	31.400,00		290.400,00	-290.400,00			
21 + Beiträge und ähnliche Entgelte			620,00	-620,00			
25 - Baumaßnahmen	219.849,74	1.142.704,62	939.284,50	203.420,12	373.420,12		
070466151 Heiersstraße, Abschnitt Giersstraße - Gierswall	443.609,02						
18 + Zuwendungen für Investitionsmaßnahmen	160.000,00						
21 + Beiträge und ähnliche Entgelte	283.609,02						
070466155 Ulanenstraße	276.318,58		8.119,71	-8.119,71			
21 + Beiträge und ähnliche Entgelte	276.318,58		8.119,71	-8.119,71			
070466156 Gleiwitzer Straße	1.400,00		-8.674,17	8.674,17			
21 + Beiträge und ähnliche Entgelte	1.400,00		1.042,64	-1.042,64			
25 - Baumaßnahmen			9.716,81	-9.716,81			
070466243 Umgestaltung des Bahnhofsgebietes	7.267,48		23.000,00	-23.000,00			
18 + Zuwendungen für Investitionsmaßnahmen	30.100,00		23.000,00	-23.000,00			
25 - Baumaßnahmen	22.832,52						
070566103 Im Vogtland 1. und 2. BA	142.444,95		73.742,52	-73.742,52			
21 + Beiträge und ähnliche Entgelte	194.048,02		97.310,01	-97.310,01			
25 - Baumaßnahmen	51.603,07		12.110,90	-12.110,90			
070866102 Anschluss B1 / Im Quinhagen	-481.963,52	-92.536,48	-46.647,79	-45.888,69	-45.888,69		
18 + Zuwendungen für Investitionsmaßnahmen	17.500,00						
25 - Baumaßnahmen	499.463,52	92.536,48	46.647,79	45.888,69	45.888,69		
070866105 Rolfhof, Küllhof (Wohnpark Thune)	67.700,00	-115.000,00	198.025,44	-313.025,44	-108.120,97		
21 + Beiträge und ähnliche Entgelte	67.700,00		204.904,47	-204.904,47			
25 - Baumaßnahmen		115.000,00	6.879,03	108.120,97	108.120,97		
070866109 Endausbau Gneisenaustraße (BauGB)			648,25	-648,25			
19 + Veräußerung von Sachanlagen			648,25	-648,25			
070866111 Kuhlenkampshof	-73.214,01	-1.778,54	-7.710,14	5.931,60			
21 + Beiträge und ähnliche Entgelte			-6.603,58	6.603,58			

Teilrechnungen für den Jahresabschluss 2014

Investitionen Öffentliche Verkehrsflächen		Produktgruppe 1201					
Stadt Paderborn							
Nr. Bezeichnung	Ergebnis 2013	Fortgeschr. Ansatz 2014	Ergebnis 2014	Vergleich Ansatz / Ergebnis	Übertragene Ermächtigung 2015		
25 - Baumaßnahmen	73.214,01	1.778,54	1.106,56	671,98			
070866114 Eversweg		72.000,00		72.000,00			
21 + Beiträge und ähnliche Entgelte		72.000,00		72.000,00			
070866116 Schüttenkamp	163.287,80		-10.414,39	10.414,39			
21 + Beiträge und ähnliche Entgelte	164.950,75						
25 - Baumaßnahmen	1.662,95						
070866120 Marienloherstraße (Stichstraße) BauGB	83.328,06		57.300,82	-57.300,82			
21 + Beiträge und ähnliche Entgelte	83.328,06		57.300,82	-57.300,82			
070966102 Winterbergring (BauGB)	28.133,34		17.600,00	-17.600,00			
21 + Beiträge und ähnliche Entgelte	28.133,34		17.600,00	-17.600,00			
070966103 Stieglitzweg	18.253,39						
21 + Beiträge und ähnliche Entgelte	101.192,48						
25 - Baumaßnahmen	82.939,09						
070966104 Zeisigweg (BauGB)			-762,67	762,67			
25 - Baumaßnahmen			762,67	-762,67			
070966105 Schilfweg (BauGB)			-711,62	711,62			
25 - Baumaßnahmen			711,62	-711,62			
070966106 Seggenweg (BauGB)	60.411,06		35.189,47	-35.189,47			
21 + Beiträge und ähnliche Entgelte	60.411,06		35.189,47	-35.189,47			
070966107 Binsenweg	-1.966,80		10.928,09	-10.928,09			
21 + Beiträge und ähnliche Entgelte			11.986,24	-11.986,24			
25 - Baumaßnahmen	1.966,80		1.058,15	-1.058,15			
070966108 Dostweg	-109.962,71	-7.682,13	-7.242,03	-440,10			
25 - Baumaßnahmen	109.962,71	7.682,13	7.242,03	440,10			
070966109 Trockener Kamp			21.148,19	-21.148,19			
21 + Beiträge und ähnliche Entgelte			21.148,19	-21.148,19			
070966110 Joachim-Bieling-Weg		-150.000,00	22.954,79	-172.954,79	-148.400,00		
21 + Beiträge und ähnliche Entgelte			28.254,79	-28.254,79			
25 - Baumaßnahmen		150.000,00	5.300,00	144.700,00	148.400,00		
070966111 Maria-von-Haxthausenweg		-150.000,00	26.458,04	-176.458,04	-145.450,00		
21 + Beiträge und ähnliche Entgelte			29.708,04	-29.708,04			

Teilrechnungen für den Jahresabschluss 2014

Investitionen Öffentliche Verkehrsflächen		Produktgruppe 1201					
Stadt Paderborn							
Nr. Bezeichnung	Ergebnis 2013	Fortgeschr. Ansatz 2014	Ergebnis 2014	Vergleich Ansatz / Ergebnis	Übertragene Ermächtigung 2015		
25 - Baumaßnahmen		150.000,00	3.250,00	146.750,00	145.450,00		
070966114 Oberes Feld (BauGB)	30.947,85		17.274,07	-17.274,07			
21 + Beiträge und ähnliche Entgelte	30.947,85		19.914,05	-19.914,05			
25 - Baumaßnahmen			2.639,98	-2.639,98			
070966115 Pamplonastraße	-265.765,41	330.000,00	-60.693,39	390.693,39			
21 + Beiträge und ähnliche Entgelte		350.000,00		350.000,00			
25 - Baumaßnahmen	265.765,41	20.000,00	60.693,39	-40.693,39			
070966116 Navarrastraße 1.BA	-255.000,00	100.878,32	-26.587,26	127.465,58			
21 + Beiträge und ähnliche Entgelte		126.000,00		126.000,00			
25 - Baumaßnahmen	255.000,00	25.121,68	26.587,26	-1.465,58			
080166201 In der Drift (KAG)	-11.973,78		-56.515,78	56.515,78			
21 + Beiträge und ähnliche Entgelte			-56.515,78	56.515,78			
25 - Baumaßnahmen	11.973,78						
080366101 Parkplatz Schrieweshof (Dorfplatz Elsen)			412,35	-412,35			
19 + Veräußerung von Sachanlagen			412,35	-412,35			
080366110 Auf dem Alme, Verlängerung BauGB	-26.100,00	-20.700,00	-21.844,57	1.144,57			
25 - Baumaßnahmen	26.100,00	20.700,00	21.844,57	-1.144,57			
080466108 Borgholzer Weg (BauGB)	87.240,10		-39.816,95	39.816,95			
21 + Beiträge und ähnliche Entgelte	87.240,10		832,89	-832,89			
080466111 Ebbinghauser Weg (BauGB)	23.849,12		27.723,50	-27.723,50			
21 + Beiträge und ähnliche Entgelte	23.849,12		27.723,50	-27.723,50			
080466112 Radweg Detmolder Str. (Lemgoer Str./Sesker Bruch)	145.983,82		11.053,96	-11.053,96			
18 + Zuwendungen für Investitionsmaßnahmen	23.000,00						
21 + Beiträge und ähnliche Entgelte	122.983,82		11.053,96	-11.053,96			
080466121 Balhomer Feld 4. BA	10.144,10						
21 + Beiträge und ähnliche Entgelte	10.144,10						
080466131 Rhederweg (BauGB)	32.759,06						
21 + Beiträge und ähnliche Entgelte	32.759,06						
080466136 Roeingstraße		2.800,00	-177.428,60	180.228,60	-2.521,93		
21 + Beiträge und ähnliche Entgelte		204.000,00		204.000,00			
25 - Baumaßnahmen		201.200,00	177.428,60	23.771,40	2.521,93		

Teilrechnungen für den Jahresabschluss 2014

Investitionen Öffentliche Verkehrsflächen		Produktgruppe 1201					
Stadt Paderborn							
Nr. Bezeichnung	Ergebnis 2013	Fortgeschr. Ansatz 2014	Ergebnis 2014	Vergleich Ansatz / Ergebnis	Übertragene Ermächtigung 2015		
080466155 Gronowskistraße			-3.971,63	3.971,63			
25 - Baumaßnahmen			3.971,63	-3.971,63			
080466210 Grüner Weg / Wollmarktstr.	-1.182,30	-245.000,00	-809,18	-244.190,82	-243.290,00		
21 + Beiträge und ähnliche Entgelte	-1.182,30		900,82	-900,82			
25 - Baumaßnahmen		245.000,00	1.710,00	243.290,00	243.290,00		
080566102 Detmolder Straße			-348,17	348,17			
21 + Beiträge und ähnliche Entgelte			-348,17	348,17			
080566104 Lüttke Heide		-4.000,00	-32.638,98	28.638,98			
21 + Beiträge und ähnliche Entgelte		36.000,00		36.000,00			
25 - Baumaßnahmen		40.000,00	32.638,98	7.361,02			
080766106 Endausbau Anemonenweg Stich (BauGB)	2.379,59						
21 + Beiträge und ähnliche Entgelte	2.379,59						
080866111 Deipenweg zw. Dubelohstraße u. Wiesenpfad	-27.066,74		173.237,08	-173.237,08			
21 + Beiträge und ähnliche Entgelte			173.689,55	-173.689,55			
25 - Baumaßnahmen	27.066,74		452,47	-452,47			
090366101 Meßdornstraße	-36.811,23	-867,94	-622,87	-245,07			
21 + Beiträge und ähnliche Entgelte	890,10						
25 - Baumaßnahmen	37.701,33	867,94	622,87	245,07			
090466120 Balhorer Feld Stichweg	154.810,39		-6.607,13	6.607,13			
21 + Beiträge und ähnliche Entgelte	154.810,39						
25 - Baumaßnahmen			6.607,13	-6.607,13			
090466125 Kasseler Tor Brücke		-504.000,00	-258.300,00	-245.700,00			
29 - Sonstige Investitionsauszahlungen		504.000,00	258.300,00	245.700,00			
090466126 Dr. Rörig Damm Brücke	-42.500,00						
29 - Sonstige Investitionsauszahlungen	42.500,00						
090466137 Beleuchtung / Illumination Paderquellgebiet		-4.000,00		-4.000,00	-20.000,00		
18 + Zuwendungen für Investitionsmaßnahmen		16.000,00		16.000,00			
25 - Baumaßnahmen		20.000,00		20.000,00	20.000,00		
090466202 Liboristraße	-33.315,95		183.440,20	-183.440,20			
21 + Beiträge und ähnliche Entgelte			183.440,20	-183.440,20			
25 - Baumaßnahmen	33.315,95						

Teilrechnungen für den Jahresabschluss 2014

Investitionen Öffentliche Verkehrsflächen		Produktgruppe 1201					
Stadt Paderborn							
Nr. Bezeichnung	Ergebnis 2013	Fortgeschr. Ansatz 2014	Ergebnis 2014	Vergleich Ansatz / Ergebnis	Übertragene Ermächtigung 2015		
090466204 Kilianstraße	161.362,07		260,97	-260,97			
21 + Beiträge und ähnliche Entgelte	162.031,03		840,00	-840,00			
25 - Baumaßnahmen	668,96		579,03	-579,03			
090466205 Warburger Straße	609.578,30		1.548,16	-1.548,16			
21 + Beiträge und ähnliche Entgelte	612.868,48		1.548,16	-1.548,16			
25 - Baumaßnahmen	3.290,18						
090466206 An den Lothewiesen	-463.194,13		139.925,00	-139.925,00			
21 + Beiträge und ähnliche Entgelte			139.925,00	-139.925,00			
25 - Baumaßnahmen	463.194,13						
090466228 Klingelgasse	-24.434,14		50.019,32	-50.019,32			
18 + Zuwendungen für Investitionsmaßnahmen	5.341,48						
21 + Beiträge und ähnliche Entgelte			50.019,32	-50.019,32			
25 - Baumaßnahmen	29.775,62						
090966106 Radweg Alter Hellweg, Forts Stenberg bis Was	-3.273,10	-47.000,00	-39.974,79	-7.025,21			
25 - Baumaßnahmen	3.273,10	47.000,00	39.974,79	7.025,21			
099966108 Verschiedene Maßnahmen n. BauGB (Abschluss	38.003,50		56.295,36	-56.295,36			
19 + Veräußerung von Sachanlagen	1.977,30						
21 + Beiträge und ähnliche Entgelte	36.026,20		56.295,36	-56.295,36			
100266201 Sonnenberg zw. Hahnenberg und Vossberg	-886,55	-29.000,00	-66.952,77	37.952,77			
21 + Beiträge und ähnliche Entgelte		40.000,00		40.000,00			
25 - Baumaßnahmen	886,55	69.000,00	66.952,77	2.047,23			
100366103 Schlehdornweg	100.630,04	-25.250,00	-88.873,91	63.623,91	-2.500,00		
21 + Beiträge und ähnliche Entgelte	100.630,04	70.000,00		70.000,00			
25 - Baumaßnahmen		95.250,00	88.873,91	6.376,09	2.500,00		
100460209 Kasseler Str. II. BA	-146.728,12	-51.071,88	-3.873,90	-47.197,98	-45.430,70		
18 + Zuwendungen für Investitionsmaßnahmen	50.700,00		1.700,00	-1.700,00			
25 - Baumaßnahmen	197.428,12	51.071,88	5.573,90	45.497,98	45.430,70		
100466151 Frankenweg	69.484,84		27.285,66	-27.285,66			
21 + Beiträge und ähnliche Entgelte	82.013,31		27.285,66	-27.285,66			
25 - Baumaßnahmen	12.528,47						
100466202 Greiteler Weg	-307.545,59		-2.054,69	2.054,69			

Teilrechnungen für den Jahresabschluss 2014

Investitionen Öffentliche Verkehrsflächen		Produktgruppe 1201					
Stadt Paderborn							
Nr. Bezeichnung	Ergebnis 2013	Fortgeschr. Ansatz 2014	Ergebnis 2014	Vergleich Ansatz / Ergebnis	Übertragene Ermächtigung 2015		
18 + Zuwendungen für Investitionsmaßnahmen	27.222,42						
25 - Baumaßnahmen	334.768,01		2.054,69	-2.054,69			
100466205 Breslauer Straße	-62.286,80	-1.547,30	-1.089,86	-457,44			
25 - Baumaßnahmen	62.286,80	1.547,30	1.089,86	457,44			
100466206 Winfriedstr. zw. Kilianstr. u. Husener Str.	-750,00						
25 - Baumaßnahmen	750,00						
100466207 Glogauer Str.		-196.400,00	-180.455,06	-15.944,94	-500,00		
25 - Baumaßnahmen		196.400,00	180.455,06	15.944,94	500,00		
100466208 Dom-/Marktplatz (Referat 601)	138.099,91	-318.439,91	-182.773,77	-135.666,14	-187.635,56		
18 + Zuwendungen für Investitionsmaßnahmen	193.660,00	56.000,00	4.000,00	52.000,00			
25 - Baumaßnahmen	55.560,09	374.439,91	186.773,77	187.666,14	187.635,56		
100466209 Kasseler Str.	-108.592,72	-3.561,26	-1.760,27	-1.800,99	-12.129,65		
25 - Baumaßnahmen	108.592,72	3.561,26	1.760,27	1.800,99	12.129,65		
100466211 Krumme Grube		-45.441,54	-27.815,40	-17.626,14			
25 - Baumaßnahmen		45.441,54	27.815,40	17.626,14			
100466212 Uhlenstraße	-73.440,34	32.040,34	-10.237,07	42.277,41	-54.374,05		
18 + Zuwendungen für Investitionsmaßnahmen	28.600,00		7.348,54	-7.348,54			
21 + Beiträge und ähnliche Entgelte		104.000,00		104.000,00			
25 - Baumaßnahmen	102.040,34	71.959,66	17.585,61	54.374,05	54.374,05		
100466213 An den Kapuzinern	-85.600,00	-14.200,00	-83.478,67	69.278,67			
18 + Zuwendungen für Investitionsmaßnahmen			13.394,00	-13.394,00			
21 + Beiträge und ähnliche Entgelte		146.000,00		146.000,00			
25 - Baumaßnahmen	85.600,00	160.200,00	96.872,67	63.327,33			
100466214 Badengasse		-25.550,00	-3.348,07	-22.201,93	-35.151,93		
18 + Zuwendungen für Investitionsmaßnahmen		12.950,00		12.950,00			
25 - Baumaßnahmen		38.500,00	3.348,07	35.151,93	35.151,93		
100466216 Heiersmauer	-297.160,78	170.660,78	-3.047,53	173.708,31			
18 + Zuwendungen für Investitionsmaßnahmen	72.600,00		47.963,70	-47.963,70			
21 + Beiträge und ähnliche Entgelte		212.000,00		212.000,00			
25 - Baumaßnahmen	369.760,78	41.339,22	51.011,23	-9.672,01			
100466217 Giersmauer		-343.250,00	-168.884,84	-174.365,16	-248.163,62		

Teilrechnungen für den Jahresabschluss 2014

Investitionen Öffentliche Verkehrsflächen		Produktgruppe 1201					
Stadt Paderborn							
Nr. Bezeichnung	Ergebnis 2013	Fortgeschr. Ansatz 2014	Ergebnis 2014	Vergleich Ansatz / Ergebnis	Übertragene Ermächtigung 2015		
18 + Zuwendungen für Investitionsmaßnahmen		159.250,00	85.451,54	73.798,46			
25 - Baumaßnahmen		502.500,00	254.336,38	248.163,62	248.163,62		
100466223 Umgestaltung Königsplatz	291.804,13	-1.539.853,83	-237.336,95	-1.302.516,88	-678.849,45		
18 + Zuwendungen für Investitionsmaßnahmen	434.700,00	1.560.000,00	76.000,00	1.484.000,00			
25 - Baumaßnahmen	142.895,87	3.099.853,83	313.336,95	2.786.516,88	678.849,45		
100466238 Am Waldplatz (KAG)			-2.495,42	2.495,42			
21 + Beiträge und ähnliche Entgelte			-2.495,42	2.495,42			
100466241 Stephanusstraße (KAG)	2.015,27		360,05	-360,05			
21 + Beiträge und ähnliche Entgelte	2.015,27		360,05	-360,05			
100466256 Liboriberg	14.490,71						
18 + Zuwendungen für Investitionsmaßnahmen	4.737,71						
21 + Beiträge und ähnliche Entgelte	27.092,42						
25 - Baumaßnahmen	17.339,42						
100466326 Frankfurter Weg	-408.923,80	98.737,43	-71.571,53	170.308,96			
18 + Zuwendungen für Investitionsmaßnahmen			29.767,04	-29.767,04			
21 + Beiträge und ähnliche Entgelte		230.000,00	30.000,00	200.000,00			
25 - Baumaßnahmen	408.923,80	131.262,57	131.338,57	-76,00			
100866101 Obermeiersfeld	187.804,45		-1.997,24	1.997,24			
21 + Beiträge und ähnliche Entgelte	188.679,10		10.276,51	-10.276,51			
25 - Baumaßnahmen	874,65						
100966101 Delbrücker Weg / B 1 Kreisverkehr	-7.467,96						
25 - Baumaßnahmen	7.467,96						
100966103 Endausbau Stichweg Freihof	14.307,37						
21 + Beiträge und ähnliche Entgelte	14.307,37						
110366201 Mittelweg			3.497,33	-3.497,33			
21 + Beiträge und ähnliche Entgelte			3.497,33	-3.497,33			
110466115 Rolandsweg, BPlan 217		-79.000,00	4.865,01	-83.865,01			
21 + Beiträge und ähnliche Entgelte			121.725,00	-121.725,00			
25 - Baumaßnahmen		79.000,00	116.859,99	-37.859,99			
110466209 Nils Stensen Str.	-249.408,95	89.300,00	147.602,46	-58.302,46	-2.500,00		
21 + Beiträge und ähnliche Entgelte		160.000,00	164.865,30	-4.865,30			

Teilrechnungen für den Jahresabschluss 2014

Investitionen Öffentliche Verkehrsflächen		Produktgruppe 1201					
Stadt Paderborn							
Nr. Bezeichnung	Ergebnis 2013	Fortgeschr. Ansatz 2014	Ergebnis 2014	Vergleich Ansatz / Ergebnis	Übertragene Ermächtigung 2015		
25 - Baumaßnahmen	249.408,95	70.700,00	17.262,84	53.437,16	2.500,00		
110466211 Kreuzung Fürstenweg/Löffelmannweg		-20.000,00		-20.000,00			
25 - Baumaßnahmen		20.000,00		20.000,00			
110466216 Steubenstraße zw. Otto-Stadler-Str. u. Benh. Str.		-175.000,00	-6.364,72	-168.635,28	-168.635,28		
25 - Baumaßnahmen		175.000,00	6.364,72	168.635,28	168.635,28		
110866104 Am Wilhelmsberg Stichweg	31.516,00						
21 + Beiträge und ähnliche Entgelte	53.726,13						
25 - Baumaßnahmen	22.210,13						
110966101 Barkhauser Straße Süd, BPlan W 181		-100.000,00		-100.000,00			
25 - Baumaßnahmen		100.000,00		100.000,00			
119966102 Diverse Fußwege lt. BPläne		-50.000,00	-20.968,17	-29.031,83			
25 - Baumaßnahmen		50.000,00	20.968,17	29.031,83			
119966108 Verschiedene Arbeiten nach BauGB		-50.000,00		-50.000,00			
25 - Baumaßnahmen		50.000,00		50.000,00			
119966110 Wartehäuschen	-1.032,09	-13.000,00	-7.518,72	-5.481,28			
25 - Baumaßnahmen		13.000,00	7.518,72	5.481,28			
26 - Erwerb von beweglichem Anlagevermögen	1.032,09						
120166201 Im Knick	17.283,89		3.743,00	-3.743,00			
21 + Beiträge und ähnliche Entgelte	17.283,89		3.743,00	-3.743,00			
120266301 Klünersweg			-1.440,00	1.440,00			
25 - Baumaßnahmen			1.440,00	-1.440,00			
120466126 Am Hoppenhof	5.948,49						
21 + Beiträge und ähnliche Entgelte	5.948,49						
120466129 Zukunftsmeile/Fürstenweg Bplan		-100.000,00		-100.000,00			
25 - Baumaßnahmen		100.000,00		100.000,00			
120466207 Karlstr. (Karlsplatz/ Ludwigstr.)		-10.000,00	-1.279,25	-8.720,75	-8.720,75		
25 - Baumaßnahmen		10.000,00	1.279,25	8.720,75	8.720,75		
120466209 Josef-Schröder-Str.		-15.000,00		-15.000,00	-50.000,00		
21 + Beiträge und ähnliche Entgelte		35.000,00		35.000,00			
25 - Baumaßnahmen		50.000,00		50.000,00	50.000,00		

Teilrechnungen für den Jahresabschluss 2014

Investitionen Öffentliche Verkehrsflächen		Produktgruppe 1201					
Stadt Paderborn							
Nr. Bezeichnung	Ergebnis 2013	Fortgeschr. Ansatz 2014	Ergebnis 2014	Vergleich Ansatz / Ergebnis	Übertragene Ermächtigung 2015		
120466210 Uhlenbruch		-10.000,00	-1.885,50	-8.114,50	-8.114,50		
25 - Baumaßnahmen		10.000,00	1.885,50	8.114,50	8.114,50		
120466213 Am Stadelhof		-238.801,00	-184.674,59	-54.126,41	-100.325,41		
18 + Zuwendungen für Investitionsmaßnahmen	95.199,00	49.000,00	46.199,00	46.199,00			
25 - Baumaßnahmen		334.000,00	233.674,59	100.325,41	100.325,41		
120466217 Kolberger Str.	-383.968,99	257.094,03	246.506,73	10.587,30			
21 + Beiträge und ähnliche Entgelte		275.000,00	321.680,78	-46.680,78			
25 - Baumaßnahmen	383.968,99	17.905,97	75.174,05	-57.268,08			
120466218 Abtsbreite		-320.000,00	-43.000,00	-277.000,00	-261.500,00		
25 - Baumaßnahmen		320.000,00	43.000,00	277.000,00	261.500,00		
120466221 Heierswall (zw. Hathumar Straße und Heierstor)	-14.877,00		65.483,99	-65.483,99			
18 + Zuwendungen für Investitionsmaßnahmen	9.100,00		8.000,00	-8.000,00			
21 + Beiträge und ähnliche Entgelte			57.483,99	-57.483,99			
25 - Baumaßnahmen	23.977,00						
120566102 Klusheideweg einschließlich Kluswiese		-80.000,00	-35.211,86	-44.788,14	-54.100,00		
25 - Baumaßnahmen		80.000,00	35.211,86	44.788,14	54.100,00		
120666102 Wiebach BauGB, Weiterführung bei Lödige	-37.600,00	-9.650,00	98.313,97	-107.963,97			
21 + Beiträge und ähnliche Entgelte			110.766,81	-110.766,81			
25 - Baumaßnahmen	37.600,00	9.650,00	12.452,84	-2.802,84			
120666201 Uhdenstr.	-222.513,88	-95.246,12	-73.766,85	-21.479,27			
25 - Baumaßnahmen	222.513,88	95.246,12	73.766,85	21.479,27			
120766101 Rosmarinstr., Verlängerung, Baustr.	94.511,94						
21 + Beiträge und ähnliche Entgelte	97.351,95						
25 - Baumaßnahmen	2.840,01						
120866107 Von-Monteton-Str. BauGB Stichw. B. Hs. Nr. 3	-11.726,14		29.073,32	-29.073,32			
21 + Beiträge und ähnliche Entgelte			31.869,44	-31.869,44			
25 - Baumaßnahmen	11.726,14						
120866108 Oberthstraße	-11.046,14		327,16	-327,16			
21 + Beiträge und ähnliche Entgelte			327,16	-327,16			
25 - Baumaßnahmen	11.046,14						
120866109 Rahmenplan Almepark Nord, Parkplatz		-100.000,00	-5.000,00	-95.000,00			

Teilrechnungen für den Jahresabschluss 2014

Investitionen Öffentliche Verkehrsflächen		Produktgruppe 1201					
Stadt Paderborn							
Nr. Bezeichnung	Ergebnis 2013	Fortgeschr. Ansatz 2014	Ergebnis 2014	Vergleich Ansatz / Ergebnis	Übertragene Ermächtigung 2015		
25 - Baumaßnahmen		100.000,00	5.000,00	95.000,00			
120866110 Rahmenplan Almepark Nord, Baustraße					-95.000,00		
25 - Baumaßnahmen					95.000,00		
129966201 Verschiedene Maßnahmen nach KAG	-1.332,80	-200.000,00	-2.244,21	-197.755,79	-1.200,00		
25 - Baumaßnahmen	1.332,80	200.000,00	2.244,21	197.755,79	1.200,00		
130266101 Lülingsberg		-30.000,00	-53.700,00	23.700,00	-6.900,00		
25 - Baumaßnahmen		30.000,00	53.700,00	-23.700,00	6.900,00		
130366102 AlisoStr. zwi. Auf dem Bühlen u. Eichenstr.		-180.000,00	-78.200,00	-101.800,00	-47.350,00		
25 - Baumaßnahmen		180.000,00	78.200,00	101.800,00	47.350,00		
130366103 Ratsbruch Verlängerung	-23.671,07						
25 - Baumaßnahmen	23.671,07						
130466103 Stadionallee, Baustr.		-10.000,00	-1.548,01	-8.451,99			
25 - Baumaßnahmen		10.000,00	1.548,01	8.451,99			
130466113 Fahrradabstellanlage Bushaltepunkt Kasseler Tor		-17.400,00		-17.400,00	-36.100,00		
18 + Zuwendungen für Investitionsmaßnahmen		18.700,00		18.700,00			
25 - Baumaßnahmen		36.100,00		36.100,00	36.100,00		
130466143 Am Abdinghof, Franz-Stock- Platz		-127.800,00		-127.800,00			
18 + Zuwendungen für Investitionsmaßnahmen		298.200,00		298.200,00			
25 - Baumaßnahmen		426.000,00		426.000,00			
130466202 Barrierefreie Innenstadt	-3.676,48	-69.058,80	-6.286,73	-62.772,07	-46.772,07		
18 + Zuwendungen für Investitionsmaßnahmen	8.700,00		16.000,00	-16.000,00			
25 - Baumaßnahmen	12.376,48	69.058,80	22.286,73	46.772,07	46.772,07		
130466205 Michaelstrasse		-50.000,00		-50.000,00			
25 - Baumaßnahmen		50.000,00		50.000,00			
130467202 Aufwertung Stadteingang Masperrplatz Maßn		-40.000,00	28.158,00	-68.158,00	-162.158,00		
18 + Zuwendungen für Investitionsmaßnahmen		160.000,00	66.000,00	94.000,00			
25 - Baumaßnahmen		200.000,00	37.842,00	162.158,00	162.158,00		
130820001 Schienenverkauf	47.848,40						
19 + Veräußerung von Sachanlagen	47.848,40						
130967202 Barkhauser Straße (Ersatz Baumreihe)		-15.000,00		-15.000,00			
25 - Baumaßnahmen		15.000,00		15.000,00			

Teilrechnungen für den Jahresabschluss 2014

Investitionen Öffentliche Verkehrsflächen		Produktgruppe 1201					
Stadt Paderborn							
Nr. Bezeichnung	Ergebnis 2013	Fortgeschr. Ansatz 2014	Ergebnis 2014	Vergleich Ansatz / Ergebnis	Übertragene Ermächtigung 2015		
139960101 Koordination Königsplatz	3.915,87	-280.415,87	-28.115,01	-252.300,86	-186.400,86		
18 + Zuwendungen für Investitionsmaßnahmen	43.500,00		65.900,00	-65.900,00			
25 - Baumaßnahmen	39.502,94	280.415,87	94.015,01	186.400,86	186.400,86		
26 - Erwerb von beweglichem Anlagevermögen	81,19						
139966406 Verdichtungsprüfgerät	-4.750,48						
26 - Erwerb von beweglichem Anlagevermögen	4.750,48						
139970102 Parkhaus Bahnhofstraße		-1.368.500,00		-1.368.500,00			
25 - Baumaßnahmen		1.368.500,00		1.368.500,00			
139970103 Errichtung von Wohnmobilabstellplätzen	-35.268,96	-20.560,00	-23.697,78	3.137,78			
25 - Baumaßnahmen	35.268,96	20.560,00	23.697,78	-3.137,78			
139970401 Herrichtung Parkfläche Kulturwerkstatt	-18.000,00	-28.903,95	-22.053,98	-6.849,97			
25 - Baumaßnahmen	18.000,00	28.903,95	22.053,98	6.849,97			
140466201 Abtsbreite zw. Stettiner Str. u. Breslauer Str. KA		-10.000,00	-2.182,58	-7.817,42			
25 - Baumaßnahmen		10.000,00	2.182,58	7.817,42			
140866103 Heisenbergstraße Verlängerung	-187.000,00	150.400,00	-24.531,34	174.931,34	-1.500,00		
21 + Beiträge und ähnliche Entgelte		180.000,00		180.000,00			
25 - Baumaßnahmen	187.000,00	29.600,00	24.531,34	5.068,66	1.500,00		
140866204 Brückenbauwerk Nr.313		-170.000,00	-24.922,25	-145.077,75	-189.577,75		
25 - Baumaßnahmen		170.000,00	24.922,25	145.077,75	189.577,75		
140866205 Brückenbauwerk Nr.314		-170.000,00	-7.522,25	-162.477,75	-179.950,00		
25 - Baumaßnahmen		170.000,00	7.522,25	162.477,75	179.950,00		
140866208 Brückenbauwerk Nr.420			-98.983,89	98.983,89	-46.016,11		
25 - Baumaßnahmen			98.983,89	-98.983,89	46.016,11		
140866209 Rahmendurchlass Emilie-Rosenthal-Weg, Bauwerk					-70.000,00		
25 - Baumaßnahmen					70.000,00		
140866210 Rahmendurchlass Emilie-Rosenthal-Weg, Bauwerk					-70.000,00		
25 - Baumaßnahmen					70.000,00		
149966217 Baugrunduntersuchungen KAG		-20.000,00	-16.121,87	-3.878,13	-2.088,50		
25 - Baumaßnahmen		20.000,00	16.121,87	3.878,13	2.088,50		
170466101 Heidturmweg ab Therese-Pöhler Weg			-37.097,63	37.097,63	-1.802,37		

Teilrechnungen für den Jahresabschluss 2014

Investitionen Öffentliche Verkehrsflächen		Produktgruppe 1201					
Stadt Paderborn							
Nr. Bezeichnung	Ergebnis 2013	Fortgeschr. Ansatz 2014	Ergebnis 2014	Vergleich Ansatz / Ergebnis	Übertragene Ermächtigung 2015		
25 - Baumaßnahmen			37.097,63	-37.097,63	1.802,37		
999966001 Beiträge aus Vorjahren	85.724,38		32.750,66	-32.750,66			
21 + Beiträge und ähnliche Entgelte	85.724,38		32.750,66	-32.750,66			
999966101 Fahrradabstellanlagen			-3.195,15	3.195,15			
25 - Baumaßnahmen			3.195,15	-3.195,15			
999966401 Neu- und Ersatzbeschaff. Fahrzeuge u. Ger	-74.752,53	-220.266,40	-201.228,43	-19.037,97			
19 + Veräußerung von Sachanlagen			18.550,00	-18.550,00			
26 - Erwerb von beweglichem Anlagevermögen	74.752,53	220.266,40	219.778,43	487,97			
999966402 Beschaffung BuG / GWG 66-14	-1.793,07	-2.000,00	-3.161,12	1.161,12			
26 - Erwerb von beweglichem Anlagevermögen	1.793,07	2.000,00	3.161,12	-1.161,12			
999970101 Neu- und Ersatzbeschaffung Parkscheinaut	-61.883,81	-40.000,00		-40.000,00	-38.556,00		
25 - Baumaßnahmen	61.883,81	40.000,00		40.000,00	38.556,00		
999970102 Neu- und Ersatzbeschaffung Parkhaustech	-99.383,11	-737.455,00	-21.530,67	-715.924,33	-645.000,00		
25 - Baumaßnahmen	99.383,11	696.400,00	21.530,67	674.869,33	645.000,00		
26 - Erwerb von beweglichem Anlagevermögen		41.055,00		41.055,00			
999970103 Neu- und Ersatzbeschaffung Innenstadtber	-5.400,72	-10.000,00		-10.000,00			
25 - Baumaßnahmen	4.077,03						
26 - Erwerb von beweglichem Anlagevermögen	1.323,69	10.000,00		10.000,00			

Produktbereich

12 VERKEHRSFLÄCHEN UND -ANLAGEN

Produktgruppe

1202 Verkehrsanlagen

Produkte

- 120201 Neubau und Unterhaltung verkehrsleitender und -regelnder Anlagen
- 120202 Öffentliche Beleuchtung

Teilrechnungen für den Jahresabschluss 2014

Teilergebnisrechnung Verkehrsanlagen		Produktgruppe 1202				
Stadt Paderborn						
Nr.	Bezeichnung	Ergebnis 2013	Fortgeschr. Ansatz 2014	Ergebnis 2014	Vergleich Ansatz / Ergebnis	Übertragene Ermächtigung 2015
02	+ Zuwendungen und allgemeine Umlagen	832.546,65	4.926,00	333.516,17	-328.590,17	
416190	Zuwendungen für Festwerte	811.385,84		307.116,56	-307.116,56	
416199	Auflösung Sonderposten aus Zuwendungen	21.160,81	4.926,00	26.399,61	-21.473,61	
04	+ Öffentlich-rechtliche Leistungsentgelte	34.626,56	130.650,00	51.989,24	78.660,76	
431100	Verwaltungsgebühren	742,50	650,00	832,50	-182,50	
437120	Beiträge für Festwerte	33.884,06	130.000,00	51.156,74	78.843,26	
05	+ Privatrechtliche Leistungsentgelte	2.203,45		1.751,10	-1.751,10	
446100	Sonstige privatrechtliche Leistungsentgelte	2.203,45		1.751,10	-1.751,10	
06	+ Kostenerstattungen und Kostenumlagen	167.279,66	161.700,00	206.686,46	-44.986,46	
448100	Erstattungen vom Land	51.181,20	52.000,00	42.838,51	9.161,49	
448200	Erstattungen von Gemeinden, Gemeindeverbänden	12.497,63	11.400,00	12.263,89	-863,89	
448500	Erstattungen von verbundenen Unternehmen, Beteiligungen, Sondervermögen	51.496,40	11.300,00	50.919,35	-39.619,35	
448700	Erstattungen von privaten Unternehmen	48.280,14	84.000,00	97.528,85	-13.528,85	
448800	Erstattungen von übrigen Bereichen	3.824,29	3.000,00	3.135,86	-135,86	
07	+ Sonstige ordentliche Erträge	23.737,14	46.000,00	75.875,52	-29.875,52	
459110	Schadensersatzleistungen	23.737,14	46.000,00	75.875,52	-29.875,52	
10	= Ordentliche Erträge	1.060.393,46	343.276,00	669.818,49	-326.542,49	
11	- Personalaufwendungen	457.937,68	502.715,00	458.308,27	44.406,73	
501100	Bezüge Beamte	34.910,24	36.699,00	27.463,45	9.235,55	
501200	Entgelte tariflich Beschäftigte	325.653,62	363.603,00	329.782,70	33.820,30	
502200	Versorgungskassenbeiträge tariflich Beschäftigte	24.481,56	26.546,00	25.197,92	1.348,08	
503200	Sozialversicherungsbeiträge tariflich Beschäftigte	62.810,56	69.068,00	64.882,11	4.185,89	
505100	Zuführungen zur Pensionsrückstellung Beschäftigter	10.081,70	6.799,00	10.982,09	-4.183,09	
13	- Aufwendungen für Sach- und Dienstleistungen	2.846.711,80	2.679.661,60	2.398.887,17	280.774,43	
522100	Unterhaltung des Infrastrukturvermögens	971.566,39	786.661,60	772.926,97	13.734,63	
522110	Beseitigung Schäden (Infrastrukturvermögen)	5.858,91	15.000,00	19.918,88	-4.918,88	
523100	Erstattungen an das Land			25,00	-25,00	
523500	Erstattungen an verbundene Unternehmen, Beteiligungen, Sondervermögen	115.240,41	107.000,00	121.929,23	-14.929,23	
524130	Strom	1.743.556,10	1.760.000,00	1.475.385,65	284.614,35	
525530	Unterhaltung Betriebs- und Geschäftsausstattung	65,92		114,33	-114,33	
525535	Werkzeuge und Kleingeräte < 60,- Euro	4.188,99	1.000,00	2.309,53	-1.309,53	
529100	Sonstige Dienstleistungen	6.235,08	10.000,00	6.277,58	3.722,42	
14	- Bilanzielle Abschreibungen	55.503,21	38.207,00	56.748,88	-18.541,88	
579999	Bilanzielle Abschreibungen	55.503,21	38.207,00	56.748,88	-18.541,88	
16	- Sonstige ordentliche Aufwendungen	1.410.978,60	519.917,87	460.252,62	59.665,25	82.133,20
541140	Übernommene Reisekosten	2.601,87	3.800,00	2.969,35	830,65	

Teilrechnungen für den Jahresabschluss 2014

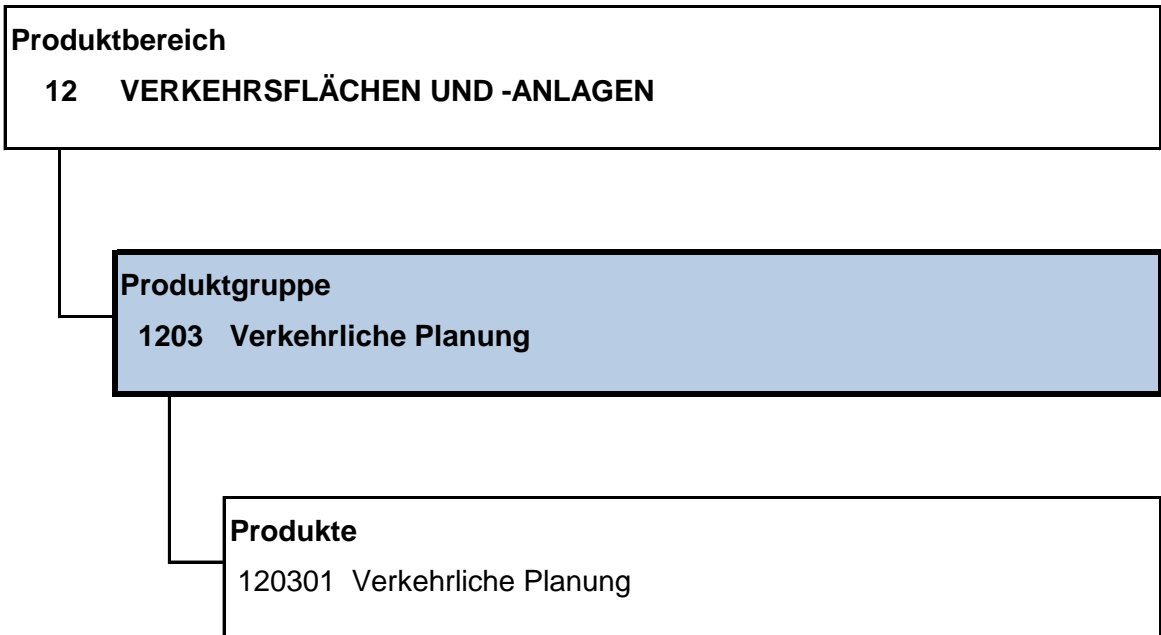
Teilergebnisrechnung Verkehrsanlagen		Produktgruppe 1202				
Stadt Paderborn						
Nr.	Bezeichnung	Ergebnis 2013	Fortgeschr. Ansatz 2014	Ergebnis 2014	Vergleich Ansatz / Ergebnis	Übertragene Ermächtigung 2015
541210	Aus- und Fortbildung, Umschulung	23.181,99	32.000,00	21.180,56	10.819,44	
541220	Dienst- und Schutzkleidung, persönliche Ausrüstungsgegenstände			68,35	-68,35	
542200	Mieten, Pachten, Erbbauzinsen	320,32		738,99	-738,99	
542900	Inanspruchnahme von Rechten und Diensten	16.363,94	15.000,00	35.348,88	-20.348,88	
543110	Büromaterial	125,28	600,00	124,30	475,70	
543130	Zeitungen und Fachliteratur	157,48		83,63	-83,63	
543170	Bewirtung und Repräsentation	260,69		363,20	-363,20	
547185	Verschrottung unbewegliches Vermögen			2,00	-2,00	
547910	Niederschlagung (EWB)	328,39				
549940	Aufwendungen für Festwert Beschilderung / Beleuchtung / Kabel	1.367.638,64	468.517,87	399.373,36	69.144,51	82.133,20
17	= Ordentliche Aufwendungen	4.771.131,29	3.740.501,47	3.374.196,94	366.304,53	82.133,20
18	= Ordentliches Ergebnis	-3.710.737,83	-3.397.225,47	-2.704.378,45	-692.847,02	-82.133,20
22	= Ergebnis der laufenden Verwaltungstätigkeit	-3.710.737,83	-3.397.225,47	-2.704.378,45	-692.847,02	-82.133,20
26	= Ergebnis vor interner Leistungsverrechnung	-3.710.737,83	-3.397.225,47	-2.704.378,45	-692.847,02	-82.133,20
28	- Aufwendungen aus internen Leistungsbeziehungen	1.610,92		3.335,66	-3.335,66	
581001	Aufwendungen ILV StA 10 - Druck	68,82		33,73	-33,73	
581002	Aufwendungen ILV StA 10 - Porto	323,93		331,82	-331,82	
581003	Aufwendungen ILV StA 10 - Telefon	1.218,17		2.970,11	-2.970,11	
29	= Jahresergebnis	-3.712.348,75	-3.397.225,47	-2.707.714,11	-689.511,36	-82.133,20

Teilrechnungen für den Jahresabschluss 2014

Teilfinanzrechnung Verkehrsanlagen		Produktgruppe 1202				
Stadt Paderborn						
Nr.	Bezeichnung	Ergebnis 2013	Fortgeschr. Ansatz 2014	Ergebnis 2014	Vergleich Ansatz / Ergebnis	Übertragene Ermächtigung 2015
01	+ Zuwendungen für Investitionsmaßnahmen	811.385,84		-30.723,07	30.723,07	
681900	Zuwendungen für Festwerte	811.385,84		-30.723,07	30.723,07	
04	+ Beiträge und ähnliche Entgelte	37.880,97	130.000,00	52.669,23	77.330,77	
688110	Beiträge für Festwerte	37.880,97	130.000,00	52.669,23	77.330,77	
06	= Einzahlungen aus Investitionstätigkeit	849.266,81	130.000,00	21.946,16	108.053,84	
08	- Baumaßnahmen	1.809.638,96	791.055,53	673.224,05	117.831,48	206.719,09
785200	Tiefbaumaßnahmen	1.550.039,67	772.517,87	452.173,70	320.344,17	143.828,92
785300	Sonstige Baumaßnahmen	259.599,29	18.537,66	221.050,35	-202.512,69	62.890,17
09	- Erwerb von beweglichem Anlagevermögen	13.019,95	56.900,00	56.849,12	50,88	
783132	Erwerb Fahrzeuge	3.469,70	45.000,00	41.806,28	3.193,72	
783133	Erwerb Betriebs- und Geschäftsausstattung	5.277,80	1.500,00	10.883,59	-9.383,59	
783211	Erwerb Geringwertige Wirtschaftsgüter	4.272,45	10.400,00	4.159,25	6.240,75	
13	= Auszahlungen aus Investitionstätigkeit	1.822.658,91	847.955,53	730.073,17	117.882,36	206.719,09
14	= Saldo aus Investitionstätigkeit	-973.392,10	-717.955,53	-708.127,01	-9.828,52	-206.719,09

Teilrechnungen für den Jahresabschluss 2014

Investitionen Verkehrsanlagen		Produktgruppe 1202					
Stadt Paderborn							
Nr. Bezeichnung	Ergebnis 2013	Fortgeschr. Ansatz 2014	Ergebnis 2014	Vergleich Ansatz / Ergebnis	Übertragene Ermächtigung 2015		
089966401 Beschaffung Verkehrsrechner	-66.515,37	-12.200,00	-24.898,58	12.698,58			
25 - Baumaßnahmen	66.515,37	12.200,00	24.898,58	-12.698,58			
109966803 Ern. Beleuchtung Haupt- u. Verkehrsstr. (ZulnvG)			391,15	-391,15			
21 + Beiträge und ähnliche Entgelte			391,15	-391,15			
119966203 Erweiterung und Ersatz von Straßenbeleuchtung	11.255,94	-70.000,00		-70.000,00			
21 + Beiträge und ähnliche Entgelte	11.255,94	130.000,00		130.000,00			
25 - Baumaßnahmen		200.000,00		200.000,00			
119966212 Erneuerung Steuergeräte LSA	-210.129,87	-284.537,66	-196.151,77	-88.385,89	-88.385,89		
25 - Baumaßnahmen	210.129,87	284.537,66	196.151,77	88.385,89	88.385,89		
129966203 Erweiterung und Ersatz von Straßenbeleuchtung	-127.329,56	-31.000,00	18.193,34	-49.193,34			
21 + Beiträge und ähnliche Entgelte	26.625,03		48.464,54	-48.464,54			
25 - Baumaßnahmen	153.954,59	31.000,00	30.271,20	728,80			
129966204 Förderpreis LED-Straßenbeleuchtung	-205.291,56	-32.000,00	-30.723,07	-1.276,93			
18 + Zuwendungen für Investitionsmaßnahmen	811.385,84		-30.723,07	30.723,07			
25 - Baumaßnahmen	1.016.677,40	32.000,00		32.000,00			
139966203 Erweiterung und Ersatz von Straßenbeleuchtung	-150.098,54	-134.817,87	-128.223,42	-6.594,45			
21 + Beiträge und ähnliche Entgelte			3.791,22	-3.791,22			
25 - Baumaßnahmen	150.098,54	134.817,87	132.014,64	2.803,23			
149966203 Erweiterung und Ersatz von Straßenbeleuchtung			-164.094,41	164.094,41	-59.905,00		
25 - Baumaßnahmen			164.094,41	-164.094,41	59.905,00		
999966201 Ergänzung Festwert Beschilderung	-47.457,39	-50.000,00	-45.521,80	-4.478,20	-6.728,20		
25 - Baumaßnahmen	46.908,11	50.000,00	45.521,80	4.478,20	6.728,20		
999966403 Neu- und Ersatzbeschaff. Fahrzeuge, Gerä	-4.154,67	-46.900,00	-46.840,10	-59,90			
26 - Erwerb von beweglichem Anlagevermögen	4.154,67	46.900,00	46.840,10	59,90			
999966404 Beschaffung BuG / GWG 66-5	-8.865,28	-10.000,00	-10.009,02	9,02			
26 - Erwerb von beweglichem Anlagevermögen	8.865,28	10.000,00	10.009,02	-9,02			



Teilrechnungen für den Jahresabschluss 2014

Teilergebnisrechnung Verkehrliche Planung		Produktgruppe 1203				
Stadt Paderborn						
Nr.	Bezeichnung	Ergebnis 2013	Fortgeschr. Ansatz 2014	Ergebnis 2014	Vergleich Ansatz / Ergebnis	Übertragene Ermächtigung 2015
02	+ Zuwendungen und allgemeine Umlagen		400,00		400,00	
416199	Auflösung Sonderposten aus Zuwendungen		400,00		400,00	
05	+ Privatrechtliche Leistungsentgelte			680,00	-680,00	
442100	Erträge aus Verkauf			680,00	-680,00	
10	= Ordentliche Erträge		400,00	680,00	-280,00	
11	- Personalaufwendungen	129.906,05	69.448,00	38.087,89	31.360,11	
501100	Bezüge Beamte	53.786,78	20.919,00	13.724,30	7.194,70	
501200	Entgelte tariflich Beschäftigte	34.992,74	32.617,00	12.379,14	20.237,86	
502200	Versorgungskassenbeiträge tariflich Beschäftigte	2.630,22	2.425,00	925,01	1.499,99	
503200	Sozialversicherungsbeiträge tariflich Beschäftigte	6.339,68	5.740,00	2.355,92	3.384,08	
505100	Zuführungen zur Pensionsrückstellung Beschäftigter	32.156,63	7.747,00	8.703,52	-956,52	
13	- Aufwendungen für Sach- und Dienstleistungen	2.447,04	150,00	26.078,17	-25.928,17	
528100	Sonstige Sachleistungen		150,00	7,10	142,90	
529100	Sonstige Dienstleistungen	2.447,04		26.071,07	-26.071,07	
14	- Bilanzielle Abschreibungen	593,02	389,00	593,02	-204,02	
579999	Bilanzielle Abschreibungen	593,02	389,00	593,02	-204,02	
16	- Sonstige ordentliche Aufwendungen	30.731,61	16.200,00	13.979,55	2.220,45	15.500,00
541140	Übernommene Reisekosten	223,50	1.500,00	18,61	1.481,39	
541210	Aus- und Fortbildung, Umschulung	1.805,76	4.000,00	22,35	3.977,65	
542200	Mieten, Pachten, Erbbauzinsen	326,40				
542900	Inanspruchnahme von Rechten und Diensten	27.536,60	10.000,00	13.597,00	-3.597,00	15.500,00
543110	Büromaterial	116,82	150,00	20,45	129,55	
543130	Zeitungen und Fachliteratur	579,84	400,00	301,41	98,59	
543160	EDV-Geräte, -Komponenten und Software < 60,- EUR	21,47	150,00	19,73	130,27	
543170	Bewirtung und Repräsentation	121,22				
17	= Ordentliche Aufwendungen	163.677,72	86.187,00	78.738,63	7.448,37	15.500,00
18	= Ordentliches Ergebnis	-163.677,72	-85.787,00	-78.058,63	-7.728,37	-15.500,00
22	= Ergebnis der laufenden Verwaltungstätigkeit	-163.677,72	-85.787,00	-78.058,63	-7.728,37	-15.500,00
26	= Ergebnis vor interner Leistungsverrechnung	-163.677,72	-85.787,00	-78.058,63	-7.728,37	-15.500,00
28	- Aufwendungen aus internen Leistungsbeziehungen	817,22	675,00	549,06	125,94	
581001	Aufwendungen ILV StA 10 - Druck	639,38	500,00	477,69	22,31	
581002	Aufwendungen ILV StA 10 - Porto	32,28	50,00	31,20	18,80	
581003	Aufwendungen ILV StA 10 - Telefon	145,56	125,00	40,17	84,83	
29	= Jahresergebnis	-164.494,94	-86.462,00	-78.607,69	-7.854,31	-15.500,00

Produktbereich

12 VERKEHRSFLÄCHEN UND -ANLAGEN

Produktgruppe

1204 Straßenreinigung / Winterdienst

Produkte

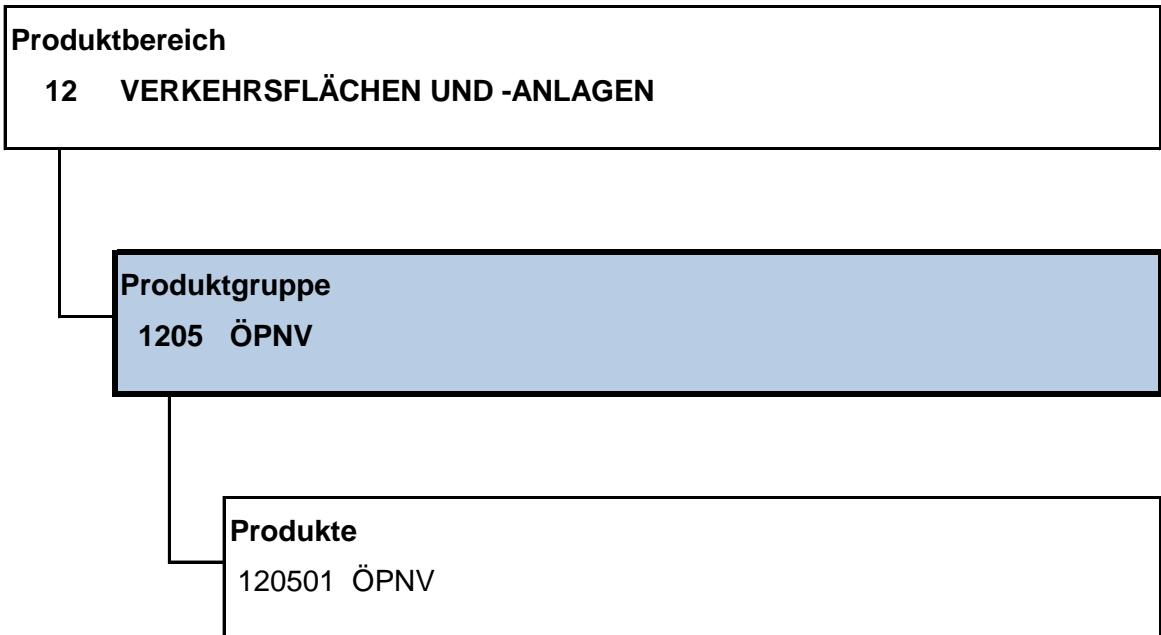
120401 Straßenreinigung / Winterdienst

Teilrechnungen für den Jahresabschluss 2014

Teilergebnisrechnung Straßenreinigung / Winterdienst		Produktgruppe 1204				
Stadt Paderborn						
Nr.	Bezeichnung	Ergebnis 2013	Fortgeschr. Ansatz 2014	Ergebnis 2014	Vergleich Ansatz / Ergebnis	Übertragene Ermächtigung 2015
06	+ Kostenerstattungen und Kostenumlagen	202.912,08	208.219,00	323.549,75	-115.330,75	
448500	Erstattungen von verbundenen Unternehmen, Beteiligungen, Sondervermögen	202.912,08	208.219,00	323.549,75	-115.330,75	
10	= Ordentliche Erträge	202.912,08	208.219,00	323.549,75	-115.330,75	
11	- Personalaufwendungen	214.632,52	262.972,00	203.230,75	59.741,25	
501100	Bezüge der Beamten	13.209,27	14.014,00	11.102,35	2.911,65	
501200	Entgelte der tariflich Beschäftigten	155.194,33	194.612,00	147.409,33	47.202,67	
502200	Versorgungskassenbeiträge für tariflich Beschäftigte	11.671,03	14.212,00	11.263,68	2.948,32	
503200	Sozialversicherungsbeiträge tariflich Beschäftigte	30.044,17	37.002,00	28.712,40	8.289,60	
505100	Zuführungen zur Pensionsrückstellung Beschäftigter	4.513,72	3.132,00	4.742,99	-1.610,99	
13	- Aufwendungen für Sach- und Dienstleistungen	709.656,18	757.948,00	704.224,66	53.723,34	
523500	Erstattungen an verbundene Unternehmen, Beteiligungen, Sondervermögen	709.656,18	757.948,00	704.224,66	53.723,34	
14	- Bilanzielle Abschreibungen	240,65		15,88	-15,88	
579999	Bilanzielle Abschreibungen	240,65		15,88	-15,88	
16	- Sonstige ordentliche Aufwendungen	1.654,50	600,00	1.596,81	-996,81	
541140	Übernommene Reisekosten	985,51		1.086,97	-1.086,97	
541210	Aus- und Fortbildung, Umschulung	168,09		129,95	-129,95	
541230	Personalnebenaufwendungen, freiwillige soziale Leistungen	0,34		3,77	-3,77	
543110	Büromaterial	68,41		45,64	-45,64	
543120	Druck und Vervielfältigung	12,43		21,56	-21,56	
543130	Zeitungen und Fachliteratur	41,42		39,74	-39,74	
543170	Bewirtung und Repräsentation	0,72		3,37	-3,37	
543180	Beiträge	282,07	600,00	3,16	596,84	
543190	Sonstige Geschäftsaufwendungen	10,23		7,66	-7,66	
548200	Säumniszuschläge	1,17				
548500	Investive Transferleistungen	84,11		254,99	-254,99	
17	= Ordentliche Aufwendungen	926.183,85	1.021.520,00	909.068,10	112.451,90	
18	= Ordentliches Ergebnis	-723.271,77	-813.301,00	-585.518,35	-227.782,65	
22	= Ergebnis der laufenden Verwaltungstätigkeit	-723.271,77	-813.301,00	-585.518,35	-227.782,65	
26	= Ergebnis vor interner Leistungsverrechnung	-723.271,77	-813.301,00	-585.518,35	-227.782,65	
28	- Aufwendungen aus internen Leistungsbeziehungen	125,75		191,86	-191,86	
581001	Aufwendungen ILV StA 10 - Druck	5,08		10,61	-10,61	
581002	Aufwendungen ILV StA 10 - Porto	30,44		28,21	-28,21	
581003	Aufwendungen ILV StA 10 - Telefon	90,23		153,04	-153,04	

Teilrechnungen für den Jahresabschluss 2014

Teilergebnisrechnung Straßenreinigung / Winterdienst Stadt Paderborn		Produktgruppe 1204				
Nr.	Bezeichnung	Ergebnis 2013	Fortgeschr. Ansatz 2014	Ergebnis 2014	Vergleich Ansatz / Ergebnis	Übertragene Ermächtigung 2015
29	= Jahresergebnis	-723.397,52	-813.301,00	-585.710,21	-227.590,79	



Teilrechnungen für den Jahresabschluss 2014

Teilergebnisrechnung ÖPNV		Produktgruppe 1205				
Stadt Paderborn						
Nr.	Bezeichnung	Ergebnis 2013	Fortgeschr. Ansatz 2014	Ergebnis 2014	Vergleich Ansatz / Ergebnis	Übertragene Ermächtigung 2015
02	+ Zuwendungen und allgemeine Umlagen	966.044,76	1.008.000,00	1.015.586,49	-7.586,49	
414100	Zuweisungen vom Land	657.462,90	658.000,00	702.354,18	-44.354,18	
414700	Zuschüsse von privaten Unternehmen	308.581,86	350.000,00	313.232,31	36.767,69	
06	+ Kostenerstattungen und Kostenumlagen		3.000,00		3.000,00	
448700	Erstattungen von privaten Unternehmen		3.000,00		3.000,00	
10	= Ordentliche Erträge	966.044,76	1.011.000,00	1.015.586,49	-4.586,49	
11	- Personalaufwendungen	37.236,65	98.119,00	117.092,05	-18.973,05	
501100	Bezüge Beamte	17.073,84	41.839,00	46.382,70	-4.543,70	
501200	Entgelte tariflich Beschäftigte	7.696,93	32.618,00	32.237,12	380,88	
502200	Versorgungskassenbeiträge tariflich Beschäftigte	574,41	2.427,00	2.408,92	18,08	
503200	Sozialversicherungsbeiträge tariflich Beschäftigte	1.391,87	5.740,00	6.197,49	-457,49	
505100	Zuführungen zur Pensionsrückstellung Beschäftigter	10.499,60	15.495,00	29.865,82	-14.370,82	
13	- Aufwendungen für Sach- und Dienstleistungen	22.461,25	177.288,75	55.843,76	121.444,99	43.310,00
528100	Sonstige Sachleistungen		150,00		150,00	
529100	Sonstige Dienstleistungen	22.461,25	177.138,75	55.843,76	121.294,99	43.310,00
15	- Transferaufwendungen	525.970,32	526.400,00	612.571,23	-86.171,23	
531500	Zuschüsse an verbundene Unternehmen, Beteiligungen, Sondervermögen	525.970,32		585.893,00	-585.893,00	
531700	Zuschüsse an private Unternehmen		526.400,00	26.678,23	499.721,77	
16	- Sonstige ordentliche Aufwendungen	493,76	5.100,00	897,44	4.202,56	
541140	Übernommene Reisekosten	63,74	500,00	43,58	456,42	
541210	Aus- und Fortbildung, Umschulung	318,24	4.000,00	343,44	3.656,56	
543110	Büromaterial		150,00	59,19	90,81	
543120	Druck und Vervielfältigung			0,65	-0,65	
543130	Zeitungen und Fachliteratur	111,78	300,00	343,08	-43,08	
543160	EDV-Geräte, -Komponenten und Software < 60,- EUR		150,00	57,89	92,11	
543170	Bewirtung und Repräsentation			49,61	-49,61	
17	= Ordentliche Aufwendungen	586.161,98	806.907,75	786.404,48	20.503,27	43.310,00
18	= Ordentliches Ergebnis	379.882,78	204.092,25	229.182,01	-25.089,76	-43.310,00
22	= Ergebnis der laufenden Verwaltungstätigkeit	379.882,78	204.092,25	229.182,01	-25.089,76	-43.310,00
26	= Ergebnis vor interner Leistungsverrechnung	379.882,78	204.092,25	229.182,01	-25.089,76	-43.310,00
28	- Aufwendungen aus internen Leistungsbeziehungen	39,44	875,00	117,77	757,23	
581001	Aufwendungen ILV StA 10 - Druck		700,00		700,00	
581002	Aufwendungen ILV StA 10 - Porto		50,00		50,00	
581003	Aufwendungen ILV StA 10 - Telefon	39,44	125,00	117,77	7,23	

Teilrechnungen für den Jahresabschluss 2014

Teilergebnisrechnung ÖPNV Stadt Paderborn		Produktgruppe 1205				
Nr.	Bezeichnung	Ergebnis 2013	Fortgeschr. Ansatz 2014	Ergebnis 2014	Vergleich Ansatz / Ergebnis	Übertragene Ermächtigung 2015
29	= Jahresergebnis	379.843,34	203.217,25	229.064,24	-25.846,99	-43.310,00

Produktbereich

13 NATUR- UND LANDSCHAFTSPFLEGE

Produktgruppe

1301 Öffentliches Grün

Produkte

130101 Parkanlagen, Grünflächen, Kleingartenanlagen

130103 Biotopflächen, Ausgleichsflächen

Teilrechnungen für den Jahresabschluss 2014

Teilergebnisrechnung Öffentliches Grün		Produktgruppe 1301				
Stadt Paderborn						
Nr.	Bezeichnung	Ergebnis 2013	Fortgeschr. Ansatz 2014	Ergebnis 2014	Vergleich Ansatz / Ergebnis	Übertragene Ermächtigung 2015
02	+ Zuwendungen und allgemeine Umlagen	187.699,69	268.396,00	219.184,91	49.211,09	
414100	Zuweisungen vom Land	7.600,00		7.600,00	-7.600,00	
416190	Zuwendungen für Festwerte	37.040,22		45.050,46	-45.050,46	
416199	Auflösung Sonderposten aus Zuwendungen	143.059,47	268.396,00	166.534,45	101.861,55	
04	+ Öffentlich-rechtliche Leistungsentgelte	149.144,20	250.000,00	26.240,37	223.759,63	
431100	Verwaltungsgebühren	1.372,50		1.147,50	-1.147,50	
437120	Beiträge für Festwerte	147.771,70	250.000,00	25.092,87	224.907,13	
05	+ Privatrechtliche Leistungsentgelte	52.621,93	48.000,00	57.880,77	-9.880,77	
441100	Mieten, Pachten, Erbbauzinsen	27.616,75	25.000,00	27.686,75	-2.686,75	
442100	Erträge aus Verkauf	15.114,00	14.000,00	16.480,26	-2.480,26	
446100	Sonstige privatrechtliche Leistungsentgelte	9.891,18	9.000,00	13.713,76	-4.713,76	
06	+ Kostenerstattungen und Kostenumlagen	26.242,26	18.230,00	19.622,02	-1.392,02	
448500	Erstattungen von verbundenen Unternehmen, Beteiligungen, Sondervermögen	22.065,33	16.730,00	17.091,29	-361,29	
448700	Erstattungen von privaten Unternehmen	3.391,39		1.907,89	-1.907,89	
448800	Erstattungen von übrigen Bereichen	785,54	1.500,00	622,84	877,16	
07	+ Sonstige ordentliche Erträge	44.785,40	25.000,00	69.837,85	-44.837,85	
454241	Verkauf Fahrzeuge	15.198,00		7.498,00	-7.498,00	
454251	Verkauf Betriebs- und Geschäftsausstattung			60,00	-60,00	
457100	Erträge Auflösung sonstige Sonderposten	19.993,65	24.600,00	19.845,16	4.754,84	
459100	Andere sonstige ordentliche Erträge		400,00		400,00	
459110	Schadensersatzleistungen	9.593,75		42.434,69	-42.434,69	
08	+ Aktivierte Eigenleistungen	8.885,13	47.204,00	9.391,40	37.812,60	
10	= Ordentliche Erträge	469.378,61	656.830,00	402.157,32	254.672,68	
11	- Personalaufwendungen	905.275,71	1.118.272,00	909.866,62	208.405,38	
501100	Bezüge der Beamten	40.965,80	41.548,00	30.955,82	10.592,18	
501200	Entgelte der tariflich Beschäftigten	665.729,83	843.454,00	679.652,09	163.801,91	
502200	Versorgungskassenbeiträge für tariflich Beschäftigte	51.056,22	61.347,00	51.490,90	9.856,10	
503200	Sozialversicherungsbeiträge tariflich Beschäftigte	129.549,95	157.946,00	127.871,03	30.074,97	
505100	Zuführungen zur Pensionsrückstellung Beschäftigter	17.973,91	13.977,00	19.896,78	-5.919,78	
13	- Aufwendungen für Sach- und Dienstleistungen	659.409,76	771.700,00	852.415,12	-80.715,12	
521130	Beseitigung Schäden (Grundstücke und bauliche Anlagen)	32.418,53		37.792,83	-37.792,83	
521199	Bauliche Unterhaltung			1.763,61	-1.763,61	
521299	Unterhaltung unbebaute Grundstücke	446.143,68	575.000,00	630.465,35	-55.465,35	
523500	Erstattungen an verbundene Unternehmen, Beteiligungen, Sondervermögen	111.398,08	196.700,00	90.796,47	105.903,53	
523700	Erstattungen an private Unternehmen			3.299,53	-3.299,53	
523800	Erstattungen an übrige Bereiche			3.210,25	-3.210,25	

Teilrechnungen für den Jahresabschluss 2014

Teilergebnisrechnung Öffentliches Grün		Produktgruppe 1301				
Stadt Paderborn						
Nr.	Bezeichnung	Ergebnis 2013	Fortgeschr. Ansatz 2014	Ergebnis 2014	Vergleich Ansatz / Ergebnis	Übertragene Ermächtigung 2015
524130	Strom	0,93		887,81	-887,81	
524170	Wasser	320,12		490,00	-490,00	
525535	Werkzeuge und Kleingeräte < 60,- Euro			49,70	-49,70	
528100	Sonstige Sachleistungen	9,48		38,96	-38,96	
529100	Sonstige Dienstleistungen	69.118,94		83.620,61	-83.620,61	
14	- Bilanzielle Abschreibungen	466.840,32	454.347,00	482.817,99	-28.470,99	
579999	Bilanzielle Abschreibungen	466.840,32	454.347,00	482.817,99	-28.470,99	
15	- Transferaufwendungen	507,10	500,00	585,20	-85,20	
537100	Allgemeine Umlagen an das Land	507,10	500,00	585,20	-85,20	
16	- Sonstige ordentliche Aufwendungen	229.766,09	241.808,00	123.425,13	118.382,87	
541140	Übernommene Reisekosten	4.615,05	4.500,00	4.923,58	-423,58	
541210	Aus- und Fortbildung, Umschulung	1.533,75	15.000,00	1.464,63	13.535,37	
541220	Dienst- und Schutzkleidung, persönliche Ausstattungsgegenstände			113,31	-113,31	
541230	Personalnebenaufwendungen, freiwillige soziale Leistungen	5,75		63,23	-63,23	
543110	Büromaterial	490,31	3.000,00	380,03	2.619,97	
543120	Druck und Vervielfältigung	734,02		538,09	-538,09	
543130	Zeitungen und Fachliteratur	615,64	700,00	613,94	86,06	
543170	Bewirtung und Repräsentation	101,40		141,55	-141,55	
543180	Beiträge	4.728,09	6.600,00	7.182,97	-582,97	
543190	Sonstige Geschäftsaufwendungen	171,45	1.200,00	128,47	1.071,53	
547160	Verkauf Betriebs- und Geschäftsausstattung	2.670,16				
548200	Säumniszuschläge	19,57		5,00	-5,00	
548500	Investive Transferleistungen	1.409,87	808,00	4.274,18	-3.466,18	
549930	Aufwendungen für Festwert Aufwuchs	212.671,03	210.000,00	103.596,15	106.403,85	
17	= Ordentliche Aufwendungen	2.261.798,98	2.586.627,00	2.369.110,06	217.516,94	
18	= Ordentliches Ergebnis	-1.792.420,37	-1.929.797,00	-1.966.952,74	37.155,74	
22	= Ergebnis der laufenden Verwaltungstätigkeit	-1.792.420,37	-1.929.797,00	-1.966.952,74	37.155,74	
26	= Ergebnis vor interner Leistungsverrechnung	-1.792.420,37	-1.929.797,00	-1.966.952,74	37.155,74	
28	- Aufwendungen aus internen Leistungsbeziehungen	1.655,03	4.560,00	3.741,82	818,18	
581001	Aufwendungen ILV StA 10 - Druck	82,47	500,00	175,68	324,32	
581002	Aufwendungen ILV StA 10 - Porto	387,63	650,00	390,01	259,99	
581003	Aufwendungen ILV StA 10 - Telefon	1.184,93	1.200,00	2.197,72	-997,72	
582001	Aufwendungen ILV StA 20 - Gebäude		2.210,00		2.210,00	
582002	Aufwendungen ILV StA 20 - Steuern			978,41	-978,41	
29	= Jahresergebnis	-1.794.075,40	-1.934.357,00	-1.970.694,56	36.337,56	

Teilrechnungen für den Jahresabschluss 2014

Teilfinanzrechnung Öffentliches Grün		Produktgruppe 1301				
Stadt Paderborn						
Nr.	Bezeichnung	Ergebnis 2013	Fortgeschr. Ansatz 2014	Ergebnis 2014	Vergleich Ansatz / Ergebnis	Übertragene Ermächtigung 2015
01	+ Zuwendungen für Investitionsmaßnahmen		12.000,00	14.000,00	-2.000,00	
681100	Investitionszuweisungen vom Land		12.000,00	14.000,00	-2.000,00	
02	+ Veräußerung von Sachanlagen			25.260,00	-25.260,00	
683122	Verkauf Fahrzeuge			25.200,00	-25.200,00	
683123	Verkauf Betriebs- und Geschäftsausstattung			60,00	-60,00	
04	+ Beiträge und ähnliche Entgelte		250.000,00	300,00	249.700,00	
688110	Beiträge für Festwerte		250.000,00	300,00	249.700,00	
06	= Einzahlungen aus Investitionstätigkeit		262.000,00	39.560,00	222.440,00	
08	- Baumaßnahmen	377.265,27	818.227,17	273.761,64	544.465,53	499.534,31
785300	Sonstige Baumaßnahmen	377.265,27	818.227,17	273.761,64	544.465,53	499.534,31
09	- Erwerb von beweglichem Anlagevermögen	187.490,82	102.887,52	101.503,80	1.383,72	
783131	Erwerb Maschinen, Technische Anlagen	598,57				
783132	Erwerb Fahrzeuge	183.093,40	92.387,52	83.761,79	8.625,73	
783133	Erwerb Betriebs- und Geschäftsausstattung	1.675,56	4.000,00	13.247,98	-9.247,98	
783211	Erwerb Geringwertige Wirtschaftsgüter	2.123,29	6.500,00	4.494,03	2.005,97	
13	= Auszahlungen aus Investitionstätigkeit	564.756,09	921.114,69	375.265,44	545.849,25	499.534,31
14	= Saldo aus Investitionstätigkeit	-564.756,09	-659.114,69	-335.705,44	-323.409,25	-499.534,31

Teilrechnungen für den Jahresabschluss 2014

Investitionen Öffentliches Grün		Produktgruppe 1301					
Stadt Paderborn							
Nr. Bezeichnung	Ergebnis 2013	Fortgeschr. Ansatz 2014	Ergebnis 2014	Vergleich Ansatz / Ergebnis	Übertragene Ermächtigung 2015		
080467223 Bürgerpark (Rückb. Brunnenanl., 2. Ba oberer Eing)	-15.934,20	-14.300,00		-14.300,00	-14.300,00		
25 - Baumaßnahmen	15.934,20	14.300,00		14.300,00	14.300,00		
090967101 Ausgleich Erschließung Wewer	-81.518,10						
25 - Baumaßnahmen	81.518,10						
099967202 Anschaffung v. Bäumen/Instandhaltung Baumsta	-27.870,52	-87.000,00	-58.247,34	-28.752,66	-28.752,66		
25 - Baumaßnahmen	27.870,52	87.000,00	58.247,34	28.752,66	28.752,66		
120467201 Am Turmplatz		-200.000,00	-571,20	-199.428,80	-199.428,80		
25 - Baumaßnahmen		200.000,00	571,20	199.428,80	199.428,80		
140467101 Umsetzungsmaßn f. Entwicklungsk. Paderquellgebiet		-40.000,00		-40.000,00	-40.000,00		
25 - Baumaßnahmen		40.000,00		40.000,00	40.000,00		
140467203 Kleingärten Fischteiche, Erneuerung Spielger		-8.000,00	14.000,00	-22.000,00	-20.000,00		
18 + Zuwendungen für Investitionsmaßnahmen		12.000,00	14.000,00	-2.000,00			
25 - Baumaßnahmen		20.000,00		20.000,00	20.000,00		
140467901 Notwasserbrunnen Dahler Weg		-20.000,00	-5.741,73	-14.258,27	-24.258,27		
25 - Baumaßnahmen		20.000,00	5.741,73	14.258,27	24.258,27		
999967102 Grünflächen in verschiedenen Bebauungsplänen		-100.000,00	-61.747,43	-38.252,57	-35.284,29		
25 - Baumaßnahmen		100.000,00	61.747,43	38.252,57	35.284,29		
999967103 Ausgleichs- u. Ersatzmaßnahmen allgemein	-91.777,90	89.500,00	-69.190,37	158.690,37	-13.000,00		
21 + Beiträge und ähnliche Entgelte		200.000,00	300,00	199.700,00			
25 - Baumaßnahmen	91.777,90	110.500,00	69.490,37	41.009,63	13.000,00		
999967104 Ausgleichs- u. Ersatzmaßnahmen, Abrechnung					-50.000,00		
21 + Beiträge und ähnliche Entgelte		50.000,00		50.000,00			
25 - Baumaßnahmen		50.000,00		50.000,00	50.000,00		
999967201 Anschaffung von Bänken	-1.082,68	-18.917,00	-18.750,05	-166,95			
25 - Baumaßnahmen	1.082,68	18.917,00	18.750,05	166,95			
999967205 Erneuerung Grünflächen Park- u. Gartenanla	-124.799,85	-86.267,38	-43.816,47	-42.450,91	-39.910,29		
25 - Baumaßnahmen	124.799,85	86.267,38	43.816,47	42.450,91	39.910,29		
999967209 Beschaffung Geräte / GWG -67- (Kleingartenanlagen)	-147,56						
26 - Erwerb von beweglichem Anlagevermögen	147,56						
999967211 Fußwege in Parkanlagen u. Naherholungsg.	-34.282,02	-71.242,79	-15.397,05	-55.845,74	-34.600,00		

Teilrechnungen für den Jahresabschluss 2014

Investitionen Öffentliches Grün		Produktgruppe 1301					
Stadt Paderborn							
Nr. Bezeichnung	Ergebnis 2013	Fortgeschr. Ansatz 2014	Ergebnis 2014	Vergleich Ansatz / Ergebnis	Übertragene Ermächtigung 2015		
25 - Baumaßnahmen	34.282,02	71.242,79	15.397,05	55.845,74	34.600,00		
999967401 Neu- und Ersatzbeschaff. Fahrzeuge und G	-185.267,53	-97.387,52	-72.154,12	-25.233,40			
19 + Veräußerung von Sachanlagen			25.200,00	-25.200,00			
26 - Erwerb von beweglichem Anlagevermögen	185.267,53	97.387,52	97.354,12	33,40			
999967411 Beschaffung GWG - 67 - (Öffentliches Grün)	-1.216,94	-5.500,00	-4.089,68	-1.410,32			
19 + Veräußerung von Sachanlagen			60,00	-60,00			
26 - Erwerb von beweglichem Anlagevermögen	1.216,94	5.500,00	4.149,68	1.350,32			

Produktbereich

13 NATUR- UND LANDSCHAFTSPFLEGE

Produktgruppe

1302 Natur und Landschaft

Produkte

130201 Artenschutz

130202 Fachplanungen

Teilrechnungen für den Jahresabschluss 2014

Teilergebnisrechnung Natur und Landschaft		Produktgruppe 1302				
Stadt Paderborn						
Nr.	Bezeichnung	Ergebnis 2013	Fortgeschr. Ansatz 2014	Ergebnis 2014	Vergleich Ansatz / Ergebnis	Übertragene Ermächtigung 2015
10	= Ordentliche Erträge					
11	- Personalaufwendungen	372.620,51	504.662,00	375.157,16	129.504,84	
501100	Bezüge Beamte	18.355,14	18.479,00	19.030,65	-551,65	
501200	Entgelte tariflich Beschäftigte	273.056,40	380.927,00	274.791,30	106.135,70	
502200	Versorgungskassenbeiträge tariflich Beschäftigte	20.639,43	27.706,00	20.757,60	6.948,40	
503200	Sozialversicherungsbeiträge tariflich Beschäftigte	52.516,15	71.333,00	51.662,66	19.670,34	
505100	Zuführungen zur Pensionsrückstellung Beschäftigter	8.053,39	6.217,00	8.914,95	-2.697,95	
13	- Aufwendungen für Sach- und Dienstleistungen	105.088,11	120.000,00	16.777,87	103.222,13	
529100	Sonstige Dienstleistungen	105.088,11	120.000,00	16.777,87	103.222,13	
16	- Sonstige ordentliche Aufwendungen	12.895,28	26.550,00	29.497,93	-2.947,93	
541140	Übernommene Reisekosten	1.895,10	1.700,00	2.083,97	-383,97	
541210	Aus- und Fortbildung, Umschulung	654,63	400,00	632,33	-232,33	
541230	Personalnebenaufwendungen, freiwillige soziale Leistungen	2,58		28,34	-28,34	
542900	Inanspruchnahme von Rechten und Diensten		24.200,00	24.124,27	75,73	
543110	Büromaterial	219,69		170,28	-170,28	
543120	Druck und Vervielfältigung	93,38		161,91	-161,91	
543130	Zeitungen und Fachliteratur	275,84	250,00	275,10	-25,10	
543170	Bewirtung und Repräsentation	5,38		25,33	-25,33	
543180	Beiträge	2.118,47		23,74	-23,74	
543190	Sonstige Geschäftsaufwendungen	76,82		57,57	-57,57	
548200	Säumniszuschläge	8,76				
548500	Investive Transferleistungen	631,71		1.915,09	-1.915,09	
549940	Aufwendungen für Festwert Beschilderung / Beleuchtung / Kabel	6.912,92				
17	= Ordentliche Aufwendungen	490.603,90	651.212,00	421.432,96	229.779,04	
18	= Ordentliches Ergebnis	-490.603,90	-651.212,00	-421.432,96	-229.779,04	
22	= Ergebnis der laufenden Verwaltungstätigkeit	-490.603,90	-651.212,00	-421.432,96	-229.779,04	
26	= Ergebnis vor interner Leistungsverrechnung	-490.603,90	-651.212,00	-421.432,96	-229.779,04	
28	- Aufwendungen aus internen Leistungsbeziehungen	710,46	1.000,00	1.218,50	-218,50	
581001	Aufwendungen ILV StA 10 - Druck	36,96		78,72	-78,72	
581002	Aufwendungen ILV StA 10 - Porto	173,68		174,27	-174,27	
581003	Aufwendungen ILV StA 10 - Telefon	499,82	1.000,00	965,51	34,49	
29	= Jahresergebnis	-491.314,36	-652.212,00	-422.651,46	-229.560,54	



Teilrechnungen für den Jahresabschluss 2014

Teilergebnisrechnung Wald, Forst- und Landwirtschaft		Produktgruppe 1303				
Stadt Paderborn						
Nr.	Bezeichnung	Ergebnis 2013	Fortgeschr. Ansatz 2014	Ergebnis 2014	Vergleich Ansatz / Ergebnis	Übertragene Ermächtigung 2015
02	+ Zuwendungen und allgemeine Umlagen	3.544,63	2.410,00	4.125,42	-1.715,42	
416199	Auflösung Sonderposten aus Zuwendungen	3.544,63	2.410,00	4.125,42	-1.715,42	
04	+ Öffentlich-rechtliche Leistungsentgelte		40.000,00		40.000,00	
437120	Beiträge für Festwerte		40.000,00		40.000,00	
05	+ Privatrechtliche Leistungsentgelte	168.948,66	185.100,00	288.433,50	-103.333,50	
442100	Erträge aus Verkauf	168.868,66	185.000,00	288.353,50	-103.353,50	
446100	Sonstige privatrechtliche Leistungsentgelte	80,00	100,00	80,00	20,00	
06	+ Kostenerstattungen und Kostenumlagen	3.056,00	3.000,00	8.223,35	-5.223,35	
448200	Erstattungen von Gemeinden, Gemeindeverbänden			367,12	-367,12	
448300	Erstattungen von Zweckverbänden			4.727,10	-4.727,10	
448500	Erstattungen von verbundenen Unternehmen, Beteiligungen, Sondervermögen	3.056,00	3.000,00	3.129,13	-129,13	
07	+ Sonstige ordentliche Erträge	2.441,83	3.000,00	5.327,62	-2.327,62	
457100	Erträge Auflösung sonstige Sonderposten	26,18		25,17	-25,17	
459110	Schadensersatzleistungen	2.415,65	3.000,00	5.302,45	-2.302,45	
08	+ Aktivierte Eigenleistungen	1.287,17		1.360,51	-1.360,51	
10	= Ordentliche Erträge	179.278,29	233.510,00	307.470,40	-73.960,40	
11	- Personalaufwendungen	61.839,19	90.769,00	64.167,79	26.601,21	
501100	Bezüge der Beamten	2.888,29	2.996,00	2.994,58	1,42	
501200	Entgelte der tariflich Beschäftigten	45.596,63	68.861,00	47.267,09	21.593,91	
502200	Versorgungskassenbeiträge für tariflich Beschäftigte	3.400,55	5.009,00	3.516,91	1.492,09	
503200	Sozialversicherungsbeiträge tariflich Beschäftigte	8.686,47	12.895,00	8.986,39	3.908,61	
505100	Zuführungen zur Pensionsrückstellung Beschäftigter	1.267,25	1.008,00	1.402,82	-394,82	
13	- Aufwendungen für Sach- und Dienstleistungen	145.759,14	139.200,00	223.657,56	-84.457,56	
521130	Beseitigung Schäden (Grundstücke und bauliche Anlagen)		3.000,00		3.000,00	
521199	Bauliche Unterhaltung		5.000,00	1.878,74	3.121,26	
521299	Unterhaltung unbebaute Grundstücke	120.936,21	105.500,00	197.004,28	-91.504,28	
523500	Erstattungen an verbundene Unternehmen, Beteiligungen, Sondervermögen	24.666,80	25.700,00	24.339,35	1.360,65	
529100	Sonstige Dienstleistungen	156,13		435,19	-435,19	
14	- Bilanzielle Abschreibungen	27.608,51	7.901,00	20.574,37	-12.673,37	
579999	Bilanzielle Abschreibungen	27.608,51	7.901,00	20.574,37	-12.673,37	
15	- Transferaufwendungen	47.728,84	64.500,00	56.369,56	8.130,44	
537100	Allgemeine Umlagen an das Land	80,40	500,00	92,70	407,30	
537300	Allgemeine Umlagen an Zweckverbände	47.648,44	64.000,00	56.276,86	7.723,14	

Teilrechnungen für den Jahresabschluss 2014

Teilergebnisrechnung Wald, Forst- und Landwirtschaft		Produktgruppe 1303				
Stadt Paderborn						
Nr.	Bezeichnung	Ergebnis 2013	Fortgeschr. Ansatz 2014	Ergebnis 2014	Vergleich Ansatz / Ergebnis	Übertragene Ermächtigung 2015
16	- Sonstige ordentliche Aufwendungen	8.357,33	51.200,00	14.190,03	37.009,97	
541140	Übernommene Reisekosten	40,61	1.500,00	52,36	1.447,64	
541210	Aus- und Fortbildung, Umschulung	96,91	500,00	95,85	404,15	
541230	Personalnebenaufwendungen, freiwillige soziale Leistungen	0,41		4,46	-4,46	
543110	Büromaterial	34,57	500,00	26,79	473,21	
543120	Druck und Vervielfältigung	494,26		540,09	-540,09	
543130	Zeitungen und Fachliteratur	43,41	400,00	42,85	357,15	
543170	Bewirtung und Repräsentation	0,85		3,99	-3,99	
543180	Beiträge	7.533,44	8.300,00	13.113,23	-4.813,23	
543190	Sonstige Geschäftsaufwendungen	12,09		9,06	-9,06	
548200	Säumniszuschläge	1,38				
548500	Investive Transferleistungen	99,40		301,35	-301,35	
549930	Aufwendungen für Festwert Aufwuchs		40.000,00		40.000,00	
17	= Ordentliche Aufwendungen	291.293,01	353.570,00	378.959,31	-25.389,31	
18	= Ordentliches Ergebnis	-112.014,72	-120.060,00	-71.488,91	-48.571,09	
22	= Ergebnis der laufenden Verwaltungstätigkeit	-112.014,72	-120.060,00	-71.488,91	-48.571,09	
26	= Ergebnis vor interner Leistungsverrechnung	-112.014,72	-120.060,00	-71.488,91	-48.571,09	
28	- Aufwendungen aus internen Leistungsbeziehungen	178.341,90	1.400,00	5.131,41	-3.731,41	
581001	Aufwendungen ILV StA 10 - Druck	5,81	100,00	12,39	87,61	
581002	Aufwendungen ILV StA 10 - Porto	27,33	300,00	27,42	272,58	
581003	Aufwendungen ILV StA 10 - Telefon	1.247,37	1.000,00	1.561,67	-561,67	
582001	Aufwendungen ILV StA 20 - Gebäude	177.061,39		2.718,59	-2.718,59	
582002	Aufwendungen ILV StA 20 - Steuern			811,34	-811,34	
29	= Jahresergebnis	-290.356,62	-121.460,00	-76.620,32	-44.839,68	

Teilrechnungen für den Jahresabschluss 2014

Teilfinanzrechnung Wald, Forst- und Landwirtschaft		Produktgruppe 1303				
Stadt Paderborn						
Nr.	Bezeichnung	Ergebnis 2013	Fortgeschr. Ansatz 2014	Ergebnis 2014	Vergleich Ansatz / Ergebnis	Übertragene Ermächtigung 2015
04	+ Beiträge und ähnliche Entgelte		40.000,00		40.000,00	
688110	Beiträge für Festwerte		40.000,00		40.000,00	
06	= Einzahlungen aus Investitionstätigkeit		40.000,00		40.000,00	
08	- Baumaßnahmen	22.774,97	82.780,00	43.761,91	39.018,09	
785300	Sonstige Baumaßnahmen	22.774,97	82.780,00	43.761,91	39.018,09	
09	- Erwerb von beweglichem Anlagevermögen	934,21	5.000,00	406,41	4.593,59	
783211	Erwerb Geringwertige Wirtschaftsgüter	934,21	5.000,00	406,41	4.593,59	
13	= Auszahlungen aus Investitionstätigkeit	23.709,18	87.780,00	44.168,32	43.611,68	
14	= Saldo aus Investitionstätigkeit	-23.709,18	-47.780,00	-44.168,32	-3.611,68	

Teilrechnungen für den Jahresabschluss 2014

Investitionen Wald, Forst- und Landwirtschaft		Produktgruppe 1303					
Stadt Paderborn							
Nr. Bezeichnung	Ergebnis 2013	Fortgeschr. Ansatz 2014	Ergebnis 2014	Vergleich Ansatz / Ergebnis	Übertragene Ermächtigung 2015		
139967301 Waldlehrpfad Haxtergrund	-22.219,60	-7.780,00	-5.654,81	-2.125,19			
25 - Baumaßnahmen	22.219,60	7.780,00	5.654,81	2.125,19			
999967105 Neuanlage von Wegen in Waldgebieten		-35.000,00	-34.962,41	-37,59			
25 - Baumaßnahmen		35.000,00	34.962,41	37,59			
999967106 Ausgleichs- und Ersatzmaßnahmen (Wald)			-3.144,69	3.144,69			
21 + Beiträge und ähnliche Entgelte		40.000,00		40.000,00			
25 - Baumaßnahmen		40.000,00	3.144,69	36.855,31			
999967406 Beschaffung GWG (Forst)	-1.489,58	-5.000,00	-406,41	-4.593,59			
25 - Baumaßnahmen	555,37						
26 - Erwerb von beweglichem Anlagevermögen	934,21	5.000,00	406,41	4.593,59			

Produktbereich

13 NATUR- UND LANDSCHAFTSPFLEGE

Produktgruppe

1304 Wasser und Wasserbau

Produkte

130401 Gewässer

Teilrechnungen für den Jahresabschluss 2014

Teilergebnisrechnung Wasser und Wasserbau		Produktgruppe 1304				
Stadt Paderborn						
Nr.	Bezeichnung	Ergebnis 2013	Fortgeschr. Ansatz 2014	Ergebnis 2014	Vergleich Ansatz / Ergebnis	Übertragene Ermächtigung 2015
02	+ Zuwendungen und allgemeine Umlagen	58.070,67	182.205,00	51.320,53	130.884,47	
414100	Zuweisungen vom Land	10.000,00	84.000,00		84.000,00	
414800	Zuschüsse von übrigen Bereichen			2.474,82	-2.474,82	
416199	Auflösung Sonderposten aus Zuwendungen	48.070,67	98.205,00	48.845,71	49.359,29	
06	+ Kostenerstattungen und Kostenumlagen	12.892,20		4.628,79	-4.628,79	
448300	Erstattungen von Zweckverbänden	11.458,06		-1.493,09	1.493,09	
448500	Erstattungen von verbundenen Unternehmen, Beteiligungen, Sondervermögen	1.381,18		5.861,73	-5.861,73	
448700	Erstattungen von privaten Unternehmen			260,15	-260,15	
448800	Erstattungen von übrigen Bereichen	52,96				
07	+ Sonstige ordentliche Erträge	5,82		5,77	-5,77	
457100	Erträge Auflösung sonstige Sonderposten	5,82		5,77	-5,77	
08	+ Aktivierte Eigenleistungen	7.226,60	46.389,00	7.638,38	38.750,62	
10	= Ordentliche Erträge	78.195,29	228.594,00	63.593,47	165.000,53	
11	- Personalaufwendungen	182.650,27	261.290,00	183.937,99	77.352,01	
501100	Bezüge Beamte	8.938,30	8.625,00	9.267,26	-642,26	
501200	Entgelte tariflich Beschäftigte	133.913,62	198.226,00	134.815,88	63.410,12	
502200	Versorgungskassenbeiträge tariflich Beschäftigte	10.123,25	14.418,00	10.182,30	4.235,70	
503200	Sozialversicherungsbeiträge tariflich Beschäftigte	25.753,38	37.120,00	25.331,28	11.788,72	
505100	Zuführungen zur Pensionsrückstellung Beschäftigter	3.921,72	2.901,00	4.341,27	-1.440,27	
13	- Aufwendungen für Sach- und Dienstleistungen	171.244,08	339.300,00	212.550,42	126.749,58	110.000,00
521299	Unterhaltung unbebaute Grundstücke	113.098,17	286.700,00	135.777,29	150.922,71	110.000,00
523500	Erstattungen an verbundene Unternehmen, Beteiligungen, Sondervermögen	57.931,10	52.000,00	53.979,64	-1.979,64	
523800	Erstattungen an übrige Bereiche			9.813,65	-9.813,65	
524130	Strom	175,08	600,00	343,34	256,66	
528100	Sonstige Sachleistungen	24,85		102,14	-102,14	
529100	Sonstige Dienstleistungen	14,88		12.534,36	-12.534,36	
14	- Bilanzielle Abschreibungen	101.837,49	289.759,00	103.004,83	186.754,17	
579999	Bilanzielle Abschreibungen	101.837,49	289.759,00	103.004,83	186.754,17	
15	- Transferaufwendungen		300,00		300,00	
537300	Allgemeine Umlagen an Zweckverbände		300,00		300,00	
16	- Sonstige ordentliche Aufwendungen	20.020,99	5.000,00	10.156,02	-5.156,02	
541140	Übernommene Reisekosten	926,17	1.400,00	1.020,11	379,89	
541210	Aus- und Fortbildung, Umschulung	318,79	300,00	307,90	-7,90	
541220	Dienst- und Schutzkleidung, persönliche Ausrüstungsgegenstände	80,96				
541230	Personalnebenaufwendungen, freiwillige soziale Leistungen	1,26		13,80	-13,80	

Teilrechnungen für den Jahresabschluss 2014

Teilergebnisrechnung Wasser und Wasserbau		Produktgruppe 1304				
Stadt Paderborn						
Nr.	Bezeichnung	Ergebnis 2013	Fortgeschr. Ansatz 2014	Ergebnis 2014	Vergleich Ansatz / Ergebnis	Übertragene Ermächtigung 2015
543110	Büromaterial	106,98		82,92	-82,92	
543120	Druck und Vervielfältigung	45,47		400,15	-400,15	
543130	Zeitungen und Fachliteratur	134,32	200,00	133,97	66,03	
543170	Bewirtung und Repräsentation	2,62		12,33	-12,33	
543180	Beiträge	1.031,62	3.100,00	3.516,99	-416,99	
543190	Sonstige Geschäftsaufwendungen	37,41		28,03	-28,03	
548200	Säumniszuschläge	4,27				
548500	Investive Transferleistungen	17.331,12		1.632,58	-1.632,58	
549930	Aufwendungen für Festwert Aufwuchs			3.007,24	-3.007,24	
17	= Ordentliche Aufwendungen	475.752,83	895.649,00	509.649,26	385.999,74	110.000,00
18	= Ordentliches Ergebnis	-397.557,54	-667.055,00	-446.055,79	-220.999,21	-110.000,00
22	= Ergebnis der laufenden Verwaltungstätigkeit	-397.557,54	-667.055,00	-446.055,79	-220.999,21	-110.000,00
26	= Ergebnis vor interner Leistungsverrechnung	-397.557,54	-667.055,00	-446.055,79	-220.999,21	-110.000,00
28	- Aufwendungen aus internen Leistungsbeziehungen	347,95	200,00	594,25	-394,25	
581001	Aufwendungen ILV StA 10 - Druck	17,99		38,33	-38,33	
581002	Aufwendungen ILV StA 10 - Porto	84,58		84,86	-84,86	
581003	Aufwendungen ILV StA 10 - Telefon	245,38	200,00	471,06	-271,06	
29	= Jahresergebnis	-397.905,49	-667.255,00	-446.650,04	-220.604,96	-110.000,00

Teilrechnungen für den Jahresabschluss 2014

Teilfinanzrechnung Wasser und Wasserbau		Produktgruppe 1304				
Stadt Paderborn						
Nr.	Bezeichnung	Ergebnis 2013	Fortgeschr. Ansatz 2014	Ergebnis 2014	Vergleich Ansatz / Ergebnis	Übertragene Ermächtigung 2015
01	+ Zuwendungen für Investitionsmaßnahmen	173.000,00	120.000,00	925.857,18	-805.857,18	
681100	Investitionszuweisungen vom Land	173.000,00	120.000,00	923.332,00	-803.332,00	
681800	Investitionszuschüsse von übrigen Bereichen			2.525,18	-2.525,18	
06	= Einzahlungen aus Investitionstätigkeit	173.000,00	120.000,00	925.857,18	-805.857,18	
08	- Baumaßnahmen	149.002,97	1.704.197,52	172.046,47	1.532.151,05	1.475.528,66
785300	Sonstige Baumaßnahmen	149.002,97	1.704.197,52	172.046,47	1.532.151,05	1.475.528,66
09	- Erwerb von beweglichem Anlagevermögen		3.000,00	5.423,35	-2.423,35	
783133	Erwerb Betriebs- und Geschäftsausstattung		3.000,00	2.556,70	443,30	
783211	Erwerb Geringwertige Wirtschaftsgüter			2.866,65	-2.866,65	
13	= Auszahlungen aus Investitionstätigkeit	149.002,97	1.707.197,52	177.469,82	1.529.727,70	1.475.528,66
14	= Saldo aus Investitionstätigkeit	23.997,03	-1.587.197,52	748.387,36	-2.335.584,88	-1.475.528,66

Teilrechnungen für den Jahresabschluss 2014

Investitionen Wasser und Wasserbau		Produktgruppe 1304					
Stadt Paderborn							
Nr. Bezeichnung	Ergebnis 2013	Fortgeschr. Ansatz 2014	Ergebnis 2014	Vergleich Ansatz / Ergebnis	Übertragene Ermächtigung 2015		
080667101 Renaturierung Beke - Hochwasserschutz		-600.000,00	-48.050,14	-551.949,86	-406.949,86		
25 - Baumaßnahmen		600.000,00	48.050,14	551.949,86	406.949,86		
110367101 Renaturierung Jothe	-13.356,65						
25 - Baumaßnahmen	13.356,65						
119967101 Hochwasserschutz Lippe / Talleseen		-100.000,00		-100.000,00	-60.000,00		
25 - Baumaßnahmen		100.000,00		100.000,00	60.000,00		
119967102 Hochwasserschutz Lippe / Beke (Marienloh)	-4.094,36	-502.305,64	417.857,63	-920.163,27	-623.400,00		
18 + Zuwendungen für Investitionsmaßnahmen			441.732,00	-441.732,00			
25 - Baumaßnahmen	4.094,36	502.305,64	23.874,37	478.431,27	623.400,00		
119967103 Gewässerrenaturierungen	-107.465,54	-113.891,88	-93.669,10	-20.222,78	-123.631,66		
18 + Zuwendungen für Investitionsmaßnahmen		120.000,00		120.000,00			
25 - Baumaßnahmen	107.465,54	233.891,88	93.669,10	140.222,78	123.631,66		
140867101 Paderseeumgehung		-268.000,00	475.147,14	-743.147,14	-261.547,14		
18 + Zuwendungen für Investitionsmaßnahmen			481.600,00	-481.600,00			
25 - Baumaßnahmen		268.000,00	6.452,86	261.547,14	261.547,14		
999967415 Beschaffung GWG - 67 - (Gewässer)			-341,47	341,47			
18 + Zuwendungen für Investitionsmaßnahmen			2.525,18	-2.525,18			
26 - Erwerb von beweglichem Anlagevermögen			2.866,65	-2.866,65			
999967416 Beschaffung Geräte (Gewässer)	-2.949,77	-3.000,00	-2.556,70	-443,30			
25 - Baumaßnahmen	2.949,77						
26 - Erwerb von beweglichem Anlagevermögen		3.000,00	2.556,70	443,30			

Produktbereich

13 NATUR- UND LANDSCHAFTSPFLEGE

Produktgruppe

1305 Friedhöfe

Produkte

130501 Bestattungswesen

Teilrechnungen für den Jahresabschluss 2014

Teilergebnisrechnung Friedhöfe		Produktgruppe 1305				
Stadt Paderborn						
Nr.	Bezeichnung	Ergebnis 2013	Fortgeschr. Ansatz 2014	Ergebnis 2014	Vergleich Ansatz / Ergebnis	Übertragene Ermächtigung 2015
02	+ Zuwendungen und allgemeine Umlagen	34.523,62	32.300,00	34.523,62	-2.223,62	
414100	Zuweisungen vom Land	34.503,62	32.300,00	34.503,62	-2.203,62	
416199	Auflösung Sonderposten aus Zuwendungen	20,00		20,00	-20,00	
04	+ Öffentlich-rechtliche Leistungsentgelte	2.614.198,70	2.445.000,00	2.596.517,55	-151.517,55	
431100	Verwaltungsgebühren	21.267,00	15.000,00	17.444,00	-2.444,00	
432100	Benutzungsgebühren	2.592.931,70	2.430.000,00	2.554.014,02	-124.014,02	
438199	Auflösung Sonderposten aus Gebühren			25.059,53	-25.059,53	
05	+ Privatrechtliche Leistungsentgelte	872,00	1.800,00	1.048,00	752,00	
441100	Mieten, Pachten, Erbbauzinsen		500,00		500,00	
442100	Erträge aus Verkauf	847,00	300,00	1.023,00	-723,00	
446100	Sonstige privatrechtliche Leistungsentgelte	25,00	1.000,00	25,00	975,00	
06	+ Kostenerstattungen und Kostenumlagen	366,84	5.200,00	2.458,25	2.741,75	
448200	Erstattungen von Gemeinden, Gemeindeverbänden	255,65	200,00	255,65	-55,65	
448500	Erstattungen von verbundenen Unternehmen, Beteiligungen, Sondervermögen		5.000,00	1.859,32	3.140,68	
448700	Erstattungen von privaten Unternehmen	61,19		293,28	-293,28	
448800	Erstattungen von übrigen Bereichen	50,00		50,00	-50,00	
07	+ Sonstige ordentliche Erträge	34.558,67	29.266,00	34.655,12	-5.389,12	
454241	Verkauf Fahrzeuge	6.099,00		5.998,00	-5.998,00	
456100	Bußgelder		200,00		200,00	
456110	Zwangsgelder		800,00		800,00	
456210	Stundungszinsen öffentlich-rechtlich	972,87		1.371,11	-1.371,11	
458210	Erträge Auflösung / Herabsetzung von WB Forderungen	169,66		20,00	-20,00	
459100	Andere sonstige ordentliche Erträge	27.317,14	27.266,00	27.266,01	-0,01	
459110	Schadensersatzleistungen		1.000,00		1.000,00	
08	+ Aktivierte Eigenleistungen	4.421,78	3.124,00	4.634,54	-1.510,54	
10	= Ordentliche Erträge	2.688.941,61	2.516.690,00	2.673.837,08	-157.147,08	
11	- Personalaufwendungen	1.154.260,15	1.110.508,00	1.209.659,63	-99.151,63	
501100	Bezüge der Beamten	3.418,09	3.464,00	26.579,13	-23.115,13	
501200	Entgelte der tariflich Beschäftigten	904.981,74	877.685,00	929.800,85	-52.115,85	
502200	Versorgungskassenbeiträge für tariflich Beschäftigte	67.472,14	63.837,00	69.674,68	-5.837,68	
503200	Sozialversicherungsbeiträge tariflich Beschäftigte	176.888,48	164.357,00	181.944,83	-17.587,83	
505100	Zuführungen zur Pensionsrückstellung Beschäftigter	1.499,70	1.165,00	1.660,14	-495,14	
13	- Aufwendungen für Sach- und Dienstleistungen	627.582,47	709.500,00	642.858,06	66.641,94	
521130	Beseitigung Schäden (Grundstücke und bauliche Anlagen)		1.000,00		1.000,00	
521199	Bauliche Unterhaltung	2.090,71	5.000,00	3.959,18	1.040,82	
521299	Unterhaltung unbebaute Grundstücke	217.868,03	248.000,00	220.047,54	27.952,46	

Teilrechnungen für den Jahresabschluss 2014

Teilergebnisrechnung Friedhöfe		Produktgruppe 1305				
Stadt Paderborn						
Nr.	Bezeichnung	Ergebnis 2013	Fortgeschr. Ansatz 2014	Ergebnis 2014	Vergleich Ansatz / Ergebnis	Übertragene Ermächtigung 2015
523500	Erstattungen an verbundene Unternehmen, Beteiligungen, Sondervermögen	404.867,22	451.500,00	417.257,24	34.242,76	
524170	Wasser	1.029,51	4.000,00	829,00	3.171,00	
528100	Sonstige Sachleistungen	43,00				
529100	Sonstige Dienstleistungen	1.684,00		765,10	-765,10	
14	- Bilanzielle Abschreibungen	269.473,60	271.415,00	286.526,91	-15.111,91	
579999	Bilanzielle Abschreibungen	269.473,60	271.415,00	286.526,91	-15.111,91	
16	- Sonstige ordentliche Aufwendungen	46.022,44	22.300,00	23.067,50	-767,50	
541140	Übernommene Reisekosten	3.284,16	500,00	3.979,12	-3.479,12	
541210	Aus- und Fortbildung, Umschulung	183,69	6.000,00	380,83	5.619,17	
541230	Personalnebenaufwendungen, freiwillige soziale Leistungen	0,48		5,28	-5,28	
543110	Büromaterial	40,91	500,00	31,71	468,29	
543120	Druck und Vervielfältigung	17,39		30,15	-30,15	
543130	Zeitungen und Fachliteratur	51,37	500,00	50,70	449,30	
543170	Bewirtung und Repräsentation	1,00		4,72	-4,72	
543180	Beiträge	8.924,47	12.500,00	16.317,81	-3.817,81	
543190	Sonstige Geschäftsaufwendungen	14,31	2.300,00	10,72	2.289,28	
547600	Einstellungen und Zuschreibungen in die Sonderposten	25.059,53				
547910	Niederschlagung (EWB)	2.400,64		1.619,25	-1.619,25	
548200	Säumniszuschläge	1,63				
548500	Investive Transferleistungen	117,64		356,63	-356,63	
549930	Aufwendungen für Festwert Aufwuchs	5.925,22		280,58	-280,58	
17	= Ordentliche Aufwendungen	2.097.338,66	2.113.723,00	2.162.112,10	-48.389,10	
18	= Ordentliches Ergebnis	591.602,95	402.967,00	511.724,98	-108.757,98	
22	= Ergebnis der laufenden Verwaltungstätigkeit	591.602,95	402.967,00	511.724,98	-108.757,98	
26	= Ergebnis vor interner Leistungsverrechnung	591.602,95	402.967,00	511.724,98	-108.757,98	
28	- Aufwendungen aus internen Leistungsbeziehungen	6.114,01	116.190,00	140.646,15	-24.456,15	
581001	Aufwendungen ILV StA 10 - Druck	124,21	1.000,00	94,95	905,05	
581002	Aufwendungen ILV StA 10 - Porto	1.570,60	2.400,00	1.591,31	808,69	
581003	Aufwendungen ILV StA 10 - Telefon	4.419,20	4.500,00	5.748,86	-1.248,86	
582001	Aufwendungen ILV StA 20 - Gebäude		108.290,00	133.211,03	-24.921,03	
29	= Jahresergebnis	585.488,94	286.777,00	371.078,83	-84.301,83	

Teilrechnungen für den Jahresabschluss 2014

Teilfinanzrechnung Friedhöfe		Produktgruppe 1305				
Stadt Paderborn						
Nr.	Bezeichnung	Ergebnis 2013	Fortgeschr. Ansatz 2014	Ergebnis 2014	Vergleich Ansatz / Ergebnis	Übertragene Ermächtigung 2015
02	+ Veräußerung von Sachanlagen			12.100,00	-12.100,00	
683122	Verkauf Fahrzeuge			12.100,00	-12.100,00	
06	= Einzahlungen aus Investitionstätigkeit			12.100,00	-12.100,00	
08	- Baumaßnahmen	91.108,20	91.000,00	90.983,41	16,59	3.857,12
785300	Sonstige Baumaßnahmen	91.108,20	91.000,00	90.983,41	16,59	3.857,12
09	- Erwerb von beweglichem Anlagevermögen	44.252,04	139.853,95	135.334,65	4.519,30	
783132	Erwerb Fahrzeuge	37.053,95	128.053,95	121.180,32	6.873,63	
783133	Erwerb Betriebs- und Geschäftsausstattung	5.017,04	8.000,00	9.486,03	-1.486,03	
783211	Erwerb Geringwertige Wirtschaftsgüter	2.181,05	3.800,00	4.668,30	-868,30	
13	= Auszahlungen aus Investitionstätigkeit	135.360,24	230.853,95	226.318,06	4.535,89	3.857,12
14	= Saldo aus Investitionstätigkeit	-135.360,24	-230.853,95	-214.218,06	-16.635,89	-3.857,12

Teilrechnungen für den Jahresabschluss 2014

Investitionen Friedhöfe		Produktgruppe 1305					
Stadt Paderborn							
Nr. Bezeichnung	Ergebnis 2013	Fortgeschr. Ansatz 2014	Ergebnis 2014	Vergleich Ansatz / Ergebnis	Übertragene Ermächtigung 2015		
110167101 Friedhof Benhausen	-3.477,45						
25 - Baumaßnahmen	3.477,45						
130467401 Friedhof Auf dem Dören	-30.173,37						
25 - Baumaßnahmen	30.173,37						
999967302 Ausbau Friedhofsanlagen	-56.075,43	-91.000,00	-90.983,41	-16,59			
25 - Baumaßnahmen	56.075,43	91.000,00	90.983,41	16,59			
999967402 Neu- und Ersatzbeschaf Geräte -67- (Besta	-3.695,69	-5.000,00	-1.142,88	-3.857,12	-3.857,12		
25 - Baumaßnahmen	1.381,95				3.857,12		
26 - Erwerb von beweglichem Anlagevermögen	2.313,74	5.000,00	1.142,88	3.857,12			
999967403 Neu- und Ersatzbeschaff. Fahrzeuge und G	-39.942,68	-131.853,95	-119.031,64	-12.822,31			
19 + Veräußerung von Sachanlagen			12.100,00	-12.100,00			
26 - Erwerb von beweglichem Anlagevermögen	39.942,68	131.853,95	131.131,64	722,31			
999967404 Beschaffung GWG (Bestattungswesen)	-1.995,62	-3.000,00	-3.060,13	60,13			
26 - Erwerb von beweglichem Anlagevermögen	1.995,62	3.000,00	3.060,13	-60,13			

Produktbereich

13 NATUR- UND LANDSCHAFTSPFLEGE

Produktgruppe

1306 Grünflächen städtischer Ämter

Produkte

130601 Grünflächen städtischer Ämter

Teilrechnungen für den Jahresabschluss 2014

Teilergebnisrechnung Grünflächen städtischer Ämter		Produktgruppe 1306				
Stadt Paderborn						
Nr.	Bezeichnung	Ergebnis 2013	Fortgeschr. Ansatz 2014	Ergebnis 2014	Vergleich Ansatz / Ergebnis	Übertragene Ermächtigung 2015
02	+ Zuwendungen und allgemeine Umlagen	20.306,21		3.040,68	-3.040,68	
416190	Zuwendungen für Festwerte	17.313,78				
416199	Auflösung Sonderposten aus Zuwendungen	2.992,43		3.040,68	-3.040,68	
06	+ Kostenerstattungen und Kostenumlagen	13.733,64	13.600,00	7.599,62	6.000,38	
448500	Erstattungen von verbundenen Unternehmen, Beteiligungen, Sondervermögen	13.308,67	13.300,00	7.599,62	5.700,38	
448800	Erstattungen von übrigen Bereichen	424,97	300,00		300,00	
07	+ Sonstige ordentliche Erträge	65.717,35	20.000,00	35.271,03	-15.271,03	
459110	Schadensersatzleistungen	65.717,35	20.000,00	35.271,03	-15.271,03	
08	+ Aktivierte Eigenleistungen	51.443,83	73.083,00	59.334,58	13.748,42	
10	= Ordentliche Erträge	151.201,03	106.683,00	105.245,91	1.437,09	
11	- Personalaufwendungen	1.853.873,98	1.898.650,00	1.854.369,08	44.280,92	
501100	Bezüge der Beamten	88.699,41	91.079,00	80.446,16	10.632,84	
501200	Entgelte der tariflich Beschäftigten	1.361.349,53	1.410.267,00	1.369.608,17	40.658,83	
502200	Versorgungskassenbeiträge für tariflich Beschäftigte	102.894,51	102.574,00	103.472,53	-898,53	
503200	Sozialversicherungsbeiträge tariflich Beschäftigte	262.013,31	264.089,00	257.761,59	6.327,41	
505100	Zuführungen zur Pensionsrückstellung Beschäftigter	38.917,22	30.641,00	43.080,63	-12.439,63	
13	- Aufwendungen für Sach- und Dienstleistungen	441.078,02	460.700,00	492.061,22	-31.361,22	
521130	Beseitigung Schäden (Grundstücke und bauliche Anlagen)		20.000,00		20.000,00	
521299	Unterhaltung unbebaute Grundstücke			160,17	-160,17	
523500	Erstattungen an verbundene Unternehmen, Beteiligungen, Sondervermögen	440.759,19	440.700,00	487.898,20	-47.198,20	
528100	Sonstige Sachleistungen	199,39		819,55	-819,55	
529100	Sonstige Dienstleistungen	119,44		3.183,30	-3.183,30	
14	- Bilanzielle Abschreibungen	3.466,11	37.207,00	3.489,36	33.717,64	
579999	Bilanzielle Abschreibungen	3.466,11	37.207,00	3.489,36	33.717,64	
16	- Sonstige ordentliche Aufwendungen	29.211,82	36.600,00	51.749,18	-15.149,18	
541140	Übernommene Reisekosten	9.453,37	14.500,00	10.381,79	4.118,21	
541210	Aus- und Fortbildung, Umschulung	3.170,67	1.000,00	3.059,86	-2.059,86	
541230	Personalnebenaufwendungen, freiwillige soziale Leistungen	12,46		136,91	-136,91	
543110	Büromaterial	1.061,63		822,85	-822,85	
543120	Druck und Vervielfältigung	451,24		782,45	-782,45	
543130	Zeitungen und Fachliteratur	1.332,97	2.100,00	1.329,77	770,23	
543170	Bewirtung und Repräsentation	25,95		122,41	-122,41	
543180	Beiträge	10.237,28	19.000,00	25.580,51	-6.580,51	
543190	Sonstige Geschäftsaufwendungen	371,21		278,17	-278,17	
548200	Säumniszuschläge	42,38				

Teilrechnungen für den Jahresabschluss 2014

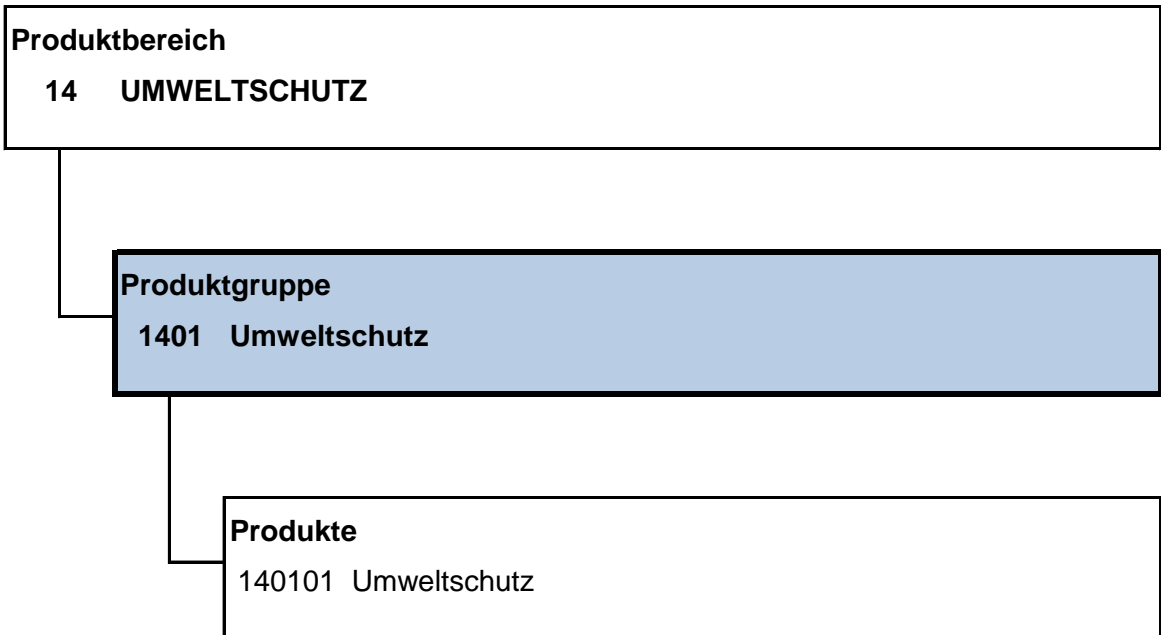
Teilergebnisrechnung Grünflächen städtischer Ämter		Produktgruppe 1306				
Stadt Paderborn						
Nr.	Bezeichnung	Ergebnis 2013	Fortgeschr. Ansatz 2014	Ergebnis 2014	Vergleich Ansatz / Ergebnis	Übertragene Ermächtigung 2015
548500	Investive Transferleistungen	3.052,66		9.254,46	-9.254,46	
17	= Ordentliche Aufwendungen	2.327.629,93	2.433.157,00	2.401.668,84	31.488,16	
18	= Ordentliches Ergebnis	-2.176.428,90	-2.326.474,00	-2.296.422,93	-30.051,07	
22	= Ergebnis der laufenden Verwaltungstätigkeit	-2.176.428,90	-2.326.474,00	-2.296.422,93	-30.051,07	
26	= Ergebnis vor interner Leistungsverrechnung	-2.176.428,90	-2.326.474,00	-2.296.422,93	-30.051,07	
28	- Aufwendungen aus internen Leistungsbeziehungen	3.485,37	2.300,00	6.014,20	-3.714,20	
581001	Aufwendungen ILV StA 10 - Druck	178,56	300,00	380,40	-80,40	
581002	Aufwendungen ILV StA 10 - Porto	839,30		842,15	-842,15	
581003	Aufwendungen ILV StA 10 - Telefon	2.467,51	2.000,00	4.791,65	-2.791,65	
29	= Jahresergebnis	-2.179.914,27	-2.328.774,00	-2.302.437,13	-26.336,87	

Teilrechnungen für den Jahresabschluss 2014

Teilfinanzrechnung Grünflächen städtischer Ämter		Produktgruppe 1306				
Stadt Paderborn						
Nr.	Bezeichnung	Ergebnis 2013	Fortgeschr. Ansatz 2014	Ergebnis 2014	Vergleich Ansatz / Ergebnis	Übertragene Ermächtigung 2015
09	- Erwerb von beweglichem Anlagevermögen		500,00	234,53	265,47	
783211	Erwerb Geringwertige Wirtschaftsgüter		500,00	234,53	265,47	
13	= Auszahlungen aus Investitionstätigkeit		500,00	234,53	265,47	
14	= Saldo aus Investitionstätigkeit		-500,00	-234,53	-265,47	

Teilrechnungen für den Jahresabschluss 2014

Investitionen Grünflächen städtischer Ämter		Produktgruppe 1306					
Stadt Paderborn							
Nr. Bezeichnung	Ergebnis 2013	Fortgeschr. Ansatz 2014	Ergebnis 2014	Vergleich Ansatz / Ergebnis	Übertragene Ermächtigung 2015		
999967412 Beschaffung GWG - 67 - (Grünflächen städt. Ämter)		-500,00	-132,90	-367,10			
26 - Erwerb von beweglichem Anlagevermögen		500,00	132,90	367,10			



Teilrechnungen für den Jahresabschluss 2014

Teilergebnisrechnung Umweltschutz		Produktgruppe 1401				
Stadt Paderborn						
Nr.	Bezeichnung	Ergebnis 2013	Fortgeschr. Ansatz 2014	Ergebnis 2014	Vergleich Ansatz / Ergebnis	Übertragene Ermächtigung 2015
05	+ Privatrechtliche Leistungsentgelte			3,00	-3,00	
442100	Erträge aus Verkauf			3,00	-3,00	
06	+ Kostenerstattungen und Kostenumlagen			250,00	-250,00	
448400	Erstattungen vom sonstigen öffentlichen Bereich			250,00	-250,00	
10	= Ordentliche Erträge			253,00	-253,00	
11	- Personalaufwendungen	279.767,38	143.499,00	294.143,93	-150.644,93	
501100	Bezüge der Beamten	4.016,25	4.172,00	4.164,06	7,94	
501200	Entgelte der tariflich Beschäftigten	213.608,49	109.463,00	226.566,95	-117.103,95	
502200	Versorgungskassenbeiträge für tariflich Beschäftigte	17.197,01	7.961,00	17.622,09	-9.661,09	
503200	Sozialversicherungsbeiträge tariflich Beschäftigte	43.183,51	20.499,00	43.840,17	-23.341,17	
505100	Zuführungen zur Pensionsrückstellung Beschäftigter	1.762,12	1.404,00	1.950,66	-546,66	
13	- Aufwendungen für Sach- und Dienstleistungen	9.103,50	55.000,00	15.245,00	39.755,00	
521299	Unterhaltung unbebaute Grundstücke			57,12	-57,12	
528100	Sonstige Sachleistungen			70,00	-70,00	
529100	Sonstige Dienstleistungen	9.103,50	55.000,00	15.117,88	39.882,12	
14	- Bilanzielle Abschreibungen		52,00		52,00	
579999	Bilanzielle Abschreibungen		52,00		52,00	
16	- Sonstige ordentliche Aufwendungen	4.394,05	9.150,00	5.156,22	3.993,78	
541140	Übernommene Reisekosten	1.554,19	3.000,00	1.198,52	1.801,48	
541210	Aus- und Fortbildung, Umschulung	1.441,47	700,00	288,50	411,50	
541230	Personalnebenaufwendungen, freiwillige soziale Leistungen	0,55		6,19	-6,19	
543110	Büromaterial	48,08		37,26	-37,26	
543120	Druck und Vervielfältigung	667,80		3.122,79	-3.122,79	
543130	Zeitungen und Fachliteratur	60,35	450,00	60,62	389,38	
543170	Bewirtung und Repräsentation	1,14		5,54	-5,54	
543180	Beiträge	463,53		5,20	-5,20	
543190	Sonstige Geschäftsaufwendungen	16,79	5.000,00	12,59	4.987,41	
548200	Säumniszuschläge	1,93				
548500	Investive Transferleistungen	138,22		419,01	-419,01	
17	= Ordentliche Aufwendungen	293.264,93	207.701,00	314.545,15	-106.844,15	
18	= Ordentliches Ergebnis	-293.264,93	-207.701,00	-314.292,15	106.591,15	
22	= Ergebnis der laufenden Verwaltungstätigkeit	-293.264,93	-207.701,00	-314.292,15	106.591,15	
26	= Ergebnis vor interner Leistungsverrechnung	-293.264,93	-207.701,00	-314.292,15	106.591,15	
28	- Aufwendungen aus internen Leistungsbeziehungen	289,26	200,00	448,73	-248,73	
581001	Aufwendungen ILV StA 10 - Druck	8,09		17,23	-17,23	

Teilrechnungen für den Jahresabschluss 2014

Teilergebnisrechnung Umweltschutz Stadt Paderborn		Produktgruppe 1401				
Nr.	Bezeichnung	Ergebnis 2013	Fortgeschr. Ansatz 2014	Ergebnis 2014	Vergleich Ansatz / Ergebnis	Übertragene Ermächtigung 2015
581002	Aufwendungen ILV StA 10 - Porto	37,99		41,07	-41,07	
581003	Aufwendungen ILV StA 10 - Telefon	243,18	200,00	390,43	-190,43	
29	= Jahresergebnis	-293.554,19	-207.901,00	-314.740,88	106.839,88	

Produktbereich

15 WIRTSCHAFT UND TOURISMUS

Produktgruppe

1501 Gesamtstädtische Veranstaltungen

Produkte

150101 Jahrmärkte

150102 Sonstige Großveranstaltungen

Teilrechnungen für den Jahresabschluss 2014

Teilergebnisrechnung Gesamtstädtische Veranstaltungen		Produktgruppe 1501				
Stadt Paderborn						
Nr.	Bezeichnung	Ergebnis 2013	Fortgeschr. Ansatz 2014	Ergebnis 2014	Vergleich Ansatz / Ergebnis	Übertragene Ermächtigung 2015
02	+ Zuwendungen und allgemeine Umlagen	92.559,36	84.618,00	64.890,00	19.728,00	
414100	Zuweisungen vom Land	2.050,00	1.500,00	1.550,00	-50,00	
414900	Sponsoring (steuerpflichtig)	90.509,36	81.300,00	63.340,00	17.960,00	
416199	Auflösung Sonderposten aus Zuwendungen		1.818,00		1.818,00	
04	+ Öffentlich-rechtliche Leistungsentgelte	596.202,19	605.303,00	608.699,26	-3.396,26	
432100	Benutzungsgebühren	596.202,19	605.303,00	608.699,26	-3.396,26	
05	+ Privatrechtliche Leistungsentgelte	53.825,98	40.600,00	21.589,08	19.010,92	
441100	Mieten, Pachten, Erbbauzinsen	13.750,00	6.000,00	-200,00	6.200,00	
442100	Erträge aus Verkauf	33.175,98	28.000,00	14.589,08	13.410,92	
446100	Sonstige privatrechtliche Leistungsentgelte	6.900,00	6.600,00	7.200,00	-600,00	
06	+ Kostenerstattungen und Kostenumlagen	23.813,19	19.387,00	25.881,88	-6.494,88	
448500	Erstattungen von verbundenen Unternehmen, Beteiligungen, Sondervermögen			786,71	-786,71	
448700	Erstattungen von privaten Unternehmen	23.813,19	19.387,00	25.095,17	-5.708,17	
08	+ Aktivierte Eigenleistungen	236,09				
10	= Ordentliche Erträge	766.636,81	749.908,00	721.060,22	28.847,78	
11	- Personalaufwendungen	129.324,74	124.532,00	130.293,29	-5.761,29	
501100	Bezüge der Beamten	56.241,69	57.082,00	58.365,24	-1.283,24	
501200	Entgelte der tariflich Beschäftigten	35.866,30	36.764,00	32.166,58	4.597,42	
502200	Versorgungskassenbeiträge für tariflich Beschäftigte	2.370,39	2.087,00	2.367,78	-280,78	
503200	Sozialversicherungsbeiträge tariflich Beschäftigte	6.792,06	6.430,00	6.032,85	397,15	
505100	Zuführungen zur Pensionsrückstellung Beschäftigter	28.054,30	22.169,00	31.360,84	-9.191,84	
13	- Aufwendungen für Sach- und Dienstleistungen	510.820,34	476.582,00	462.596,28	13.985,72	
522100	Unterhaltung des Infrastrukturvermögens		6.000,00	2.616,29	3.383,71	
523500	Erstattungen an verbundene Unternehmen, Beteiligungen, Sondervermögen	75.781,42	69.000,00	76.262,82	-7.262,82	
523700	Erstattungen an private Unternehmen	253,59	675,00	324,30	350,70	
523800	Erstattungen an übrige Bereiche	298,77	150,00	171,81	-21,81	
524130	Strom	5.645,14	7.052,00	4.724,64	2.327,36	
524170	Wasser	8.769,38	8.820,00	6.655,98	2.164,02	
525530	Unterhaltung Betriebs- und Geschäftsausstattung	468,43	1.500,00	8.896,76	-7.396,76	
528100	Sonstige Sachleistungen	2.553,38	3.456,00	1.640,54	1.815,46	
529100	Sonstige Dienstleistungen	417.050,23	379.929,00	361.303,14	18.625,86	
14	- Bilanzielle Abschreibungen	18.590,24	18.715,00	15.738,02	2.976,98	
579999	Bilanzielle Abschreibungen	18.590,24	18.715,00	15.738,02	2.976,98	
15	- Transferaufwendungen	18.691,59	25.000,00	22.418,28	2.581,72	
531500	Zuschüsse an verbundene Unternehmen, Beteiligungen, Sondervermögen	18.691,59		22.418,28	-22.418,28	

Teilrechnungen für den Jahresabschluss 2014

Teilergebnisrechnung		Produktgruppe 1501				
Gesamtstädtische Veranstaltungen						
Stadt Paderborn						
Nr.	Bezeichnung	Ergebnis 2013	Fortgeschr. Ansatz 2014	Ergebnis 2014	Vergleich Ansatz / Ergebnis	Übertragene Ermächtigung 2015
531700	Zuschüsse an private Unternehmen		25.000,00		25.000,00	
16	- Sonstige ordentliche Aufwendungen	161.332,87	163.403,00	137.485,13	25.917,87	
541140	Übernommene Reisekosten	480,19	1.300,00	32,87	1.267,13	
541210	Aus- und Fortbildung, Umschulung		320,00	245,00	75,00	
542200	Mieten, Pachten, Erbbauzinsen	97.985,52	101.500,00	68.123,68	33.376,32	
542400	Gebühren	11.787,62	6.092,00	10.581,91	-4.489,91	
542900	Inanspruchnahme von Rechten und Diensten	4.573,21	3.413,00	6.588,21	-3.175,21	
543110	Büromaterial			4,55	-4,55	
543120	Druck und Vervielfältigung	18.909,81	20.300,00	17.077,86	3.222,14	
543130	Zeitungen und Fachliteratur	632,71	160,00	132,71	27,29	
543140	Porto	1.350,00	1.500,00		1.500,00	
543150	Telefon- / Onlinegebühren	337,27	200,00	368,08	-168,08	
543170	Bewirtung und Repräsentation	23.964,04	24.485,00	29.617,63	-5.132,63	
543180	Beiträge		3.000,00	1.724,03	1.275,97	
544110	Betriebliche Steuern	658,00	300,00	1.598,00	-1.298,00	
544120	Sonst. Versicherungsbeiträge	654,50	833,00	811,60	21,40	
544130	Schadensfälle (Eigenbeteiligung)			564,00	-564,00	
548200	Säumniszuschläge			15,00	-15,00	
17	= Ordentliche Aufwendungen	838.759,78	808.232,00	768.531,00	39.701,00	
18	= Ordentliches Ergebnis	-72.122,97	-58.324,00	-47.470,78	-10.853,22	
22	= Ergebnis der laufenden Verwaltungstätigkeit	-72.122,97	-58.324,00	-47.470,78	-10.853,22	
26	= Ergebnis vor interner Leistungsverrechnung	-72.122,97	-58.324,00	-47.470,78	-10.853,22	
28	- Aufwendungen aus internen Leistungsbeziehungen	621,95				
581001	Aufwendungen ILV StA 10 - Druck	131,90				
581002	Aufwendungen ILV StA 10 - Porto	490,05				
29	= Jahresergebnis	-72.744,92	-58.324,00	-47.470,78	-10.853,22	

Teilrechnungen für den Jahresabschluss 2014

Teilfinanzrechnung		Produktgruppe 1501				
Gesamtstädtische Veranstaltungen						
Stadt Paderborn						
Nr.	Bezeichnung	Ergebnis 2013	Fortgeschr. Ansatz 2014	Ergebnis 2014	Vergleich Ansatz / Ergebnis	Übertragene Ermächtigung 2015
08	- Baumaßnahmen	2.415,70				
785200	Tiefbaumaßnahmen	2.415,70				
09	- Erwerb von beweglichem Anlagevermögen		30.000,00	9.763,95	20.236,05	17.080,00
783133	Erwerb Betriebs- und Geschäftsausstattung		30.000,00	9.763,95	20.236,05	17.080,00
13	= Auszahlungen aus Investitionstätigkeit	2.415,70	30.000,00	9.763,95	20.236,05	17.080,00
14	= Saldo aus Investitionstätigkeit	-2.415,70	-30.000,00	-9.763,95	-20.236,05	-17.080,00

Teilrechnungen für den Jahresabschluss 2014

Investitionen		Produktgruppe 1501					
Gesamtstädtische Veranstaltungen							
Stadt Paderborn							
Nr. Bezeichnung	Ergebnis 2013	Fortgeschr. Ansatz 2014	Ergebnis 2014	Vergleich Ansatz / Ergebnis	Übertragene Ermächtigung 2015		
100466125 Ver- und Entsorgungsleitungen Masperrpl 25 - Baumaßnahmen	-2.415,70 2.415,70						
149913401 Ausschilderung Rettungswege 26 - Erwerb von beweglichem Anlagevermögen		-5.000,00 5.000,00		-5.000,00 5.000,00	-1.850,00 1.850,00		
149913402 Weihnachtsbeleuchtung 26 - Erwerb von beweglichem Anlagevermögen		-25.000,00 25.000,00	-9.763,95 9.763,95	-15.236,05 15.236,05	-15.230,00 15.230,00		

Produktbereich

15 WIRTSCHAFT UND TOURISMUS

Produktgruppe

1502 Wochenmärkte

Produkte

150201 Durchführung von Wochenmärkten

Teilrechnungen für den Jahresabschluss 2014

Teilergebnisrechnung Wochenmärkte		Produktgruppe 1502				
Stadt Paderborn						
Nr.	Bezeichnung	Ergebnis 2013	Fortgeschr. Ansatz 2014	Ergebnis 2014	Vergleich Ansatz / Ergebnis	Übertragene Ermächtigung 2015
04	+ Öffentlich-rechtliche Leistungsentgelte	69.881,20	75.000,00	51.885,94	23.114,06	
432100	Benutzungsgebühren	69.881,20	75.000,00	51.885,94	23.114,06	
06	+ Kostenerstattungen und Kostenumlagen	31.522,57	39.000,00	35.530,34	3.469,66	
448700	Erstattungen von privaten Unternehmen	5.026,78	4.000,00	4.220,62	-220,62	
448800	Erstattungen von übrigen Bereichen	26.495,79	35.000,00	31.309,72	3.690,28	
10	= Ordentliche Erträge	101.403,77	114.000,00	87.416,28	26.583,72	
11	- Personalaufwendungen	12.330,55	11.905,00	12.288,22	-383,22	
501100	Bezüge der Beamten	5.064,42	5.142,00	5.255,63	-113,63	
501200	Entgelte der tariflich Beschäftigten	3.775,41	3.870,00	3.329,53	540,47	
502200	Versorgungskassenbeiträge für tariflich Beschäftigte	249,53	220,00	247,02	-27,02	
503200	Sozialversicherungsbeiträge tariflich Beschäftigte	714,97	676,00	632,07	43,93	
505100	Zuführungen zur Pensionsrückstellung Beschäftigter	2.526,22	1.997,00	2.823,97	-826,97	
13	- Aufwendungen für Sach- und Dienstleistungen	97.044,29	98.500,00	108.920,82	-10.420,82	
523500	Erstattungen an verbundene Unternehmen, Beteiligungen, Sondervermögen	41.202,76	42.500,00	41.525,29	974,71	
524130	Strom	18.438,10	12.000,00	12.101,71	-101,71	
525530	Unterhaltung Betriebs- und Geschäftsausstattung	8.659,59	10.000,00	4.519,63	5.480,37	
529100	Sonstige Dienstleistungen	28.743,84	34.000,00	50.774,19	-16.774,19	
16	- Sonstige ordentliche Aufwendungen	2.145,19		1.996,38	-1.996,38	
541140	Übernommene Reisekosten	168,40				
542400	Gebühren	-189,00				
543120	Druck und Vervielfältigung	1.624,25		1.996,38	-1.996,38	
547910	Niederschlagung (EWB)	541,54				
17	= Ordentliche Aufwendungen	111.520,03	110.405,00	123.205,42	-12.800,42	
18	= Ordentliches Ergebnis	-10.116,26	3.595,00	-35.789,14	39.384,14	
22	= Ergebnis der laufenden Verwaltungstätigkeit	-10.116,26	3.595,00	-35.789,14	39.384,14	
26	= Ergebnis vor interner Leistungsverrechnung	-10.116,26	3.595,00	-35.789,14	39.384,14	
29	= Jahresergebnis	-10.116,26	3.595,00	-35.789,14	39.384,14	



Teilrechnungen für den Jahresabschluss 2014

Teilergebnisrechnung Wirtschaft und Tourismus		Produktgruppe 1503				
Stadt Paderborn						
Nr.	Bezeichnung	Ergebnis 2013	Fortgeschr. Ansatz 2014	Ergebnis 2014	Vergleich Ansatz / Ergebnis	Übertragene Ermächtigung 2015
02	+ Zuwendungen und allgemeine Umlagen	188.900,02	150.400,00	188.900,02	-38.500,02	
414100	Zuweisungen vom Land	188.900,02	150.400,00	188.900,02	-38.500,02	
06	+ Kostenerstattungen und Kostenumlagen	996.624,13	909.282,00	932.946,97	-23.664,97	
448500	Erstattungen von verbundenen Unternehmen, Sondervermögen	996.473,13	909.282,00	932.946,97	-23.664,97	
448700	Erstattungen von privaten Unternehmen	151,00				
07	+ Sonstige ordentliche Erträge	9.645.966,51	9.600.000,00	9.365.623,68	234.376,32	
451100	Konzessionsabgaben	9.645.966,51	9.600.000,00	8.936.142,68	663.857,32	
452110	Erstattung Steuern vom Einkommen und Ertrag Vorjahre			429.481,00	-429.481,00	
10	= Ordentliche Erträge	10.831.490,66	10.659.682,00	10.487.470,67	172.211,33	
11	- Personalaufwendungen	406.940,41	285.400,00	228.502,39	56.897,61	
501100	Bezüge der Beamten	183.384,08	114.055,00	77.956,89	36.098,11	
501200	Entgelte der tariflich Beschäftigten	21.221,69	14.568,00		14.568,00	
502200	Versorgungskassenbeiträge für tariflich Beschäftigte	1.553,97	1.088,00		1.088,00	
503200	Sozialversicherungsbeiträge für tariflich Beschäftigte	4.158,44	2.377,00		2.377,00	
505100	Zuführungen zur Pensionsrückstellung Beschäftigter	196.622,23	153.312,00	150.545,50	2.766,50	
13	- Aufwendungen für Sach- und Dienstleistungen	8.610,32		1,00	-1,00	
523200	Erstattungen an Gemeinden, Gemeindeverbände			1,00	-1,00	
529100	Aufwendungen für sonstige Dienstleistungen	8.610,32				
14	- Bilanzielle Abschreibungen	1.796.359,43	1.600,00	476,89	1.123,11	
579999	Bilanzielle Abschreibungen	1.796.359,43	1.600,00	476,89	1.123,11	
15	- Transferaufwendungen	4.760.022,64	4.969.505,00	5.100.988,38	-131.483,38	
531200	Zuweisungen an Gemeinden, Gemeindeverbände	104.084,14	99.000,00	108.740,34	-9.740,34	
531500	Zuschüsse an verbundene Unternehmen, Sondervermögen	4.065.985,00	4.208.505,00	4.452.157,99	-243.652,99	
531800	Zuschüsse an übrige Bereiche	589.953,50	662.000,00	540.090,05	121.909,95	
16	- Sonstige ordentliche Aufwendungen	715.946,59	753.091,00	734.673,53	18.417,47	
542900	Inanspruchnahme von Rechten und Diensten	4.671,35	53.750,00	6.315,43	47.434,57	
543180	Beiträge	150.000,00	150.000,00	150.000,00		
544110	Betriebliche Steuern	172.333,87	152.400,00	181.425,09	-29.025,09	
548500	Investive Transferleistungen	281.541,35	289.541,00	289.543,30	-2,30	
548510	Transferleistungen Konjunkturpaket	107.400,02	107.400,00	107.389,53	10,47	
549900	Andere sonstige ordentliche Aufwendungen			0,18	-0,18	
17	= Ordentliche Aufwendungen	7.687.879,39	6.009.596,00	6.064.642,19	-55.046,19	
18	= Ordentliches Ergebnis	3.143.611,27	4.650.086,00	4.422.828,48	227.257,52	

Teilrechnungen für den Jahresabschluss 2014

Teilergebnisrechnung Wirtschaft und Tourismus		Produktgruppe 1503				
Stadt Paderborn						
Nr.	Bezeichnung	Ergebnis 2013	Fortgeschr. Ansatz 2014	Ergebnis 2014	Vergleich Ansatz / Ergebnis	Übertragene Ermächtigung 2015
19	+ Finanzerträge	4.961.313,74	7.827.200,00	7.871.434,28	-44.234,28	
461100	Zinserträge vom Land			9.760,00	-9.760,00	
461500	Zinserträge von verbundenen Unternehmen, Sondervermögen	3.872.800,00	3.890.000,00	3.872.800,00	17.200,00	
465100	Gewinnanteile von verbundenen Unternehmen, aus Beteiligungen	1.088.513,74	2.987.200,00	3.988.874,28	-1.001.674,28	
469100	Sonstige Finanzerträge		950.000,00		950.000,00	
20	- Zinsen und sonstige Finanzaufwendungen			827,00	-827,00	
551100	Zinsaufwendungen an das Land			827,00	-827,00	
21	= Finanzergebnis	4.961.313,74	7.827.200,00	7.870.607,28	-43.407,28	
22	= Ergebnis der laufenden Verwaltungstätigkeit	8.104.925,01	12.477.286,00	12.293.435,76	183.850,24	
26	= Ergebnis vor interner Leistungsverrechnung	8.104.925,01	12.477.286,00	12.293.435,76	183.850,24	
28	- Aufwendungen aus internen Leistungsbeziehungen	-612.333,63	-455.447,00	-853.306,67	397.859,67	
582001	Aufwendungen ILV StA 20 - Gebäude	-612.333,63	-455.447,00	-853.306,67	397.859,67	
29	= Jahresergebnis	8.717.258,64	12.932.733,00	13.146.742,43	-214.009,43	

Teilrechnungen für den Jahresabschluss 2014

Teilfinanzrechnung Wirtschaft und Tourismus		Produktgruppe 1503				
Stadt Paderborn						
Nr.	Bezeichnung	Ergebnis 2013	Fortgeschr. Ansatz 2014	Ergebnis 2014	Vergleich Ansatz / Ergebnis	Übertragene Ermächtigung 2015
08	- Baumaßnahmen	4.671,35	40.328,65	8.175,16	32.153,49	
785200	Tiefbaumaßnahmen	4.671,35	40.328,65	8.175,16	32.153,49	
10	- Erwerb von Finanzanlagen	12.600,00				
784300	Erwerb sonstige Anteilsrechte	12.600,00				
13	= Auszahlungen aus Investitionstätigkeit	17.271,35	40.328,65	8.175,16	32.153,49	
14	= Saldo aus Investitionstätigkeit	-17.271,35	-40.328,65	-8.175,16	-32.153,49	

Teilrechnungen für den Jahresabschluss 2014

Investitionen Wirtschaft und Tourismus		Produktgruppe 1503					
Stadt Paderborn							
Nr. Bezeichnung	Ergebnis 2013	Fortgeschr. Ansatz 2014	Ergebnis 2014	Vergleich Ansatz / Ergebnis	Übertragene Ermächtigung 2015		
100460201 Verfügungsfonds Innenstadt/Pavillion Domplatz	-4.671,35	-40.328,65	-8.175,16	-32.153,49			
25 - Baumaßnahmen	4.671,35	40.328,65	8.175,16	32.153,49			
139920402 Anteil Energiegenossenschaft Paderbor	-500,00						
27 - Erwerb von Finanzanlagen	500,00						
139920403 Gesellschafereinlage Deutscher Wandertag	-12.100,00						
27 - Erwerb von Finanzanlagen	12.100,00						

Produktbereich

16 ALLGEMEINE FINANZWIRTSCHAFT

Produktgruppe

1601 Steuern, allgemeine Zuweisungen und allgemeine Umlagen

Produkte

160101 Steuern, allgemeine Zuweisungen und allgemeine Umlagen

Teilrechnungen für den Jahresabschluss 2014

Teilergebnisrechnung		Produktgruppe 1601				
Steuern, allgemeine Zuweisungen und allgemeine Umlagen						
Stadt Paderborn						
Nr.	Bezeichnung	Ergebnis 2013	Fortgeschr. Ansatz 2014	Ergebnis 2014	Vergleich Ansatz / Ergebnis	Übertragene Ermächtigung 2015
01	Steuern und ähnliche Abgaben	171.692.859,46	168.305.846,00	155.393.782,79	12.912.063,21	
401100	Grundsteuer A	149.261,90	152.200,00	147.658,11	4.541,89	
401200	Grundsteuer B	21.594.648,44	21.820.000,00	21.786.001,39	33.998,61	
401300	Gewerbesteuer	83.339.811,55	76.000.000,00	63.769.188,10	12.230.811,90	
402100	Gemeindeanteil an der Einkommensteuer	50.427.103,00	53.600.000,00	53.295.727,45	304.272,55	
402200	Gemeindeanteil an der Umsatzsteuer	8.295.617,00	8.600.000,00	8.559.736,88	40.263,12	
403100	Vergnügungssteuer	1.971.263,69	2.100.000,00	1.983.444,57	116.555,43	
403110	Sonstige Vergnügungssteuer (Bildstreifen)	57.868,30	65.000,00	40.390,40	24.609,60	
403200	Hundesteuer	387.582,36	390.000,00	398.408,93	-8.408,93	
405100	Kompensationszahlungen	5.469.703,22	5.578.646,00	5.413.226,96	165.419,04	
02	+ Zuwendungen und allgemeine Umlagen	63.354.056,41	58.380.492,00	59.332.725,00	-952.233,00	
411100	Schlüsselzuweisungen vom Land	61.874.226,00	56.518.896,00	57.471.129,00	-952.233,00	
412100	Bedarfszuweisungen vom Land	1.478.703,00	1.861.596,00	1.861.596,00		
416190	Zuwendungen für Festwerte	1.127,41				
07	+ Sonstige ordentliche Erträge	1.399.095,63	1.300.000,00	1.508.496,33	-208.496,33	
456201	Versäumnisgebühren / Verspätungszuschläge	4.055,00		550,00	-550,00	
456210	Stundungszinsen öffentlich-rechtlich			653,00	-653,00	
456400	Verzinsung Gewerbesteuer	1.223.818,51	1.300.000,00	1.435.986,88	-135.986,88	
458210	Erträge Auflösung / Herabsetzung von WB Forderungen	171.222,12		71.306,45	-71.306,45	
10	= Ordentliche Erträge	236.446.011,50	227.986.338,00	216.235.004,12	11.751.333,88	
13	- Aufwendungen für Sach- und Dienstleistungen			-1.994,38	1.994,38	
523200	Erstattungen an Gemeinden, Gemeindeverbände			-1.994,38	1.994,38	
15	- Transferaufwendungen	97.917.403,57	95.668.124,00	92.310.757,32	3.357.366,68	
534100	Gewerbesteuerumlage	7.070.906,00	6.472.019,00	5.349.872,96	1.122.146,04	
534200	Finanzierungsbeitrag Fonds Deutsche Einheit	4.599.706,57	6.287.105,00	4.567.878,36	1.719.226,64	
537200	Kreisumlage	86.246.791,00	82.909.000,00	82.393.006,00	515.994,00	
16	- Sonstige ordentliche Aufwendungen	2.069.299,98	1.895.500,00	6.228.778,86	-4.333.278,86	
543130	Zeitungen und Fachliteratur	7,51	500,00		500,00	
547900	Pauschalwertberichtigung	38.909,02		2.166,37	-2.166,37	
547910	Niederschlagung (EWB)	69.075,95	300.000,00	14.318,24	285.681,76	
548210	Verzinsung Gewerbesteuer	338.904,50		4.621.297,25	-4.621.297,25	
548500	Investive Transferleistungen	1.622.403,00	1.595.000,00	1.590.997,00	4.003,00	
17	= Ordentliche Aufwendungen	99.986.703,55	97.563.624,00	98.537.541,80	-973.917,80	
18	= Ordentliches Ergebnis	136.459.307,95	130.422.714,00	117.697.462,32	12.725.251,68	
20	- Zinsen und sonstige Finanzaufwendungen	604,05	300.000,00		300.000,00	
551800	Zinsaufwendungen an sonstigen inländischen Bereich	604,05				
559900	Sonstige Finanzaufwendungen		300.000,00		300.000,00	

Teilrechnungen für den Jahresabschluss 2014

Teilergebnisrechnung		Produktgruppe 1601				
Steuern, allgemeine Zuweisungen und allgemeine Umlagen						
Stadt Paderborn						
Nr.	Bezeichnung	Ergebnis 2013	Fortgeschr. Ansatz 2014	Ergebnis 2014	Vergleich Ansatz / Ergebnis	Übertragene Ermächtigung 2015
21	= Finanzergebnis	-604,05	-300.000,00		-300.000,00	
22	= Ergebnis der laufenden Verwaltungstätigkeit	136.458.703,90	130.122.714,00	117.697.462,32	12.425.251,68	
26	= Ergebnis vor interner Leistungsverrechnung	136.458.703,90	130.122.714,00	117.697.462,32	12.425.251,68	
27	+ Erträge aus internen Leistungsbeziehungen			71.298,73	-71.298,73	
482002	Erträge ILV StA 20 - Steuern			-71.298,73	71.298,73	
29	= Jahresergebnis	136.458.703,90	130.122.714,00	117.768.761,05	12.353.952,95	

Teilrechnungen für den Jahresabschluss 2014

Teilfinanzrechnung		Produktgruppe 1601				
Steuern, allgemeine Zuweisungen und allgemeine Umlagen						
Stadt Paderborn						
Nr.	Bezeichnung	Ergebnis 2013	Fortgeschr. Ansatz 2014	Ergebnis 2014	Vergleich Ansatz / Ergebnis	Übertragene Ermächtigung 2015
01	+ Zuwendungen für Investitionsmaßnahmen	7.265.816,29	5.490.427,00	9.221.270,76	-3.730.843,76	
681100	Investitionszuweisungen vom Land	7.265.816,29	4.749.018,00	9.221.270,76	-4.472.252,76	
681900	Zuwendungen für Festwerte		741.409,00		741.409,00	
06	= Einzahlungen aus Investitionstätigkeit	7.265.816,29	5.490.427,00	9.221.270,76	-3.730.843,76	
12	- Sonstige Investitionsauszahlungen	0,09				
787100	Rückzahlung Investitionszuweisungen Land	0,09				
13	= Auszahlungen aus Investitionstätigkeit	0,09				
14	= Saldo aus Investitionstätigkeit	7.265.816,20	5.490.427,00	9.221.270,76	-3.730.843,76	

Teilrechnungen für den Jahresabschluss 2014

Investitionen		Produktgruppe 1601					
Steuern, allgemeine Zuweisungen und allgemeine Umlagen							
Stadt Paderborn							
Nr. Bezeichnung	Ergebnis 2013	Fortgeschr. Ansatz 2014	Ergebnis 2014	Vergleich Ansatz / Ergebnis	Übertragene Ermächtigung 2015		
999920001 Investitionspauschale	3.687.439,90	4.392.089,00	4.385.990,76	6.098,24			
18 + Zuwendungen für Investitionsmaßnahmen	3.687.439,90	4.392.089,00	4.385.990,76	6.098,24			
999940001 Bildungspauschale	326.125,03	701.409,00	4.438.351,00	-3.736.942,00			
18 + Zuwendungen für Investitionsmaßnahmen	3.176.715,39	701.409,00	4.438.351,00	-3.736.942,00			
29 - Sonstige Investitionsauszahlungen	0,09						
999952001 Sportpauschale	401.661,00	396.929,00	396.929,00				
18 + Zuwendungen für Investitionsmaßnahmen	401.661,00	396.929,00	396.929,00				

Produktbereich

16 ALLGEMEINE FINANZWIRTSCHAFT

Produktgruppe

1602 Sonstige allgemeine Finanzwirtschaft

Produkte

160201 Sonstige allgemeine Finanzwirtschaft

Teilrechnungen für den Jahresabschluss 2014

Teilergebnisrechnung		Produktgruppe 1602				
Sonstige allgemeine Finanzwirtschaft						
Stadt Paderborn						
Nr.	Bezeichnung	Ergebnis 2013	Fortgeschr. Ansatz 2014	Ergebnis 2014	Vergleich Ansatz / Ergebnis	Übertragene Ermächtigung 2015
02	+ Zuwendungen und allgemeine Umlagen	513.811,04	493.000,00	483.819,52	9.180,48	
414100	Zuweisungen vom Land	513.811,04	493.000,00	483.819,52	9.180,48	
07	+ Sonstige ordentliche Erträge	41.000,00		1.700.613,08	-1.700.613,08	
455200	Verkauf nicht-börsennotierte Aktien	41.000,00				
458220	Erträge Auflösung / Herabsetzung von Verbindlichkeiten			1.700.613,08	-1.700.613,08	
10	= Ordentliche Erträge	554.811,04	493.000,00	2.184.432,60	-1.691.432,60	
11	- Personalaufwendungen	175.430,08				
503900	Sozialversicherungsbeiträge für sonstige Beschäftigte	175.430,08				
14	- Bilanzielle Abschreibungen			2.187,90	-2.187,90	
579999	Bilanzielle Abschreibungen			2.187,90	-2.187,90	
16	- Sonstige ordentliche Aufwendungen	29.347,16	27.200,00	27.308,01	-108,01	
543130	Zeitungen und Fachliteratur	59,90				
548500	Investive Transferleistungen	29.287,26	27.200,00	27.308,01	-108,01	
17	= Ordentliche Aufwendungen	204.777,24	27.200,00	29.495,91	-2.295,91	
18	= Ordentliches Ergebnis	350.033,80	465.800,00	2.154.936,69	-1.689.136,69	
19	+ Finanzerträge	375.311,73	605.920,00	585.340,59	20.579,41	
461500	Zinserträge von verbundenen Unternehmen, Sondervermögen	211.086,64	555.400,00	408.561,63	146.838,37	
461700	Zinserträge von Kreditinstituten	90.342,11	50.000,00	36.392,59	13.607,41	
461800	Zinserträge von sonstigen inländischen Bereichen	568,95	520,00	1.892,89	-1.372,89	
469100	Sonstige Finanzerträge	73.314,03		138.493,48	-138.493,48	
20	- Zinsen und sonstige Finanzaufwendungen	4.275.909,61	4.755.200,00	4.262.597,77	492.602,23	
551100	Zinsaufwendungen an das Land	2.325,00	100.000,00		100.000,00	
551500	Zinsaufwendungen an verbundene Unternehmen, Sondervermögen			227,50	-227,50	
551600	Zinsaufwendungen an sonstige öffentliche Sonderrechnungen	2.408.289,21	2.492.600,00		2.492.600,00	
551700	Zinsaufwendungen an Kreditinstitute	1.865.295,40	2.162.600,00	4.262.370,27	-2.099.770,27	
21	= Finanzergebnis	-3.900.597,88	-4.149.280,00	-3.677.257,18	-472.022,82	
22	= Ergebnis der laufenden Verwaltungstätigkeit	-3.550.564,08	-3.683.480,00	-1.522.320,49	-2.161.159,51	
26	= Ergebnis vor interner Leistungsverrechnung	-3.550.564,08	-3.683.480,00	-1.522.320,49	-2.161.159,51	
29	= Jahresergebnis	-3.550.564,08	-3.683.480,00	-1.522.320,49	-2.161.159,51	

Teilrechnungen für den Jahresabschluss 2014

Teilfinanzrechnung		Produktgruppe 1602				
Sonstige allgemeine Finanzwirtschaft						
Stadt Paderborn						
Nr.	Bezeichnung	Ergebnis 2013	Fortgeschr. Ansatz 2014	Ergebnis 2014	Vergleich Ansatz / Ergebnis	Übertragene Ermächtigung 2015
03	+ Veräußerung von Finanzanlagen	244.000,00				
684200	Verkauf nicht-börsennotierte Aktien	244.000,00				
05	+ Sonstige Investitionseinzahlungen	1.500,00		431.946,60	-431.946,60	
686510	Rückflüsse von Ausleihungen verbundenen Unternehmen			382.394,74	-382.394,74	
686810	Rückflüsse von Ausleihungen Mitarbeiter	1.500,00		49.551,86	-49.551,86	
06	= Einzahlungen aus Investitionstätigkeit	245.500,00		431.946,60	-431.946,60	
12	- Sonstige Investitionsauszahlungen	14.531.000,00				
786510	Gewährung von Ausleihungen verbundener Unternehmen	14.531.000,00				
13	= Auszahlungen aus Investitionstätigkeit	14.531.000,00				
14	= Saldo aus Investitionstätigkeit	-14.285.500,00		431.946,60	-431.946,60	

Teilrechnungen für den Jahresabschluss 2014

Investitionen		Produktgruppe 1602					
Sonstige allgemeine Finanzwirtschaft							
Stadt Paderborn							
Nr. Bezeichnung	Ergebnis 2013	Fortgeschr. Ansatz 2014	Ergebnis 2014	Vergleich Ansatz / Ergebnis	Übertragene Ermächtigung 2015		
119920001 Ausleihung Kinderkotten	1.500,00		1.500,00	-1.500,00			
22 + Sonstige Investitionseinzahlungen	1.500,00		1.500,00	-1.500,00			
139920401 Erwerb Anteile E.ON	-14.287.000,00		382.394,74	-382.394,74			
20 + Veräußerung von Finanzanlagen	244.000,00						
22 + Sonstige Investitionseinzahlungen			382.394,74	-382.394,74			
29 - Sonstige Investitionsauszahlungen	14.531.000,00						

Bilanz

zum 31.12.2014

Aktivseite	Bilanz zum 31.12.2014				Passivseite			
	31.12.2014	31.12.2014	31.12.2014	31.12.2013	31.12.2014	31.12.2014	31.12.2014	31.12.2013
	€	€	€	€	€	€	€	€
1. Anlagevermögen					1. Eigenkapital			
1.1 Immaterielle Vermögensgegenstände			4.708.553,24	4.690.790,37	1.1 Allgemeine Rücklage	634.833.852,68		635.451.058,58
1.2 Sachanlagen					1.2 Ausgleichsrücklage	43.288.241,50		37.633.464,49
1.2.1 Unbebaute Grundstücke und grundstücksgleiche Rechte					1.3 Jahresergebnis	-11.891.939,98	666.230.154,20	+5.654.777,01
1.2.1.1 Grünflächen	191.564.639,00			192.033.679,43	2. Sonderposten			
1.2.1.2 Ackerland	14.165.219,43			14.088.149,43	2.1 für Zuwendungen	108.059.686,58		113.596.401,09
1.2.1.3 Wald, Forsten	14.679.977,78			14.685.113,07	2.2 für Beiträge	167.086.657,33		171.681.636,26
1.2.1.4 Sonstige unbebaute Grundstücke	21.472.992,21	241.882.828,42		21.988.649,71	2.3 für den Gebührenaussgleich	2.608.894,94		2.925.483,25
1.2.2 Bebaute Grundstücke und grundstücksgleiche Rechte					2.4 Sonstige Sonderposten	10.355.697,94	288.110.936,79	10.685.006,68
Sonstige Dienst-, Geschäfts- und Betriebsbauten		12.761.575,11		13.099.523,00	3. Rückstellungen			
1.2.3 Infrastrukturvermögen					3.1 Pensionsrückstellungen	156.372.639,00		148.647.254,00
1.2.3.1 Grund und Boden des Infrastrukturvermögens	130.880.210,84			130.662.633,66	3.2 Rückstellungen für Deponien und Altlasten	4.393.081,37		4.414.561,95
1.2.3.2 Brücken und Tunnel	23.412.598,08			24.171.291,78	3.3 Instandhaltungsrückstellungen	309.768,87		375.225,54
1.2.3.3 Gleisanlagen mit Streckenausüstung und Sicherheitsanlagen	62.144,59			72.501,85	3.4 Sonstige Rückstellungen nach § 36 Abs. 4 und 5	16.223.830,77	177.299.320,01	17.148.721,16
1.2.3.4 Straßennetz mit Wegen, Plätzen und Verkehrslenkungsanlagen	204.444.657,96			214.614.733,64	4. Verbindlichkeiten			
1.2.3.5 Sonstige Bauten des Infrastrukturvermögens	251.231,70	359.050.843,17		276.704,41	4.1 Verbindlichkeiten aus Krediten für Investitionen			
1.2.4 Bauten auf fremdem Grund und Boden		7.209.607,65		7.858.394,71	4.1.1 vom öffentlichen Bereich	0,00		74.135.543,88
1.2.5 Kunstgegenstände, Kulturdenkmäler		3.267.834,03		3.239.821,70	4.1.2 von Kreditinstituten	123.308.249,33	123.308.249,33	47.019.676,69
1.2.6 Maschinen und technische Anlagen, Fahrzeuge		7.613.631,19		8.060.089,86	4.2 Verbindlichkeiten aus Vorgängen, die Kreditaufnahmen wirtschaftlich gleichkommen	3.258.429,63		3.964.881,61
1.2.7 Betriebs- und Geschäftsausstattung		18.399.838,92		18.255.423,35	4.3 Verbindlichkeiten aus Lieferungen und Leistungen	8.777.055,23		11.334.407,58
1.2.8 Geleistete Anzahlungen, Anlagen im Bau		10.011.774,87	660.197.933,36	8.174.791,33	4.4 Verbindlichkeiten aus Transferleistungen	1.711.922,80		2.898.666,97
1.3. Finanzanlagen					4.5 Sonstige Verbindlichkeiten	22.023.770,69		26.837.073,06
1.3.1 Anteile an verbundenen Unternehmen		4.285.894,84		5.173.585,08	4.6 Erhaltene Anzahlungen	27.733.326,48	186.812.754,16	22.779.643,82
1.3.2 Beteiligungen		1.355.400,29		1.355.400,29	5. Passive Rechnungsabgrenzung		42.818.789,54	43.890.173,53
1.3.3 Sondervermögen		544.225.402,06		543.290.077,84				
1.3.4 Wertpapiere des Anlagevermögens		13.431.752,20		11.860.202,72				
1.3.5 Ausleihungen								
1.3.5.1 an verbundene Unternehmen	14.532.074,17			14.914.468,91				
1.3.5.2 Sonstige Ausleihungen	3.134.249,99	17.666.324,16	580.964.773,55	3.422.929,37				
2. Umlaufvermögen								
2.1 Vorräte								
Grund und Boden des Umlaufvermögens			42.503.783,12	40.714.942,11				
2.2 Forderungen und sonstige Vermögensgegenstände								
2.2.1 Öffentlich-rechtliche Forderungen und Forderungen aus Transferleistungen								
2.2.1.1 Gebühren	2.645.802,71			2.069.947,93				
2.2.1.2 Beiträge	177.619,13			464.440,07				
2.2.1.3 Steuern	5.081.173,28			3.974.041,53				
2.2.1.4 Forderungen aus Transferleistungen	1.943.826,06			675.445,77				
2.2.1.5 Sonstige öffentlich-rechtliche Forderungen	3.357.132,82	13.205.554,00		2.618.369,70				
2.2.2 Privatrechtliche Forderungen								
2.2.2.1 gegenüber dem privaten Bereich	4.674.089,94			10.865.222,61				
2.2.2.2 gegenüber dem öffentlichen Bereich	346.946,28			368.644,18				
2.2.2.3 gegen verbundene Unternehmen	10.023.005,89			10.036.277,48				
2.2.2.4 gegen Beteiligungen	5.021.272,68			0,00				
2.2.2.5 gegen Sondervermögen	8.181.429,33	28.246.744,12		569.253,33				
2.2.3 Sonstige Vermögensgegenstände		4.799.162,17	46.251.460,29	3.874.162,99				
2.3 Liquide Mittel			10.074.614,64	31.586.704,91				
3. Aktive Rechnungsabgrenzung			16.570.836,50	17.267.249,03				
			<u>1.361.271.954,70</u>	<u>1.381.073.657,15</u>				<u>1.361.271.954,70</u>
								<u>1.381.073.657,15</u>

Anhang

zum Jahresabschluss 2014

Anhang für das Haushaltsjahr vom 01. Januar bis 31. Dezember 2014

1. Allgemeine Angaben

Die Bilanz wurde gemäß § 41 Abs. 6 GemHVO NRW um folgende Posten erweitert:

- Grund und Boden des Umlaufvermögens.

Die öffentlich-rechtlichen Forderungen und Forderungen aus Transferleistungen werden untergliedert in:

- Gebühren,
- Beiträge,
- Steuern,
- Forderungen aus Transferleistungen,
- Sonstige öffentlich-rechtliche Forderungen.

Die privatrechtlichen Forderungen werden untergliedert in:

Privatrechtliche Forderungen

- gegenüber dem privaten Bereich,
- gegenüber dem öffentlichen Bereich,
- gegen verbundene Unternehmen,
- gegen Beteiligungen,
- gegen Sondervermögen.

2. Bilanzierungs- und Bewertungsmethoden

Die Bewertung der in der Bilanz ausgewiesenen Vermögensgegenstände, Sonderposten, Rückstellungen, Verbindlichkeiten und Rechnungsabgrenzungsposten erfolgt vorsichtig und grundsätzlich einzeln, soweit keine, wie nachstehend erläutert, Festwerte gebildet wurden.

Für die erstmalige Bewertung der Vermögensgegenstände, Sonderposten, Rückstellungen, Verbindlichkeiten und Rechnungsabgrenzungsposten im Rahmen der Aufstellung der Eröffnungsbilanz zum 01.01.2009 sehen die §§ 53 ff. GemHVO NRW entsprechende Sonderbestimmungen vor. Für die Folgejahre gelten diese in der Eröffnungsbilanz angesetzten Werte gemäß § 92 Abs. 3 GO NRW als Anschaffungs- oder Herstellungskosten. Dabei wurden die allgemeinen Bewertungsanforderungen des § 32 GemHVO NRW erfüllt.

Auf die im Haushaltsjahr 2014 zugegangenen Vermögensgegenstände des Anlagevermögens, deren Nutzung zeitlich begrenzt ist, wird grundsätzlich die lineare Abschreibungsmethode angewandt. Im Jahr der Anschaffung wird für alle Zugänge der jeweils zeitanteilige Jahresbetrag der Abschreibungen angesetzt. Grundlage für die Abschreibungssätze bildet die vom Innenministerium Nordrhein-Westfalen bekannt gegebene Abschreibungstabelle für Kommunen, sowie die Abschreibungstabelle der Stadt Paderborn, die die tatsächlichen örtlichen Verhältnisse berücksichtigt.

3. Erläuterungen zu den Posten in der Bilanz

Anlagevermögen

Die Entwicklung des Anlagevermögens ergibt sich aus dem Anlagenspiegel als Anlage 1 zum Anhang.

Immaterielle Vermögensgegenstände

Der Ansatz der immateriellen Vermögensgegenstände erfolgt zu Anschaffungskosten vermindert um planmäßige Abschreibungen.

Sachanlagevermögen

Das Sachanlagevermögen wird zu Anschaffungs- oder Herstellungskosten vermindert um planmäßige Abschreibungen angesetzt.

Für sonstige Dienst-, Geschäfts- und Betriebsgebäude (Parkhäuser) werden Rückstellungen für unterlassene Instandhaltungen in Höhe von T€ 309 ausgewiesen. Diese resultieren aus Vorjahren, im Jahr 2014 sind keine neuen Rückstellungssachverhalte bekannt geworden.

Für die nachstehenden Sachverhalte wurden Festwerte gemäß § 34 Abs. 1 GemHVO NRW gebildet:

- Aufwuchs bei den unbebauten Grundstücken und grundstücksgleichen Rechten,
- Straßenbeleuchtung und Verkehrszeichen beim Straßennetz mit Wegen, Plätzen und Verkehrslenkungsanlagen,
- Büroausstattung, Schulinventar und Ausstattung der Feuerwehr bei der Betriebs- und Geschäftsausstattung.

Finanzanlagen

Der Ansatz der Anteile an verbundenen Unternehmen, Beteiligungen, Sondervermögen, Wertpapiere des Anlagevermögens und der Ausleihungen erfolgt mit den Anschaffungskosten. Es hat sich, außer bei den Anteilen an verbundenen Unternehmen und den sonstigen Ausleihungen, kein Indikator für Abschreibungen auf einen niedrigeren beizulegenden Wert aufgrund einer voraussichtlich dauernden Wertminderung ergeben.

Die Anteile an verbundenen Unternehmen beinhalten:

	<u>31.12.2014</u>	<u>31.12.2013</u>
	T€	T€
Schlosspark und Lippesee Gesellschaft mbH	2.129	2.129
Paderborner Stadthallen-Betriebsgesellschaft GmbH	1.183	1.183
Ausstellungsgesellschaft Paderborn mbH	620	1.441
Wirtschaftsförderungsgesellschaft Paderborn mbH	333	400
Wasserwerke Paderborn GmbH	21	21
	<u>4.286</u>	<u>5.174</u>

Die Anteile an der Ausstellungsgesellschaft Paderborn mbH und der Wirtschaftsförderungsgesellschaft Paderborn mbH sind aufgrund einer voraussichtlich dauernden Wertminderung auf den niedrigeren beizulegenden Wert abgeschrieben worden. Die außerplanmäßige Abschreibung beträgt für die Ausstellungsgesellschaft Paderborn mbH T€ 821 und für die Wirtschaftsförderungsgesellschaft Paderborn mbH T€ 67. Die außerplanmäßigen Abschreibungen sind gemäß § 43 Abs. 3 GemHVO unmittelbar mit der allgemeinen Rücklage zu verrechnen.

Die Beteiligungen setzen sich wie folgt zusammen:

	<u>31.12.2014</u>	<u>31.12.2013</u>
	T€	T€
GKD Paderborn	1.315	1.315
Gemeindeforstamtsverband Willebadessen	28	28
Deutscher Wandertag 2015 GmbH	12	12
Theater Paderborn - Westfälische Kammerspiele GmbH ¹	0	0
Sparkassenzweckverband ¹	0	0
	<u>1.355</u>	<u>1.355</u>

¹ Der Ansatz der Beteiligung erfolgt zum Erinnerungswert

Die Sondervermögen betreffen:

	<u>31.12.2014</u>	<u>31.12.2013</u>
	T€	T€
Gebäudemanagement Paderborn (GMP)	264.435	263.500
Stadtentwässerungsbetrieb Paderborn (STEB)	149.061	149.061
Bäderbetrieb der Stadt Paderborn (BSP)	124.088	124.088
Abfallentsorgungs- und Stadtreinigungsbetrieb Paderborn (ASP)	6.641	6.641
	<u>544.225</u>	<u>543.290</u>

Der Zugang beim Gebäudemanagement Paderborn (GMP) in Höhe von T€ 935 resultiert aus Vermögensübertragungen des Kernhaushaltes zu Gunsten des betrieblichen Eigenkapitals.

Der Zugang bei den Wertpapieren des Anlagevermögens resultiert aus dem Kauf von Anteilen am Versorgungsfonds der Versorgungskasse Westfalen-Lippe.

	<u>31.12.2014</u>	<u>31.12.2013</u>
	T€	T€
Versorgungsfonds Versorgungskasse Westfalen-Lippe	13.432	11.860

Folgende Ausleihungen an verbundene Unternehmen wurden gewährt:

	<u>31.12.2014</u>	<u>31.12.2013</u>
	T€	T€
Ausleihung an die Paderborner Kommunalbetriebe GmbH	14.149	14.531
Ausleihung an die Wirtschaftsförderungsgesellschaft Paderborn mbH	383	383
	<u>14.532</u>	<u>14.914</u>

Der Ansatz der Ausleihungen erfolgt mit dem Nennwert.

Die Ausleihung an die Paderborner Kommunalbetriebe GmbH wurde zur Finanzierung der Re-kommunalisierung der früheren E.ON Westfalen Weser AG gewährt. Der Rückgang ist auf planmäßige Tilgungsleistungen zurückzuführen.

Sonstige Ausleihungen:

Die sonstigen Ausleihungen werden mit dem Nennwert angesetzt. Genossenschaftsanteile werden mit dem Geschäftsguthaben erfasst.

Die Abgänge bei den Ausleihungen stellen planmäßige Tilgungsleistungen dar. Aufgrund einer voraussichtlich dauernden Wertminderung waren bei einem Gründerfondsdarlehen außer-

planmäßige Abschreibungen auf den am Abschlussstichtag beizulegenden niedrigeren Wert in Höhe von T€ 2 erforderlich.

Vorräte

Die Vorräte beinhalten zur Vermarktung bestimmte Grundstücke und Gebäude. Der Ansatz erfolgt zu Anschaffungs- oder Herstellungskosten unter Beachtung des strengen Niederstwertprinzips.

Forderungen und sonstige Vermögensgegenstände

Weitergehende Aufgliederungen der Forderungen und deren Restlaufzeiten ergeben sich aus dem als Anlage 2 zum Anhang beigefügten Forderungsspiegel.

Die Forderungen und sonstigen Vermögensgegenstände werden grundsätzlich mit dem Nennwert bilanziert, unter Beachtung des strengen Niederstwertprinzips.

Der Ansatz von Erstattungsansprüchen nach § 107b BeamtVG/VLVG NRW erfolgt mit dem Barwert. Die Bewertung erfolgt mit einem Rechnungszins von 5,00%.

Für voraussichtlich uneinbringliche Forderungen wurden angemessene Wertberichtigungen gebildet.

Fremdwährungsforderungen bestehen zum Bilanzstichtag nicht.

Die privatrechtlichen Forderungen beinhalten Kassenkredite an die Paderborner Kommunalbetriebe GmbH (T€ 10.000) und das Gebäudemanagement Paderborn (T€ 7.481). Der Kassenkredit an die Paderborner Kommunalbetriebe GmbH wurde im Zuge der Rekommunalisierung der früheren E.ON Westfalen Weser AG im Jahr 2013 gewährt. Im Haushaltsjahr 2015 soll dieser kurzfristige Kassenkredit in eine langfristige Ausleihung umgewandelt werden.

Auch der im Jahr 2014 zur Verfügung gestellte Kassenkredit an das Gebäudemanagement Paderborn soll im Haushaltsjahr 2016 in eine langfristige Ausleihung umgewandelt werden.

Liquide Mittel

Der Ansatz von Guthaben bei Kreditinstituten und Barkassen erfolgt mit dem Nennwert.

Aktive Rechnungsabgrenzungsposten

Als aktive Rechnungsabgrenzungsposten werden vor dem Bilanzstichtag geleistete Auszahlungen ausgewiesen, soweit sie Aufwand für eine bestimmte Zeit nach diesem Tag darstellen.

Bei geleisteten Investitionszuschüssen erfolgt die planmäßige Auflösung über die Zweckbindungsdauer.

Eigenkapital

Die allgemeine Rücklage hat sich aufgrund der Berichtigung von Wertansätzen der Eröffnungsbilanz in analoger Anwendung des § 57 GemHVO NRW wie folgt geändert:

	T€
Stand 01.01.2014	635.451
Korrekturansatz	+ 270
Wertminderung Finanzanlagen	- 888
Stand 31.12.2014	<u>634.833</u>

Im Haushaltsjahr 2014 ist bekannt geworden, dass ein Teil der unter der Position Erhaltene Anzahlungen ausgewiesenen Beitragsvorausleistungen in der zum 01.01.2009 aufgestellten Eröffnungsbilanz mit einem zu hohen Wert angesetzt wurden.

In analoger Anwendung des § 57 GemHVO erfolgte die notwendige Korrektur des Wertansatzes als ergebnisneutrale Verrechnung mit der allgemeinen Rücklage im laufenden Haushaltsjahr.

Eine weitere Veränderung der allgemeinen Rücklage ergibt sich durch die unmittelbare Verrechnung der genannten außerplanmäßigen Abschreibungen bei den Finanzanlagen gem. § 43 Abs. 3 GemHVO.

Die Ausgleichsrücklage hat sich im Haushaltsjahr 2014 wie folgt entwickelt:

	T€
Stand 01.01.2014	37.633
Jahresüberschuss 2013	+ 5.655
Stand 31.12.2014	<u>43.288</u>

Gemäß dem Beschluss des Rates der Stadt Paderborn vom 01. Oktober 2015 wurde der Jahresüberschuss des Haushaltsjahres 2013 in Höhe von T€ 5.655 gemäß § 75 Abs. 2 GO NRW in Verbindung mit § 96 Abs. 1 GO NRW der Ausgleichsrücklage zugeführt.

Die Stadt Paderborn erwirtschaftete im Haushaltsjahr 2014 einen Jahresfehlbetrag in Höhe von T€ 11.892. Dieser ist im Rahmen des Jahresabschlusses 2015 mit der Ausgleichsrücklage zu verrechnen.

Sonderposten

Zusammensetzung und Entwicklung:

	<u>Stand</u> <u>01.01.2014</u>	<u>Zugänge</u>	<u>Abgänge/</u> <u>Auflösung</u>	<u>Stand</u> <u>31.12.2014</u>
	T€	T€	T€	T€
Sonderposten für Zuwendungen	113.596	1.199	6.735	108.060
Sonderposten für Beiträge	171.682	1.075	5.671	167.086
Sonderposten für den Gebührenausgleich	2.926	0	317	2.609
Sonstige Sonderposten	10.685	28	357	10.356
	<u>298.889</u>	<u>2.302</u>	<u>13.080</u>	<u>288.111</u>

Die Sonderposten für Zuwendungen beinhalten Investitionszuschüsse, die über die Nutzungsdauer der durch sie mitfinanzierten Vermögensgegenstände des Anlagevermögens ertragswirksam aufgelöst werden.

Die Sonderposten für Beiträge beinhalten Straßenbaubeiträge nach dem BauGB und dem KAG NRW, die über die Nutzungsdauer der durch sie mitfinanzierten Straßen, Wege, Plätze und Verkehrslenkungsanlagen ertragswirksam aufgelöst werden.

Die Sonderposten für den Gebührenaussgleich umfassen den Gebührenhaushalt Rettungsdienst (T€ 2.609). Ein Ausgleich erfolgt gemäß § 6 KAG NRW, danach sind Überdeckungen in einem Zeitraum von 4 Jahren auszugleichen. Der Sonderposten für den Gebührenhaushalt Bestattungswesen in Höhe von T€ 25 wurde im Haushaltsjahr 2014 in voller Höhe in Anspruch genommen.

Die sonstigen Sonderposten weisen Ablösebeträge für Stellplätze in Parkhäusern und Tiefgaragen, wie auch Gemeindegliedervermögen aus.

Rückstellungen

Die Rückstellungen wurden nach § 36 GemHVO NRW gebildet. Sie umfassen alle erkennbaren Risiken, ungewisse Verbindlichkeiten und Verpflichtungen und wurden in der Höhe angesetzt, die nach vernünftiger kaufmännischer Beurteilung notwendig ist.

Pensionsrückstellungen

	<u>Stand</u> <u>01.01.2014</u> T€	<u>Zugänge</u> T€	<u>Inan-</u> <u>spruch-</u> <u>nahme</u> T€	<u>Auflö-</u> <u>sung</u> T€	<u>Umbu-</u> <u>chung</u> T€	<u>Stand</u> <u>31.12.2014</u> T€
Pensionsrück- stellungen für aktive Beamte	69.884	7.484	3	344	- 3.521	73.500
Pensionsrück- stellung für Versorgungs- empfänger	52.739	0	725	0	+ 3.521	55.535
Beihilferück- stellung für aktive Beamte	14.832	741	0	0	0	15.573
Beihilferück- stellung für Versorgungs- empfänger	11.192	573	0	0	0	11.765
	<u>148.647</u>	<u>8.798</u>	<u>728</u>	<u>344</u>	<u>0</u>	<u>156.373</u>

Bei den Pensionsrückstellungen werden die Pensions- und Beihilfeverpflichtungen gegenüber den aktiven Beamten sowie Versorgungsempfängern bewertet. Der Ansatz erfolgt unter Beachtung des § 36 Abs. 1 GemHVO NRW. Ermittelt wurde jeweils der Teilwert, unter Berücksichtigung eines Rechnungszinses von 5,00%. Es wird darauf hingewiesen, dass diese gesetzliche Vorgabe aufgrund der lang anhaltenden Niedrigzinsphase nicht den wirtschaftlichen Gegebenheiten entspricht.

Bei der Berechnung der Rückstellung für Beihilfen wurde von der Vereinfachungsregelung des § 36 Abs. 1 S. 5 und 6 GemHVO NRW Gebrauch gemacht und mit einer Quote von 21,17% des Rückstellungsbetrages für Pensionen bewertet.

Die Auflösung bei den Pensionsrückstellungen für aktive Beamte ist auf das Ausscheiden von Mitarbeitern aus dem öffentlichen Dienst auf eigenen Antrag (T€ 67) und auf Dienstherrenwechsel (T€ 277) zurückzuführen. Aus den Dienstherrenwechseln ergeben sich Verpflichtungen nach § 107b BeamtVG und den Bestimmungen des Versorgungslastenverteilungsgesetzes NRW (VLVG NRW) die unter den Sonstigen Rückstellungen nach § 36 Abs. 4 und 5 zu erfassen sind. Daher erfolgte eine Umgliederung von den Pensionsrückstellungen zu den sonstigen Rückstellungen nach § 36 Abs. 4 und 5 für Erstattungsverpflichtungen nach BeamtVG/VLVG in Höhe von T€ 277.

Rückstellungen für Deponien und Altlasten

	<u>Stand</u> <u>01.01.2014</u> T€	<u>Zugänge</u> T€	<u>Inan-</u> <u>spruch-</u> <u>nahme</u> T€	<u>Auflösung</u> T€	<u>Stand</u> <u>31.12.2014</u> T€
Nachsorgeverpflichtung für Deponien	3.927	0	21	0	3.906
Altlastenentsorgung Bahnhofstraße	487	0	0	0	487
	<u>4.414</u>	<u>0</u>	<u>21</u>	<u>0</u>	<u>4.393</u>

Instandhaltungsrückstellungen

	<u>Stand</u> <u>01.01.2014</u> T€	<u>Zugänge</u> T€	<u>Inan-</u> <u>spruch-</u> <u>nahme</u> T€	<u>Auflösung</u> T€	<u>Stand</u> <u>31.12.2014</u> T€
Tiefgaragen und Park- häuser	375	0	66	0	309

Sonstige Rückstellungen nach § 36 Abs. 4 und 5

	<u>Stand</u> <u>01.01.2014</u> T€	<u>Zugänge</u> T€	<u>Inan-</u> <u>spruch-</u> <u>nahme</u> T€	<u>Auflösung</u> T€	<u>Stand</u> <u>31.12.2014</u> T€
Erstattungsverpflich- tungen nach § 107b BeamtVG/VLVG	2.844	492	1	34	3.301
Urlaub und Überstun- den	2.561	2.724	2.561	0	2.724
Wertminderungen bei Erbbaurechten	2.918	0	112	159	2.647
Freiwilliger Zuschuss zum Trägeranteil	1.576	1.185	1.092	2	1.667
Übrige im Einzelfall unter T€ 1.000	7.250	1.691	2.628	428	5.885
	<u>17.149</u>	<u>6.092</u>	<u>6.394</u>	<u>623</u>	<u>16.224</u>

Die Erstattungsverpflichtungen nach § 107b BeamtVG/VLVG resultieren aus Dienstherrnwechseln von ehemaligen Beamten der Stadt Paderborn. Die Bewertung der Rückstellung erfolgt analog zu den Pensionsrückstellungen mit dem Barwert unter Berücksichtigung eines Rechnungszinses von 5,00%. Die Zuführung in Höhe von T€ 492 beinhaltet Umgliederungen

von den Pensionsrückstellungen in Höhe von T€ 277, die auf im Haushaltsjahr 2014 erfolgte Diensterrenwechsel zurückzuführen sind.

Die Urlaubs- und Überstundenrückstellung erfasst die ausstehenden Ansprüche der Mitarbeiter der Stadt Paderborn aus nicht genommenen Urlaubstagen und Gleitzeitguthaben.

In der Rückstellung für Wertminderungen bei Erbbaurechten werden vertraglich vereinbarte Erwerbsrechte der Erbbauberechtigten berücksichtigt. Die Rückstellung wird in Höhe der Differenz zwischen dem Bodenwert und dem verminderten, vertraglich vereinbarten Kaufpreis angesetzt.

Verbindlichkeiten

Weitergehende Aufgliederungen der Verbindlichkeiten und deren Restlaufzeiten ergeben sich aus dem als Anlage 3 zum Anhang beigefügten Verbindlichkeitspiegel.

Der Ansatz der Verbindlichkeiten erfolgt grundsätzlich mit dem Rückzahlungsbetrag.

Verbindlichkeiten aus Leibrentenverträgen werden mit dem Barwert unter Berücksichtigung eines Rechnungszinses von 4,75 % angesetzt.

Verbindlichkeiten in fremder Währung bestanden zum Bilanzstichtag nicht.

Eine besondere Besicherung der Verbindlichkeiten gegenüber Gläubigern besteht nicht.

Ab dem Haushaltsjahr 2014 werden die Kredite für Investitionen von der NRW.Bank Anstalt des öffentlichen Rechts, KfW Anstalt des öffentlichen Rechts (Kreditanstalt für Wiederaufbau) und der Sparkasse Paderborn-Detmold Anstalt des öffentlichen Rechts unter den Verbindlichkeiten aus Krediten für Investitionen von Kreditinstituten ausgewiesen. In den Vorjahren erfolgte der Ausweis unter den Verbindlichkeiten aus Krediten für Investitionen vom öffentlichen Bereich. Die Umgliederung in Höhe von T€ 74.136 erfolgt aufgrund einer geänderten Rechtsauffassung. Mit der Einführung des 1. NKF-Weiterentwicklungsgesetzes sind sämtliche Investitionskredite im Posten "4.1.2 von Kreditinstituten" auszuweisen, unabhängig davon ob es sich um ein privates Kreditinstitut oder ein Kreditinstitut der öffentlichen Hand handelt und unabhängig von der Rechtsform.

Passive Rechnungsabgrenzungsposten

Die passiven Rechnungsabgrenzungsposten setzen sich im Wesentlichen aus erhaltenen Grabnutzungsgebühren und weitergeleiteten erhaltenen Zuwendungen zusammen. Die Auflösung der Grabnutzungsgebühren erfolgt zeitanteilig über die Laufzeit der Grabnutzungsrechte. Die weitergeleiteten erhaltenen Zuwendungen werden planmäßig über die Zweckbindungsdauer der durch sie mitfinanzierten Vermögensgegenstände aufgelöst.

4. Erläuterungen zu den Posten der Ergebnisrechnung

Steuern und ähnliche Abgaben

	<u>2014</u>	<u>2013</u>
	T€	T€
Grundsteuer A	148	149
Grundsteuer B	21.786	21.595
Gewerbesteuer	63.769	83.340
Gemeindeanteil an der Einkommensteuer	53.296	50.427
Gemeindeanteil an der Umsatzsteuer	8.560	8.296
Kompensationsleistungen (Familienleistungsausgleich)	5.413	5.470
Sonstige	2.422	2.416
	<u>155.394</u>	<u>171.693</u>

Zuwendungen und allgemeine Umlagen

	<u>2014</u>	<u>2013</u>
	T€	T€
Schlüsselzuweisungen	57.471	61.874
Zuweisungen vom Land	29.672	23.876
Erträge aus der Auflösung von Sonderposten	6.660	6.687
Sonstige	5.504	5.218
	<u>99.307</u>	<u>97.655</u>

Sonstige Transfererträge

	<u>2014</u>	<u>2013</u>
	T€	T€
Ersatz soziale Leistungen außerhalb von Einrichtungen	894	903
Ersatz soziale Leistungen innerhalb von Einrichtungen	780	930
	<u>1.674</u>	<u>1.833</u>

Öffentlich-rechtliche Leistungsentgelte

	<u>2014</u>	<u>2013</u>
	T€	T€
Benutzungsgebühren	24.170	23.526
Erträge aus der Auflösung von Sonderposten	5.641	5.677
Verwaltungsgebühren	2.981	3.010
Sonstige	513	415
	<u>33.305</u>	<u>32.628</u>

Privatrechtliche Leistungsentgelte

	<u>2014</u>	<u>2013</u>
	T€	T€
Mieten, Pachten und Erbbauzinsen	834	1.068
Verkaufserlöse	554	451
Sonstige	2.782	2.702
	<u>4.170</u>	<u>4.221</u>

Kostenerstattungen und Kostenumlagen

	<u>2014</u>	<u>2013</u>
	T€	T€
Erstattungen von verbundenen Unternehmen, Beteiligungen und Sondervermögen	2.891	2.765
Erstattungen von Gemeinden und Gemeindeverbänden	2.288	1.608
Erstattungen vom sonstigen öffentlichen Bereich	2.144	1.967
Erstattungen vom Land	1.240	1.338
Sonstige	1.183	1.378
	<u>9.746</u>	<u>9.056</u>

Sonstige ordentliche Erträge

	<u>2014</u>	<u>2013</u>
	T€	T€
Konzessionsabgaben	8.936	9.646
Erträge aus dem Verkauf von Vermögensgegenständen des Anlage- und Umlaufvermögens	2.841	2.756
Erträge aus der Auflösung von Rückstellungen/Herabsetzung v. Wertberichtigungen/Auflösung Verbindlichkeiten	4.187	1.711
Bußgelder	2.006	1.767
Verzinsung Gewerbesteuer	1.436	1.224
Sonstige	2.165	1.769
	<u>21.571</u>	<u>18.873</u>

Im Rahmen der Erstellung und Prüfung des Jahresabschlusses 2014 des Gebäudemanagements Paderborn (GMP) wurde festgestellt, dass ein Teil der dort für unterlassene Instandhaltungsmaßnahmen zurückgestellten Beträge nicht mehr benötigt wird. Korrespondierend mit der anteiligen Auflösung der Rückstellung für unterlassene Instandhaltungen beim GMP kann der Kernhaushalt eine Verbindlichkeit gegenüber dem GMP um T€ 1.701 reduzieren.

Personalaufwendungen

	<u>2014</u>	<u>2013</u>
	T€	T€
Entgelte der tariflich und sonstigen Beschäftigten	41.586	38.712
Bezüge der Beamten	18.046	17.674
Sozialversicherungsbeiträge	7.871	7.477
Versorgungskassenbeiträge	3.328	3.042
Zuführungen zu den Pensions- und Beihilferückstellungen	8.226	7.360
Sonstige	1.118	827
	<u>80.175</u>	<u>75.092</u>

Versorgungsaufwendungen

	<u>2014</u>	<u>2013</u>
	T€	T€
Versorgungsaufwendungen	6.055	5.336
Beihilfen	1.032	883
Sonstige	572	668
	<u>7.659</u>	<u>6.887</u>

Aufwendungen für Sach- und Dienstleistungen

	<u>2014</u>	<u>2013</u>
	T€	T€
Erstattungen an verbundene Unternehmen, Beteiligungen und Sondervermögen	28.654	26.091
Unterhaltung der Grundstücke und baulichen Anlagen	2.580	2.265
Unterhaltung des Infrastrukturvermögens	4.046	4.163
Schülerbeförderungskosten	3.910	3.760
Erstattungen an Zweckverbände	2.780	2.781
Erstattungen an Gemeinden und Gemeindeverbände	2.347	2.272
Strombezugskosten	1.494	1.768
Sonstige	12.912	13.208
	<u>58.723</u>	<u>56.308</u>

Bilanzielle Abschreibungen

	<u>2014</u>	<u>2013</u>
	T€	T€
Abschreibungen auf immaterielle Vermögensgegenstände	219	199
Abschreibungen auf Sachanlagen	18.122	17.935
Abschreibungen auf Finanzanlagen	2	1.795
Abschreibungen auf Umlaufvermögen	16	16
	<u>18.359</u>	<u>19.945</u>

Weitere Einzelheiten zur Zusammensetzung der Bilanziellen Abschreibungen für Vermögensgegenstände des Anlagevermögens sind aus dem als Anlage 1 zum Anhang beigefügten Anlagenspiegel ersichtlich.

Die Anteile an der Ausstellungsgesellschaft Paderborn mbH, der Wirtschaftsförderungsgesellschaft Paderborn mbH und ein Gründerfondsdarlehen sind aufgrund einer dauernden Wertminderung auf den niedrigeren beizulegenden Wert abgeschrieben worden. Es erfolgte gem. § 43 Abs. 3 GemHVO eine unmittelbare Verrechnung mit der allgemeinen Rücklage in Höhe von T€ 888.

Transferaufwendungen

	<u>2014</u>	<u>2013</u>
	T€	T€
Kreisumlage	82.393	86.247
Zuschüsse und Zuweisungen	38.495	36.272
Soziale Leistungen	22.242	20.182
Gewerbsteuerumlage	5.350	7.071
Finanzierungsbeteiligung Fonds Deutsche Einheit	4.568	4.600
Sonstige	113	131
	<u>153.161</u>	<u>154.503</u>

Sonstige ordentliche Aufwendungen

	<u>2014</u>	<u>2013</u>
	T€	T€
Aufwendungen für investive Transferleistungen	6.186	3.461
Verzinsung Gewerbesteuer	4.621	339
Aufwendungen für Festwerte	3.326	4.123
Versicherungen	1.998	1.995
Mieten, Pachten und Erbbauzinsen	826	817
Aufwendungen für ehrenamtliche Tätigkeiten	775	804
Sonstige	5.629	7.060
	<u>23.361</u>	<u>18.599</u>

Finanzergebnis

Das positive Finanzergebnis von T€ 3.999 (2013: T€ 545) setzt sich aus Zinserträgen und Gewinnanteilen in Höhe von T€ 8.528 (2013: T€ 5.413) und Zinsaufwendungen in Höhe von T€ 4.529 (2013: T€ 4.868) zusammen.

Die Steigerung des positiven Finanzergebnisses ist auf eine geänderte Periodenzuordnung der Gewinnausschüttung des Stadtentwässerungsbetriebes Paderborn (STEB) zurückzuführen. Bis zum Haushaltsjahr 2012 wurden diese Gewinnausschüttungen im Jahr der Entstehung ertragswirksam erfasst, ab dem Haushaltsjahr 2013 erst mit einem entsprechenden Gewinnverwendungsbeschluss. Die Gewinnausschüttung des STEB für das Wirtschaftsjahr 2013 wird so-

mit bei der Stadt erst im Haushaltsjahr 2014 erfasst, sodass im Haushaltsjahr 2013 keine Gewinnausschüttung des STEB ertragswirksam erfasst werden konnte.

5. Erläuterungen zur Finanzrechnung

Die Finanzrechnung stellt die zahlungswirksamen Veränderungen in der Bilanz sowie der Ergebnisrechnung dar.

	<u>2014</u> T€		<u>2013</u> T€
Saldo aus den Ein- und Auszahlungen			
- aus laufender Verwaltungstätigkeit	- 16.091	+	18.060
- aus Investitionstätigkeit	+ 650	-	9.109
- aus Finanzierungstätigkeit	- 5.917	+	320
- durchlaufende Gelder	- 154	+	285
Veränderung des Finanzmittelfonds	- 21.512	+	9.556
Anfangsbestand des Finanzmittelfonds	31.587		22.031
Veränderung des Finanzmittelfonds	- 21.512	+	9.556
Endbestand des Finanzmittelfonds	10.075		31.587

6. Sonstige Angaben und finanzielle Verpflichtungen

Bürgschaften

Die Stadt Paderborn hat folgende Bürgschaften übernommen (Angabe des verbleibenden Darlehensbetrages):

	<u>31.12.2014</u> T€	<u>31.12.2013</u> T€
Paderborner Kommunalbetriebe GmbH	10.450	11.000
Westfalen Weser Energie GmbH & Co. KG	4.040	4.170
Altersheim Westphalenhof	2.768	2.986
Elterninitiative Kinderkotten Paderborn e.V.	420	462
Eggewasserwerke GmbH	391	409
Gemeinschaftswasserwerk Boker Heide GmbH	50	53
	18.119	19.080

Verpflichtungen aus Leasingverträgen

Es bestehen finanzielle Verpflichtungen aus Leasinggeschäften in Höhe von T€ 46 für PKW die der laufenden Verwaltungstätigkeit unterliegen. Darüber hinaus liegen keine wesentlichen Verpflichtungen aus Leasinggeschäften – insbesondere keine Verpflichtungen aus Sale-and-Lease-Back-Verträgen, Cross-Border-Leasing und vergleichbaren Geschäften – vor.

Sondervermögen

Die Stadt Paderborn haftet darüber hinaus auch für Verbindlichkeiten der Sondervermögen im Sinne des § 97 Abs. 1 Nr. 3 GO NRW sowie für etwaige Jahresverluste gemäß § 10 Abs. 6 EigVO NRW.

Pensionen und Beihilfen

Die Stadt Paderborn ist Dienstherr von Beamten und Versorgungsempfängern bzw. deren Hinterbliebenen. Für die bestehenden Pensions- und Beihilfeverpflichtungen wurden Rückstellungen in Höhe von T€ 156.373 erfasst. Die Bewertung der Rückstellungen erfolgt nach den Vorgaben des § 36 Abs. 1 GemHVO unter Berücksichtigung eines Rechnungszinses von 5,00% und unter der Annahme der kalkulatorischen Gleichverteilung der Belastungen aus Pensions- und Beihilfeverpflichtungen über die Dauer des aktiven Dienstverhältnisses. Bei der Bewertung der Rückstellungen wurden keine zukünftig zu erwartenden Steigerungen der Besoldung, Erhöhungen der Versorgungsbezüge sowie Kostensteigerungen bei den Beihilfen berücksichtigt. Unter Berücksichtigung dieser zukünftigen Aufwandsmehrungen ist abzusehen, dass die gebildeten Rückstellungen nicht ausreichen werden, die bestehenden Pensions- und Beihilfeverpflichtungen abdecken zu können.

Mitgliedschaft in der Kommunalen Versorgungskasse Westfalen-Lippe

Die Stadt Paderborn ist Mitglied der Kommunalen Versorgungskasse Westfalen-Lippe. Die hierüber versicherten Mitarbeiter der Stadt Paderborn bzw. deren Hinterbliebene erhalten hieraus Versorgungs- und Versicherungsleistungen sowie Abfindungen. Aufgrund der umlagefinanzierten Ausgestaltung der Kommunalen Versorgungskasse Westfalen-Lippe besteht eine Unterdeckung in Form der Differenz zwischen den von der Einstandspflicht erfassten Versorgungsansprüchen und dem anteiligen, auf die Stadt Paderborn entfallenden Vermögen der Kommunalen Versorgungskasse Westfalen-Lippe. Die für eine Rückstellungsberechnung erforderlichen Daten der ausgeschiedenen Mitarbeiter liegen allenfalls der Kommunalen Versorgungskasse Westfalen-Lippe vor und stehen – wie allen Mitgliedern der Kommunalen Versorgungskasse Westfalen-Lippe – der Stadt Paderborn nicht zur Verfügung. Der Umlagesatz beträgt 4,50 % der umlagepflichtigen Lohn- und Gehaltssumme. Zusätzlich wird ein Sanierungsgeld von 3,00 % der umlagepflichtigen Lohn- und Gehaltssumme erhoben. Die weitere Entwicklung des Umlagesatzes wird derzeit mittelfristig noch ohne Steigerung prognostiziert. Die weitere Entwicklung bleibt abzuwarten. Tendenziell ist aufgrund der demographischen Entwicklung von steigenden Umlagesätzen auszugehen.

Nicht erhobene Beiträge aus Erschließungsmaßnahmen

Noch nicht erhobene Straßenbaubeiträge aus fertiggestellten Erschließungsmaßnahmen liegen in Höhe von T€ 4.388 vor.

Kostenunterdeckungen von kostenrechnenden Einrichtungen

Die kostenrechnenden Einrichtungen weisen für das Haushaltsjahr 2014 folgende vorläufige Ergebnisse aus:

	T€
Rettungsdienst	- 1.204
Bestattungswesen	- 115
Märkte	- 29

Die endgültigen gebührenrechtlichen Ergebnisse können erst nach der Erstellung der Betriebsabrechnungen auf der Basis des Jahresabschlusses für das Haushaltsjahr 2014 nach dem "Neuen Kommunalen Finanzmanagement" festgestellt werden.

Ein Ausgleich der Betriebsergebnisse 2014 erfolgt nach den Vorgaben des § 6 KAG NRW. Danach sollen Unterdeckungen in einem Zeitraum von 4 Jahren ausgeglichen werden, was über die Gebührenkalkulation erfolgt.


Sicherheiten

Haftungsverhältnisse aus der Bestellung von Sicherheiten bestehen nicht.


Paderborn, 19.02.2016

Aufgestellt:

Bestätigt:



Hartmann, Kämmerer



Dreier, Bürgermeister

Anlage 1 zum Anhang

Anlagenspiegel für das Haushaltsjahr 2014

Posten des Anlagevermögens	Anschaffungs- und Herstellungskosten					Abschreibungen				Restbuchwerte	
	Anfangs-	Zugang	Umbuchung	Abgang	End-	Anfangs-	Zugang	Abgang	End-	am Ende	zu Beginn
	stand				stand	stand			stand	des Haus-	des Haus-
1	2	3	4	5	6	7	8	9	10	11	12
	€	€	€	€	€	€	€	€	€	€	€
1. Immaterielle Vermögensgegenstände	5.529.892,99	236.608,75	0,00	0,00	5.766.501,74	839.102,62	218.845,88	0,00	1.057.948,50	4.708.553,24	4.690.790,37
2. Sachanlagen											
2.1 Unbebaute Grundstücke und grundstücksgleiche Rechte											
2.1.1 Grünflächen	200.500.700,19	420.186,90	878.226,91	-313.074,74	201.486.039,26	8.467.020,76	1.635.008,36	-180.628,86	9.921.400,26	191.564.639,00	192.033.679,43
2.1.2 Ackerland	14.212.500,19	194.872,64	-1.403,60	-116.350,32	14.289.618,91	124.350,76	48,72	0,00	124.399,48	14.165.219,43	14.088.149,43
2.1.3 Wald, Forsten	14.757.707,98	1.228,31	6.049,77	0,00	14.764.986,06	72.594,91	12.413,37	0,00	85.008,28	14.679.977,78	14.685.113,07
2.1.4 Sonstige unbebaute Grundstücke	22.010.099,93	20.139,86	-249.390,00	-277.033,50	21.503.816,29	21.450,22	9.373,86	0,00	30.824,08	21.472.992,21	21.988.649,71
2.2 Bebaute Grundstücke und grundstücksgleiche Rechte											
Sonstige Dienst-, Geschäfts- und Betriebsbauten	16.117.913,19	0,00	249.390,00	0,00	16.367.303,19	3.018.390,19	587.337,89	0,00	3.605.728,08	12.761.575,11	13.099.523,00
2.3 Infrastrukturvermögen											
2.3.1 Grund und Boden des Infrastrukturvermögens	130.906.741,58	182.116,41	102.121,56	-10.619,68	131.180.359,87	244.107,92	56.041,11	0,00	300.149,03	130.880.210,84	130.662.633,66
2.3.2 Brücken und Tunnel	27.897.145,16	0,00	0,00	-13.091,49	27.884.053,67	3.725.853,38	748.922,53	-3.320,32	4.471.455,59	23.412.598,08	24.171.291,78
2.3.3 Gleisanlagen mit Streckenausrüstung und Sicherheitsanlagen	299.772,20	0,00	0,00	0,00	299.772,20	227.270,35	10.357,26	0,00	237.627,61	62.144,59	72.501,85
2.3.4 Straßennetz mit Wegen, Plätzen und Verkehrslenkungsanlagen	278.854.112,98	10.583,41	2.406.572,56	-136.452,16	281.134.816,79	64.239.379,34	12.520.607,14	-69.827,65	76.690.158,83	204.444.657,96	214.614.733,64
2.3.5 Sonstige Bauten des Infrastrukturvermögens	420.389,13	0,00	0,00	0,00	420.389,13	143.684,72	25.472,71	0,00	169.157,43	251.231,70	276.704,41
2.4 Bauten auf fremdem Grund und Boden	11.103.137,55	0,00	0,00	0,00	11.103.137,55	3.244.742,84	648.787,06	0,00	3.893.529,90	7.209.607,65	7.858.394,71
2.5 Kunstgegenstände, Kulturdenkmäler	3.239.863,70	32.992,33	0,00	-4.980,00	3.267.876,03	42,00	0,00	0,00	42,00	3.267.834,03	3.239.821,70
2.6 Maschinen und technische Anlagen, Fahrzeuge	14.411.916,36	961.976,99	0,00	-255.170,19	15.118.723,16	6.351.826,50	1.399.042,08	-245.776,61	7.505.091,97	7.613.631,19	8.060.089,86
2.7 Betriebs- und Geschäftsausstattung	20.179.324,35	614.813,59	0,00	-1.688,36	20.792.449,58	1.923.901,00	469.304,14	-594,48	2.392.610,66	18.399.838,92	18.255.423,35
2.8 Geleistete Anzahlungen, Anlagen im Bau	8.174.791,33	5.228.550,74	-3.391.567,20	0,00	10.011.774,87	0,00	0,00	0,00	0,00	10.011.774,87	8.174.791,33
	763.086.115,82	7.667.461,18	0,00	-1.128.460,44	769.625.116,56	91.804.614,89	18.122.716,23	-500.147,92	109.427.183,20	660.197.933,36	671.281.500,93
3. Finanzanlagen											
3.1 Anteile an verbundenen Unternehmen	7.164.557,69	0,00	0,00	0,00	7.164.557,69	1.990.972,61	887.690,24	0,00	2.878.662,85	4.285.894,84	5.173.585,08
3.2 Beteiligungen	1.365.200,62	0,00	0,00	0,00	1.365.200,62	9.800,33	0,00	0,00	9.800,33	1.355.400,29	1.355.400,29
3.3 Sondervermögen	543.290.077,84	935.324,22	0,00	0,00	544.225.402,06	0,00	0,00	0,00	0,00	544.225.402,06	543.290.077,84
3.4 Wertpapiere des Anlagevermögens	11.860.202,72	1.571.549,48	0,00	0,00	13.431.752,20	0,00	0,00	0,00	0,00	13.431.752,20	11.860.202,72
3.5 Ausleihungen											
3.5.1 an verbundene Unternehmen	14.914.468,91	0,00	0,00	-382.394,74	14.532.074,17	0,00	0,00	0,00	0,00	14.532.074,17	14.914.468,91
3.5.2 Sonstige Ausleihungen	3.422.929,37	0,00	0,00	-286.491,48	3.136.437,89	0,00	2.187,90	0,00	2.187,90	3.134.249,99	3.422.929,37
	582.017.437,15	2.506.873,70	0,00	-668.886,22	583.855.424,63	2.000.772,94	889.878,14	0,00	2.890.651,08	580.964.773,55	580.016.664,21
	1.350.633.445,96	10.410.943,63	0,00	-1.797.346,66	1.359.247.042,93	94.644.490,45	19.231.440,25	-500.147,92	113.375.782,78	1.245.871.260,15	1.255.988.955,51

Forderungsspiegel zum Jahresabschluss 2014

	Restlaufzeit bis zu einem Jahr €	Restlaufzeit von einem bis fünf Jahre €	Restlaufzeit von mehr als fünf Jahren €	Gesamtbetrag €	Gesamtbetrag Vorjahr €	
1. Öffentlich-rechtliche Forderungen und Forderungen aus Transferleistungen						
1.1	Gebühren	2.633.285,01	12.517,70	0,00	2.645.802,71	2.069.947,93
1.2	Beiträge	158.090,87	19.528,26	0,00	177.619,13	464.440,07
1.3	Steuern	4.720.133,55	361.039,73	0,00	5.081.173,28	3.974.041,53
1.4	Forderungen aus Transferleistungen	1.927.309,35	16.516,71	0,00	1.943.826,06	675.445,77
1.5	Sonstige öffentlich-rechtliche Forderungen	3.262.466,45	4.035,52	90.630,85	3.357.132,82	2.618.369,70
		12.701.285,23	413.637,92	90.630,85	13.205.554,00	9.802.245,00
2. Privatrechtliche Forderungen						
2.1	gegenüber dem privaten Bereich	4.517.667,13	66.227,81	90.195,00	4.674.089,94	10.865.222,61
2.2	gegenüber dem öffentlichen Bereich	346.946,28	0,00	0,00	346.946,28	368.644,18
2.3	gegen verbundene Unternehmen	10.023.005,89	0,00	0,00	10.023.005,89	10.036.277,48
2.4	gegen Beteiligungen	5.021.272,68	0,00	0,00	5.021.272,68	0,00
2.5	gegen Sondervermögen	8.181.429,33	0,00	0,00	8.181.429,33	569.253,33
		28.090.321,31	66.227,81	90.195,00	28.246.744,12	21.839.397,60
3. Sonstige Vermögensgegenstände						
		4.799.162,17	0,00	0,00	4.799.162,17	3.874.162,99
		45.590.768,71	479.865,73	180.825,85	46.251.460,29	35.515.805,59

Verbindlichkeitspiegel zum Jahresabschluss 2014

	Restlaufzeit bis zu einem Jahr €	Restlaufzeit von einem bis fünf Jahre €	Restlaufzeit von mehr als fünf Jahren €	Gesamtbetrag €	Gesamtbetrag Vorjahr €
1. Verbindlichkeiten aus Krediten für Investitionen					
1.1 vom öffentlichen Bereich	0,00	0,00	0,00	0,00	74.135.543,88
1.2 vom privaten Kreditmarkt	5.763.679,54	24.022.954,13	93.521.615,66	123.308.249,33	47.019.676,69
	5.763.679,54	24.022.954,13	93.521.615,66	123.308.249,33	121.155.220,57
2. Verbindlichkeiten aus Vorgängen, die Kreditaufnahmen wirtschaftlich gleichkommen	280.807,70	1.108.965,53	1.868.656,40	3.258.429,63	3.964.881,61
3. Verbindlichkeiten aus Lieferungen und Leistungen	7.807.028,70	864.926,93	105.099,60	8.777.055,23	11.334.407,58
4. Verbindlichkeiten aus Transferleistungen	1.711.922,80	0,00	0,00	1.711.922,80	2.898.666,97
5. Sonstige Verbindlichkeiten	3.924.799,60	18.098.971,09	0,00	22.023.770,69	26.837.073,06
6. Erhaltene Anzahlungen	27.733.326,48	0,00	0,00	27.733.326,48	22.779.643,82
	47.221.564,82	44.095.817,68	95.495.371,66	186.812.754,16	188.969.893,61

Lagebericht

zum Jahresabschluss 2014

Lagebericht zum Jahresabschluss auf den 31.12.2014

1. Allgemeine Angaben

Der Jahresabschluss auf den 31.12.2014 umfasst den gesamten Kernhaushalt der Stadt. Nicht erfasst sind:

- Stadtentwässerungsbetrieb (STEB),
- Gebäudemanagement (GMP),
- Stadtreinigungsbetrieb (ASP),
- Bäderbetrieb (BSP).

Die genannten 4 Bereiche sind jeweils als eigenbetriebsähnliche Einrichtung organisiert. Ein weiteres städtisches Bad wird von der PaderBäder GmbH betrieben. In der Bilanz werden die Eigenbetriebe unter den Finanzanlagen als Sondervermögen ausgewiesen.

Der Haushalt 2014 wurde in Zeiten der weiterhin andauernden Euro-Krise (Staatschulden-, Banken- und Wirtschaftskrise) aufgestellt. Der fortgeführte Haushaltsplan schloss mit einem geplanten Jahresfehlbetrag von T€ 14.526 ab. Tatsächlich wurde ein Jahresfehlbetrag von T€ 11.892 erwirtschaftet, gegenüber dem Planansatz ist eine Verbesserung von T€ 2.634 eingetreten. Die fortgeschriebene Finanzrechnung sah einen Fehlbetrag von T€ 16.569 vor. Realisiert wurde dagegen ein Fehlbetrag von T€ 21.512 somit liegt eine Verschlechterung gegenüber dem fortgeschriebenen Ansatz von T€ 4.943 vor.

2. Analyse der Haushaltswirtschaft sowie der Vermögens-, Schulden-, Ertrags- und Finanzlage

Die Anwendung des Neuen Kommunalen Finanzmanagements soll unter anderem den vollständigen Ressourcenverbrauch der Stadt Paderborn darstellen. Dies erfolgt unter anderem durch

- a) die Darstellung von Abschreibungen (abzüglich der Auflösung von Sonderposten) insbesondere auf immaterielle Vermögensgegenstände, Sach- und Finanzanlagen,
- b) die Zuführung zu Pensions- und Beihilferückstellungen und sonstigen Rückstellungen für zukünftige liquiditätsmäßige Belastungen.

Die Abbildung des vollständigen Ressourcenverbrauchs führt gegenüber der kameralen Haushaltsstruktur zu zusätzlichen Belastungen, so dass ein ausgeglichener Haushalt schwerer zu erreichen ist.

Im Neuen Kommunalen Finanzmanagement gilt ein Haushalt gemäß § 75 Abs. 2 GO NRW als ausgeglichen, wenn der Gesamtbetrag der Erträge den Gesamtbetrag der Aufwendungen erreicht bzw. übersteigt. Darüber hinaus gilt der Haushalt als ausgeglichen, wenn ein Fehlbedarf im Ergebnisplan und ein Fehlbetrag in der Ergebnisrechnung durch Inanspruchnahme der Ausgleichsrücklage gedeckt werden kann.

2.1 Vermögenslage

Aktivseite der Bilanz zum 31.12.2014 und zum 31.12.2013:

	31.12.2014		31.12.2013	
	T€	%	T€	%
<u>Anlagevermögen</u>				
Immaterielle Vermögensgegenstände	4.708	0,4	4.691	0,3
Sachanlagen	660.198	48,5	671.281	48,6
Finanzanlagen	580.964	42,7	580.017	42,0
<u>Umlaufvermögen</u>				
Vorräte	42.504	3,1	40.715	2,9
Forderungen und sonstige Vermögensgegenstände	46.251	3,4	35.516	2,6
Liquide Mittel	10.075	0,7	31.587	2,3
<u>Rechnungsabgrenzungsposten</u>	16.571	1,2	17.267	1,3
Gesamtvermögen	1.361.271	100,0	1.381.074	100,0

Das Gesamtvermögen zum 31.12.2014 ist gegenüber dem 31.12.2013 um T€ 19.803 (1,4%) gesunken.

Beim Anlagevermögen (T€ - 10.119), beim Umlaufvermögen (T€ - 8.988) und bei den Rechnungsabgrenzungsposten (T€ - 696) ist eine Minderung zu verzeichnen.

Die Vermögenslage wird wesentlich vom Anlagevermögen dominiert, das zum 31.12.2014 91,5% (31.12.2013: 90,9%) ausmacht. Die immateriellen Vermögensgegenstände und Sachanlagen unterliegen, mit Ausnahme des Grund und Bodens, einem planmäßigen Werteverzehr. Daher werden diese Vermögenswerte durch Abschreibungen stetig gemindert. Grundsätzlich ist festzustellen, dass insbesondere die Vermögenswerte des Sachanlagevermögens nur erhalten werden können, wenn die jährlichen Investitionen mindestens die Höhe der Abschreibungen und Abgänge erreichen. Im Haushaltsjahr 2014 übersteigen jedoch die Abschreibungen und die Abgänge (T€ 18.751) die Investitionen (T€ 7.668), sodass eine Minderung von T€ 11.083 eingetreten ist.

Die Finanzanlagen beinhalten insbesondere die Wertansätze für die Sondervermögen sowie Anteile an verbundenen Unternehmen, Beteiligungen, Wertpapiere des Anlagevermögens und Ausleihungen.

Die Zugänge betreffen den Kauf von Anteilen des Versorgungsfonds der Versorgungskasse Westfalen-Lippe und Vermögensübertragungen des Kernhaushaltes an das Gebäudemanagement Paderborn (GMP).

Die Abgänge bei den Ausleihungen sind auf planmäßige Tilgungsleistungen zurückzuführen.

Im Gegensatz zu den immateriellen Vermögensgegenständen und Sachanlagen liegen bei den Finanzanlagen keine planmäßigen Minderungen durch Abschreibungen vor. Außerplanmäßige Abschreibungen, aufgrund voraussichtlich dauernder Wertminderungen, waren im Haushaltsjahr 2014 in Höhe von T€ 890 erforderlich. Es handelt sich um außerplanmäßige Abschreibungen der Beteiligungen der Stadt Paderborn an der Ausstellungsgesellschaft Paderborn mbH (T€ 821) und an der Wirtschaftsförderungsgesellschaft Paderborn mbH (T€ 67) sowie eines Gründerfondsdarlehens (T€ 2) auf den niedrigeren beizulegenden Wert. T€ 888 wurden gem. § 43 Abs. 3 GemHVO unmittelbar mit der allgemeinen Rücklage verrechnet.

Beim Umlaufvermögen ist der Rückgang auf den Abbau der liquiden Mittel um T€ 21.512 zurückzuführen. Einzelheiten zur Veränderung der liquiden Mittel sind den Ausführungen zur Finanzlage (Abschnitt 2.4) zu entnehmen. Dem steht ein Zuwachs der Forderungen und sonstigen Vermögensgegenstände um T€ 10.735 entgegen. Insbesondere bei den privatrechtlichen Forderungen gegen Sondervermögen ist eine Steigerung in Höhe von T€ 7.612 zu verzeichnen. Diese ist im Wesentlichen bedingt durch einen dem Gebäudemanagement Paderborn (GMP) gewährten Kassenkredit in Höhe von T€ 7.481.

2.2 Kapitalentwicklung

Passivseite der Bilanz zum 31.12.2014 und zum 31.12.2013:

	31.12.2014		31.12.2013	
	T€	%	T€	%
<u>Eigenkapital</u> (einschließlich Ausgleichsrücklage T€ 43.288)	666.230	48,9	678.739	49,1
<u>Sonderposten</u>	288.111	21,2	298.889	21,6
<u>Rückstellungen</u>				
Pensionsrückstellungen	156.373	11,5	148.647	10,8
übrige Rückstellungen	20.926	1,5	21.938	1,6
<u>Verbindlichkeiten</u>				
aus Krediten für Investitionen	123.308	9,1	121.155	8,8
übrige Verbindlichkeiten	63.504	4,7	67.816	4,9
<u>Rechnungsabgrenzungsposten</u>	42.819	3,1	43.890	3,2
Gesamtkapital	1.361.271	100,0	1.381.074	100,0

Das Gesamtkapital ist, analog zum Gesamtvermögen, gegenüber dem 31.12.2013 um T€ 19.803 (1,4%) gesunken.

Die Minderung des Eigenkapitals um T€ 12.509 resultiert aus dem erwirtschafteten Jahresfehlbetrag des Haushaltsjahres 2014 in Höhe von T€ 11.892, erfolgsneutralen Berichtigungen von Wertansätzen der Eröffnungsbilanz gemäß analoger Anwendung des § 57 GemHVO NRW in Höhe von T€ 270 und der unmittelbaren Verrechnung von außerplanmäßigen Abschreibungen bei den Finanzanlagen in Höhe von T€ 888 mit der allgemeinen Rücklage gem. § 43 Abs. 3 GemHVO. Zu den erfolgsneutralen Korrekturen der Eröffnungsbilanz sei hier auf die Darstellung im Anhang verwiesen.

Bei den Sonderposten ist, entsprechend der Entwicklung der immateriellen Vermögensgegenstände und des Sachanlagevermögens, eine Minderung um T€ 10.778 eingetreten. Zugängen von insgesamt T€ 2.302 stehen planmäßige Auflösungen und Abgänge von T€ 13.080 gegenüber.

Bei den Pensionsrückstellungen ist eine Nettozuführung in Höhe von T€ 7.726 erfolgt, bedingt durch die höheren Ansprüche der Beamten und Versorgungsempfänger.

Bei den weiteren Rückstellungen ist eine Minderung von T€ 1.012 entstanden. Bei den sonstigen Rückstellungen ist ein Rückgang von T€ 925 zu verzeichnen. Diese Minderung ist auf die Entwicklung von diversen Rückstellungen im Einzelfall unter T€ 1.000 zurückzuführen, insbesondere Rückstellung für die Verzinsung von zurückzuzahlenden Landeszuschüssen für Brückenbauarbeiten (T€ - 371), Rückstellung für die Erstellung und Prüfung von Jahresabschlüssen (T€ - 370), Rückstellung für kaufpreisreduzierte Erbbaurechte (T€ - 271), Rückstellung für die Untersuchung Hauptzollamt (T€ 775).

Der Anstieg der Verbindlichkeiten aus Krediten für Investitionen um T€ 2.153 ist bedingt durch Darlehensneuaufnahmen, die die planmäßigen Tilgungsleistungen übersteigen.

2.3 Ertragslage

Gegenüberstellungen der Ergebnisrechnungen für die Haushaltsjahre 2014 und 2013:

	2014		2013	
	T€	%	T€	%
Steuern und ähnliche Abgaben	155.394	47,7	171.693	51,0
Zuwendungen und allgemeine Umlagen	99.307	30,5	97.655	29,0
Sonstige Transfererträge	1.674	0,5	1.833	0,5
Öffentlich-rechtliche Leistungsentgelte	33.305	10,2	32.628	9,7
Privatrechtliche Leistungsentgelte	4.170	1,3	4.221	1,3
Kostenerstattungen und Kostenumlagen	9.746	3,1	9.056	2,7
Sonstige ordentliche Erträge	21.571	6,6	18.873	5,6
Aktivierte Eigenleistungen	381	0,1	484	0,2
<u>Ordentliche Erträge</u>	<u>325.548</u>	<u>100,0</u>	<u>336.443</u>	<u>100,0</u>
Personalaufwendungen	80.175	24,6	75.092	22,3
Versorgungsaufwendungen	7.659	2,4	6.887	2,0
Aufwendungen für Sach- und Dienstleistungen	58.723	18,0	56.308	16,7
Bilanzielle Abschreibungen	18.359	5,6	19.945	5,9
Transferaufwendungen	153.161	47	154.503	45,9
Sonstige ordentliche Aufwendungen	23.361	7,2	18.599	5,5
<u>Ordentliche Aufwendungen</u>	<u>341.438</u>	<u>104,9</u>	<u>331.334</u>	<u>98,3</u>
<u>Ordentliches Ergebnis</u>	<u>-15.890</u>	<u>-4,9</u>	<u>+ 5.110</u>	<u>+ 1,5</u>
Finanzerträge	8.528	2,6	5.413	1,6
Zinsen und sonstige Finanzaufwendungen	4.529	1,4	4.868	1,4
<u>Finanzergebnis</u>	<u>+ 3.999</u>	<u>+ 1,2</u>	<u>+ 545</u>	<u>+ 0,2</u>
Jahresergebnis	<u>- 11.892</u>	<u>- 3,7</u>	<u>+ 5.655</u>	<u>+ 1,7</u>

Das Jahresergebnis des Haushaltsjahres 2014 hat sich gegenüber dem Vorjahr um T€ 17.547 verschlechtert. Ursache für diese Ergebnisentwicklung ist der Rückgang der ordentlichen Erträge um T€ 10.895 und der Anstieg der ordentlichen Aufwendungen um T€ 10.104.

Das Finanzergebnis hat sich gegenüber dem Vorjahr um T€ 3.454 verbessert und schließt mit einem Überschuss der Finanzerträge über die Finanzaufwendungen von T€ 3.999 ab. Ursache für diese Verbesserung ist die ab dem Haushaltsjahr 2013 veränderte Periodenzuordnung der Gewinnausschüttungen des Stadtentwässerungsbetriebes (STEB). Bis zum Haushaltsjahr 2012 wurden diese Gewinnausschüttungen im Jahr der Entstehung ertragswirksam erfasst (phasengleiche Gewinnvereinnahmung der Gewinnausschüttung des STEB für das Wirtschaftsjahr 2012 im Haushaltsjahr 2012 der Stadt Paderborn). Ab dem Haushaltsjahr 2013 werden diese Erträge erst mit einem entsprechenden Gewinnverwendungsbeschluss ertragswirksam berücksichtigt. Die Gewinnausschüttung des STEB für das Wirtschaftsjahr 2013 wird somit bei der Stadt erst im Haushaltsjahr 2014 wirksam, sodass im Haushaltsjahr 2013 keine Gewinnausschüttung des STEB ertragswirksam erfasst werden konnte.

Bei den ordentlichen Erträgen stellen die Steuern und ähnlichen Abgaben, sowie die Zuwendungen und allgemeinen Umlagen mit insgesamt 78,2% (2013: 80,0%) den wesentlichen Anteil

dar. Diese Erträge beinhalten insbesondere die Gewerbesteuer (2014: T€ 63.769; 2013: T€ 83.340), die Anteile an der Einkommen- und Umsatzsteuer (2014: T€ 61.856; 2013: T€ 58.723) und die Schlüsselzuweisungen (2014: T€ 57.471; 2013: T€ 61.874). Eine aktive Beeinflussung und Steuerung dieser Erträge durch die Stadt Paderborn ist, analog zu den Aufwendungen, nur eingeschränkt möglich, da hier direkte Abhängigkeiten von den Gewerbebetrieben und dem Land Nordrhein-Westfalen bestehen.

Der Anstieg der ordentlichen Aufwendungen wird im Wesentlichen durch den Anstieg der Personal- und Versorgungsaufwendungen (T€ 5.855) sowie der sonstigen ordentlichen Aufwendungen (T€ 4.762), hier maßgeblich durch Zinsaufwendungen für Gewerbesteuererstattungen (2014: T€ 4.621, 2013: T€ 339), verursacht.

Der Anstieg der Personal- und Versorgungsaufwendungen ist zum einen auf höhere Bezüge der Beamten und Beschäftigten der Stadt Paderborn (T€ 3.246) und höhere Leistungen an die Versorgungsempfänger (T€ 772) zurückzuführen. Zum anderen gab es insbesondere in den Bereichen Feuerwehr und Kindertagesstätten Personalzuwachs. Die Zuführungen zu den Pensions- und Beihilferückstellungen der aktiven Beamten sind gegenüber dem Vorjahr um T€ 866 gestiegen.

2.4 Finanzlage

Gegenüberstellungen der Finanzrechnungen für die Haushaltsjahre 2014 und 2013:

	2014 T€	2013 T€
Einzahlungen aus laufender Verwaltungstätigkeit	306.735	327.713
Auszahlungen aus laufender Verwaltungstätigkeit	322.826	309.653
<u>Saldo aus laufender Verwaltungstätigkeit</u>	<u>- 16.091</u>	<u>+ 18.060</u>
Investitionseinzahlungen	22.679	22.235
Investitionsauszahlungen	22.029	31.344
<u>Saldo aus Investitionstätigkeit</u>	<u>+ 650</u>	<u>- 9.109</u>
Finanzierungseinzahlungen	26.300	14.648
Finanzierungsauszahlungen	32.217	14.328
<u>Saldo aus Finanzierungstätigkeit</u>	<u>- 5.917</u>	<u>+ 320</u>
<u>Durchlaufende Gelder</u>	<u>- 154</u>	<u>+ 285</u>
<u>Veränderung des Finanzmittelfonds</u>	<u>- 21.512</u>	<u>+ 9.556</u>
Anfangsbestand des Finanzmittelfonds	31.587	22.031
<u>Veränderung des Finanzmittelfonds</u>	<u>- 21.512</u>	<u>+ 9.556</u>
Endbestand des Finanzmittelfonds	<u>10.075</u>	<u>31.587</u>

In der Finanzrechnung wird deutlich, dass die Einzahlungen der laufenden Verwaltungstätigkeit nicht ausreichen um die Auszahlungen aus laufender Verwaltungstätigkeit zu decken. Hier wird ein negativer Saldo in Höhe von T€ 16.091 erwirtschaftet. Darüber hinaus wurde ein negativer Saldo aus Finanzierungstätigkeit in Höhe von T€ 5.917 ausgewiesen. Dies ist insbesondere be-

dingt durch die Gewährung des Kassenkredites an das Gebäudemanagement Paderborn (GMP), bei dem im Haushaltsjahr 2014 eine Auszahlung in Höhe von T€ 7.481 erfolgte, dem keine Rückzahlung gegenübersteht.

Lediglich der Saldo aus Investitionstätigkeit verzeichnet ein positives Ergebnis in Höhe von T€ 650. Dies reicht jedoch nicht aus, um die negativen Salden aus laufender Verwaltungstätigkeit und Finanzierungstätigkeit zu kompensieren, sodass der Bestand an liquiden Mittel gegenüber dem Vorjahr um T€ 21.512 gesunken ist. Neben dem Rückgang der liquiden Mittel um T€ 21.512 ist ein Anstieg der Verbindlichkeiten aus Krediten für Investitionen in Höhe von T€ 2.153 zu verzeichnen.

Im Haushaltsjahr 2014 war der Kernhaushalt erstmals auf Kassenkredite von Sondervermögen in Höhe von T€ 6.300 angewiesen, die bis zum Bilanzstichtag wieder zurückgezahlt wurden.

2.5 Kennzahlen

Im Folgenden werden Kennzahlen für die Analyse der Haushaltswirtschaft sowie der Vermögens-, Schulden-, Ertrags- und Finanzlage gebildet.

Bei den Kennzahlen im Hinblick auf die Vermögens- und Schuldenlage ist zu beachten, dass diese stichtagsbezogen sind. Es erfolgt eine Gegenüberstellung der Stichtage 31.12.2014 und 31.12.2013.

		31.12.2014	31.12.2013
Eigenkapitalquote I	$\frac{\text{Eigenkapital} \times 100}{\text{Bilanzsumme}}$	48,9%	49,2%

Die Stadt Paderborn verfügt sowohl zum 31.12.2014 als auch zum 31.12.2013 über eine gute Eigenkapitalausstattung. Das Eigenkapital hat sich gegenüber dem Vorjahr um T€ 12.509 (1,8%) und die Bilanzsumme um T€ 19.803 (1,4%) vermindert. Aufgrund der Verminderung des Eigenkapitals infolge des erwirtschafteten Jahresfehlbetrages von T€ 11.892, der Berichtigung der Wertansätze der Eröffnungsbilanz in analoger Anwendung des § 57 GemHVO NRW von T€ 270 und der unmittelbaren Verrechnung von außerplanmäßigen Abschreibungen bei den Finanzanlagen mit der allgemeinen Rücklage gem. § 43 Abs. 3 GemHVO bei einer nahezu konstanten Bilanzsumme ist eine Minderung der Kennzahl Eigenkapitalquote I um 0,2%-Punkte zu verzeichnen.

		31.12.2014	31.12.2013
Eigenkapitalquote II	$\frac{(\text{Eigenkapital} + \text{Sonderposten für Zuwendungen und Beiträge}) \times 100}{\text{Bilanzsumme}}$	69,15%	69,8%

Da für die Sonderposten für Zuwendungen und Beiträge aufgrund der zweckmäßigen Verwendung der Mittel grundsätzlich keine Rückzahlungsverpflichtungen bestehen, werden diese dem wirtschaftlichen Eigenkapital zugeordnet.

Strukturelle Veränderungen im Haushaltsjahr 2014 sind nicht eingetreten, es liegt weiterhin eine gute Ausstattung an wirtschaftlichem Eigenkapital vor. Bei den Sonderposten für Zuwendungen (T€ 5.536 bzw. 4,9%) und Sonderposten für Beiträge (T€ 4.596 bzw. 2,7%) ist eine Minderung infolge der planmäßigen Auflösung eingetreten.

		2014	2013
Aufwandsdeckungsgrad	$\frac{\text{Ordentliche Erträge} \times 100}{\text{Ordentliche Aufwendungen}}$	95,4%	101,6%

Durch die Kennzahl wird deutlich, dass die ordentlichen Erträge nicht ausreichen, um die ordentlichen Aufwendungen zu decken. Im Gegensatz zum Vorjahr ist die Stadt Paderborn in der laufenden Verwaltungstätigkeit defizitär. Gegenüber dem Vorjahr ist eine wesentliche Verschlechterung der Quote um 6,2%-Punkte eingetreten. Ursache für diese negative Entwicklung ist der Rückgang der ordentlichen Erträge um T€ 10.895 bei einem gleichzeitigen Anstieg der ordentlichen Aufwendungen um T€ 10.104. Eine positive Entwicklung dieser Kennzahl ist zwingend erforderlich, da sonst wesentliche Handlungsspielräume und Entscheidungsmöglichkeiten eingeschränkt werden können.

		2014	2013
Überschussquote	$\frac{\text{Jahresüberschuss} \times 100}{\text{allgemeine Rücklage} + \text{Ausgleichsrücklage}}$	--	0,8%

		2014	2013
Fehlbetragsquote	$\frac{\text{Jahresfehlbetrag} \times 100}{\text{allgemeine Rücklage} + \text{Ausgleichsrücklage}}$	1,8%	--

Im Haushaltsjahr 2014 erwirtschaftete die Stadt Paderborn einen Jahresfehlbetrag in Höhe von T€ 11.892. Mittel- bis langfristig sollen sich positive und negative Jahresergebnisse ausgleichen, sodass keine Auswirkungen auf die Handlungsfähigkeit und Entscheidungsautonomie eintreten. Seit dem 01.01.2009 und der Umstellung auf das System der doppelten Buchführung nach dem Neuen Kommunalen Finanzmanagement wurden kumuliert negative Jahresergebnisse in Höhe von T€ 37.665 erwirtschaftet (2009: T€ - 4.742; 2010: T€ - 21.568; 2011: T€ - 9.871; 2012: T€ + 4.753; 2013: T€ + 5.655; 2014: T€ - 11.892)

		31.12.2014	31.12.2013
Infrastrukturquote	$\frac{\text{Infrastrukturvermögen} \times 100}{\text{Bilanzsumme}}$	26,4%	26,8%

Durch die Infrastrukturquote wird erkennbar, dass 26,4% (31.12.2013: 26,8%) des gesamten Vermögens der Stadt Paderborn auf das Infrastrukturvermögen – insbesondere Grundstücke und das Straßennetz mit Wegen, Plätzen und Verkehrslenkungsanlagen – entfällt. Hier ist zu berücksichtigen, dass ein wesentlicher Bestandteil des Infrastrukturvermögens, nämlich die Entwässerungs- und Abwasserbeseitigungsanlagen, auf den Stadtentwässerungsbetrieb der Stadt Paderborn (STEB) ausgelagert ist.

		2014	2013
Investitionsquote	$\frac{\text{Bruttoinvestitionen} \times 100}{\text{Abgänge und Abschreibungen des Anlagevermögens}}$	51,9%	116,2%

Den Abgängen und Abschreibungen des Anlagevermögens stehen Neuinvestitionen in Höhe von 51,9% gegenüber. Somit liegt ein Rückgang des Anlagevermögens vor. Bezogen auf die immateriellen Vermögensgegenstände liegt eine Investitionsquote in Höhe von 108,1% vor. Beim Sachanlagevermögen beträgt die Quote 40,9% und bei den Finanzanlagen 160,8%.

Der vergleichsweise hohe Wert des Jahres 2013 ist bedingt durch die Gewährung eines langfristigen Kredites an die Paderborner Kommunalbetriebe GmbH (PKB) im Rahmen der Rekommunalisierung der E.ON Westfalen Weser AG.

		31.12.2014	31.12.2013
Anlagendeckungsgrad II	$\frac{(\text{Eigenkapital} + \text{Sonderposten für Zuwendungen und Beiträge} + \text{langfristiges Fremdkapital}) \times 100}{\text{Anlagevermögen}}$	96,1%	96,6%

Das langfristige Anlagevermögen ist zum 31.12.2014 in Höhe von 96,1% langfristig durch Eigenkapital, Sonderposten für Zuwendungen und Beiträge und langfristiges Fremdkapital (langfristige Rückstellungen und Verbindlichkeiten) finanziert.

		31.12.2014	31.12.2013
Liquidität II. Grades	$\frac{(\text{liquide Mittel} + \text{kurzfristige Forderungen}) \times 100}{\text{kurzfristige Verbindlichkeiten}}$	117,9%	121,1%

Zum Bilanzstichtag 31.12.2014 ist es mit den bestehenden liquiden Mitteln und kurzfristigen Forderungen möglich, alle bestehenden kurzfristigen Verbindlichkeiten zu bedienen.

Es ist jedoch zu beachten, dass neben den kurzfristigen Verbindlichkeiten auch kurzfristige Rückstellungen bestehen, die in der Kennzahl nicht berücksichtigt werden.

Außerdem ist zu berücksichtigen, dass in den kurzfristigen Forderungen Kassenkredite in Höhe von T€ 17.481 (Paderborner Kommunalbetriebe GmbH T€ 10.000; Gebäudemanagement Paderborn T€ 7.481) enthalten sind, die im Haushaltsjahr 2015 bzw. 2016 in langfristige Ausleihungen umgewandelt werden sollen. Eine kurzfristige Rückzahlung dieser Forderungen erfolgt demnach nicht. Unter Berücksichtigung dieser Sachverhalte sinkt die Kennzahl auf 80,9%. Demnach ist es zum Bilanzstichtag 31.12.2014 nicht möglich, mit den bestehenden liquiden Mitteln und kurzfristigen Forderungen, alle bestehenden kurzfristigen Verbindlichkeiten zu bedienen.

3. Vorgänge von besonderer Bedeutung, einschließlich der Vorgänge, die nach dem Schluss des Haushaltsjahres eingetreten sind

Es liegen keine Vorgänge von besonderer Bedeutung, einschließlich der Vorgänge die nach dem Schluss des Haushaltsjahres eingetreten sind, vor, über die gesondert zu berichten ist.

4. Chancen und Risiken für die künftige Entwicklung der Stadt Paderborn

Auch das Jahr 2014 ist gekennzeichnet durch eine starke Investitionstätigkeit und einem sich stetig ausweitenden Aufgabenzuschnitt.

Zu nennen sind hierbei nach wie vor in besonderem Maße die Betreuung und Ausbildung von Kindern und Jugendlichen, hier z.B. der Ausbau von Kinderbetreuungsplätzen für Kinder unter 3 Jahre, der Ausbau von Schulmensen sowie die Schaffung von Räumlichkeiten für den Betrieb der offenen Ganztagschulen.

Als eine besondere Herausforderung gestaltet sich die Bereitstellung von Wohnraum für Asylbewerber/innen und Flüchtlinge. Hier gilt die ganze Aufmerksamkeit der weiteren Entwicklung. In der Umsetzung der Investitionen ist die eigenbetriebsähnliche Einrichtung Gebäudemanagement der Stadt Paderborn (GMP) gefordert. Die Finanzierung erfolgt hierbei über die Transferleistungen und Kreditaufnahmen des Kernhaushaltes. Diesen zusätzlichen Ausgaben stehen bislang keine Mehreinnahmen in entsprechender Höhe gegenüber.

Des Weiteren steigen wiederum die Transferleistungen an die Umlageverbände. Die Kosten der Unterkunft (SGB II) sowie Aufwendungen für die Eingliederungshilfe stehen hierbei nach wie vor im Fokus der Betrachtung.

In den letzten Jahren wurde eine Vielzahl von Investitionen mit der Zielsetzung getätigt, die Lebensqualität in der Stadt Paderborn weiter zu verbessern. Die Chancen für eine nachhaltig positive Entwicklung werden unter anderem durch folgende Indikatoren bestimmt:

- Die Bevölkerung in der Stadt Paderborn wächst nach wie vor. Im Vergleich zu anderen Großstädten in Nordrhein-Westfalen nimmt die Einwohnerzahl, wenn auch langsam, stetig zu. Auch wenn die bundesweite Bevölkerungsprognose zunächst noch von einem Rückgang ausgeht, ist für die Stadt Paderborn auch in den kommenden Jahren ein weiterer Einwohnerzuwachs zu erwarten. Unberücksichtigt hierbei bleibt zunächst die Einwohnerentwicklung im Zusammenhang mit dem sich abzeichnenden Zuzug von Flüchtlingen und Asylsuchenden.
- Die Hebesätze bei der Gewerbesteuer und der Grundsteuer sind in der Stadt Paderborn im Vergleich zu anderen Städten weiterhin als moderat zu bezeichnen und stellen sich nach wie vor für Unternehmungen als attraktiv dar. Dabei muss in diesem Zusammenhang jedoch der Hinweis gegeben werden, dass Steuererträge der Stadt Paderborn durch das Land „besser gerechnet“ werden, da sie zurzeit noch nicht die „fiktiven Hebesätze“ des Landes anwendet und daher auf zusätzliche Einnahmen verzichtet.
- Die Infrastruktur in Paderborn kann als ausgewogen angesehen werden. Gewerbeflächen und Wohnbauland sind ausgewiesen und bilden damit eine der Voraussetzungen für ein moderates Wachsen der Stadt.

Ein mögliches Zinsänderungsrisiko auf dem Kapitalmarkt durch steigende Zinsen ist für die kommenden Haushaltsjahre infolge langfristiger Darlehensverträge eher als niedrig einzustufen. Risikobehaftete Zinssicherungsgeschäfte wurden auch im Jahre 2014 nicht abgeschlossen.

Bedingt durch einen verstärkten planmäßigen Abbau von Liquidität in den vergangenen Jahren ist absehbar, dass künftig im Kernhaushalt bei den eigenbetriebsähnlichen Einrichtungen und den städtischen Beteiligungen „Kassenkredite“ zur Aufrechterhaltung einer kurzfristigen Liquidität aufgenommen werden müssen.

Ungeachtet der allgemeinen wirtschaftlichen Entwicklung, zu nennen sind hier u. a. steigende Energiepreise oder die Entwicklung der Löhne und Gehälter, werden die Chancen der eigenen Entwicklung nach wie vor als positiv angesehen. Eine Chance aber auch Herausforderung für die Stadt Paderborn stellt in diesem Kontext die Gesamthematik „Konversion“ dar.

Die folgenden Jahresergebnisse nähern sich den bisherigen Hochrechnungen an. Unabdingbar ist in diesem Zusammenhang mit Beharrlichkeit am eingeschlagenen Konsolidierungskurs festzuhalten, der die Erfüllung weiterer Wünsche und Anforderungen, z.B. an die städtische Infrastruktur, nicht zulässt bzw. in Grenzen hält.

Dieses gilt insbesondere vor dem Hintergrund notwendiger Handlungsspielräume im Zusammenhang mit dem zuvor erwähnten Abzug der britischen Streitkräfte, sowie eines nach wie vor ausstehenden Lösungsansatzes hinsichtlich der Unterbringung der Stadtverwaltung.

Die Angaben nach § 95 Abs. 2 GemHVO NRW sind als Anlagen 1 und 2 beigelegt.


Paderborn, 19.02.2016

Aufgestellt:



Hartmann, Kämmerer

Bestätigt:



Dreier, Bürgermeister

Anlage 1 zum Lagebericht

Mitgliedschaften der Mitglieder des Verwaltungsvorstandes der Stadt Paderborn in Aufsichtsräten und anderen Kontrollgremien, in Organen von verselbstständigten Aufgabenbereichen und sonstiger privatrechtlicher Unternehmen

bezogen auf den Jahresverlauf 2014

Mitglied	Körperschaft	Organ / Gremium / Funktion
Paus, Heinz Bürgermeister (bis 22.06.2014)	Paderborner Stadthallen-Betriebsgesellschaft mbH	Aufsichtsrat
	Paderborner Kommunalbetriebe GmbH	Vorsitzender des Aufsichtsrats
	Technologieparkgesellschaft Paderborn mbH	Aufsichtsrat
	Gemeinschaft für Kommunikationstechnik, Informations- und Datenverarbeitung Paderborn (GKD Paderborn)	Verbandsversammlung
	Sparkasse Paderborn-Detmold	Verwaltungsrat, Risikoausschuss
	Sparkassenzweckverband des Kreises Paderborn und der Städte Paderborn und Marsberg	Verbandsversammlung
	Landesbank Hessen-Thüringen (Helaba)	Beirat Öffentliche Kunden, Verwaltungsrat
	Sparkassenverband Westfalen-Lippe	Vorsitzender der Verbandsversammlung
	Sparkassenverband Westfalen-Lippe	Verbandsverwaltungsrat, Hauptausschuss, Trägersausschuss
	Wasserwerke Paderborn GmbH	Vorsitzender des Aufsichtsrats
	Theater Paderborn GmbH - Westfälische Kammerspiele	Vorsitzender des Aufsichtsrats
	Wirtschaftsförderungsgesellschaft Paderborn mbH	Vorsitzender des Aufsichtsrats
	Städte- und Gemeindebund NRW	Präsidium, Hauptausschuss
	Flughafen Paderborn Lippstadt GmbH	Aufsichtsrat
	Westfalen-Weser Netz AG	Vorsitzender des Aufsichtsrats
	Westfalen-Weser Netz AG	Vorsitzender des Präsidiums
	Westfalen Weser Energie GmbH & Co. KG	Vorsitzender des Aufsichtsrats
	Westfalen Weser Energie GmbH & Co. KG	Vorsitzender des Präsidiums
	Westfalen Weser Energie GmbH & Co. KG	Regionalbeirat Süd
	NRW.Bank	Beirat
	Zukunftsmeile Fürstenallee Projektentwicklungsgesellschaft mbH	Aufsichtsrat
	Ausstellungsgesellschaft Paderborn mbH	Vorsitzender des Aufsichtsrats
	Ausstellungsgesellschaft Paderborn mbH	Vorsitzender des Beirats
	Liboriusgesellschaft Paderborn	Mitglied
	Heinz-Nixdorf-Institut	Kuratorium
	Bürgerstiftung	Kuratorium
	Image-Initiative "Paderborn überzeugt"	Beirat
OWL-Marketing GmbH	Fachbeirat Innovation und Wissen	
Dreier, Michael Bürgermeister (seit 23.06.2014)	Westfalen-Weser Netz GmbH	Vorsitzender des Aufsichtsrats
	Westfalen Weser Energie GmbH & Co.KG	Vorsitzender des Aufsichtsrats
	Westfalen Weser Energie GmbH & Co.KG	Fachbeirat
	Wirtschaftsförderungsgesellschaft	Vorsitzender des Aufsichtsrats
	Gemeinschaft für Kommunikationstechnik, Informations- und Datenverarbeitung Paderborn (GKD Paderborn)	Verbandsversammlung
	Wasserwerke Paderborn GmbH	Vorsitzender des Aufsichtsrats
	Paderborner Kommunalbetriebe GmbH	Vorsitzender des Aufsichtsrats
	Theater Paderborn - Westfälische Kammerspiele GmbH	Vorsitzender des Aufsichtsrats
	Zweckverbandversammlung der Sparkasse Paderborn-Detmold	Verbandsversammlung
	Verwaltungsrat der Sparkasse Paderborn-Detmold	sachkundiges Mitglied
	Risikoausschuss der Sparkasse Paderborn-Detmold	Mitglied
	Liborius-Gesellschaft Paderborn	Vorsitzender der Gesellschafterversammlung

Mitglied	Körperschaft	Organ / Gremium
Dreier, Michael Bürgermeister (Fortsetzung)	Bürgerstiftung Paderborn	Kuratorium
	Ausstellungsgesellschaft Paderborn mbH	Vorsitzender der Gesellschafterversammlung
	Spar- und Bauvereins Paderborn eG	Aufsichtsrat
	Deutscher Wandertag 2015 GmbH	Gesellschafterversammlung
	Bürgerstiftung Salzkotten	Stiftungsrat
	Energiegenossenschaft Paderborner Land eG (stellv. Vorsitzender)	Aufsichtsrat
	Westfälischen Provinzial Versicherung AG	Kommunaler Beirat
	GVV-Kommunalversicherung	Aufsichtsrat
	GVV-Privatversicherung AG	Aufsichtsratsbeirat
	Flughafen Paderborn/Lippstadt GmbH	Beirat
Venherm, Carsten I. Beigeordneter	Gemeinschaft für Kommunikationstechnik, Informations- und Datenverarbeitung Paderborn (GKD)	Verbandsvorsteher
	Landestheater Detmold GmbH	Gesellschafterversammlung
	Landestheater Detmold GmbH	Aufsichtsrat
	Nordwestdeutsche Philharmonie e.V.	Mitgliederversammlung
	Sparkassenstiftung	Vorstand
	Sparkassenzweckverband des Kreises Paderborn und der Städte Paderborn und Marsberg	stv. Mitglied der Zweckverbandversammlung
	Paderborner Kommunalbetriebe GmbH	Aufsichtsrat
	Arbeitsgruppe ÖPNV und Energie des Aufsichtsrates der PKB GmbH	Mitglied
	Wasserwerke Paderborn GmbH	Aufsichtsrat
	Theater Paderborn - Westfälische Kammerspiele GmbH	Aufsichtsrat
	Zweckverband KDN - Dachverband Kommunaler IT-Dienstleister	Verbandsversammlung
	Westfälisches Landestheater Castrop Rauxel e.V.	Mitgliederversammlung
	Westfälisches Landestheater Castrop Rauxel e.V.	Verwaltungsrat
	Zukunftsmeile Fürstenallee Projektentwicklungsgesellschaft mbH	Gesellschafterversammlung
	Ausstellungsgesellschaft Paderborn mbH	Geschäftsführer
Hartmann, Bernhard Beigeordneter (Kämmerer)	Gemeinschaft für Kommunikationstechnik, Informations- und Datenverarbeitung Paderborn (GKD)	Verbandsversammlung
	Gemeinschaft für Kommunikationstechnik, Informations- und Datenverarbeitung Paderborn (GKD)	Verwaltungsrat
	Paderborner Kommunalbetriebe GmbH	Geschäftsführer
	Wasserwerke Paderborn GmbH	Geschäftsführer
	Egge-Wasserwerke GmbH	Gesellschafterversammlung
	Gemeinschaftswasserwerke Boker-Heide GmbH	Gesellschafterversammlung
	Wasserverband Aabach-Talsperre	Vorstandsmitglied
	Paderborner Stadthallen-Betriebsgesellschaft mbH	Aufsichtsrat
	Volksbank Elsen-Wewer-Borchen e.G.	Aufsichtsrat
Paderborner Stadthallen-Betriebsgesellschaft mbH	Aufsichtsrat	
Walter, Wolfgang Beigeordneter	Pader Bäder GmbH	Geschäftsführer
	Ausstellungsgesellschaft Paderborn mbH	Geschäftsführer
	Bürgerstiftung Paderborn	Vorsitzender
Warnecke, Claudia Technische Beigeordnete	Deutscher Städte- und Gemeindebund (DStGB): Arbeitsgruppe "Erfahrungsaustausch städtebauliche Erneuerung"	Mitglied
	DStGB: Ausschuss für Städtebau, Bauwesen und Landesplanung	Mitglied
	DStGB: Ausschuss für Umwelt- und Verbraucherschutz	Mitglied
	DStGB: Ausschuss für Städtebau und Umwelt	Mitglied
	Wirtschaftsförderungsgesellschaft Paderborn mbH	Aufsichtsrat

Anlage 2 zum Lagebericht

Mitgliedschaften der Mitglieder des Rates der Stadt Paderborn in Aufsichtsräten und anderen Kontrollgremien, in Organen von verselbstständigten Aufgabenbereichen und sonstiger privatrechtlicher Unternehmen

bezogen auf den Jahresverlauf 2014

Ratsmitglied	Körperschaft / Ausschuss	Organ / Gremium
CDU-Fraktion		
Budde, Holger Rechtsanwalt	Wirtschaftsförderungsgesellschaft Paderborn mbH	Aufsichtsrat
	Paderborner Kommunalbetriebe (ab 01.07.2014)	Aufsichtsrat
	Sparkasse Paderborn-Detmold	Zweckverbandsversammlung
	Rechtsanwalts- und Notarverein Paderborn e.V.	stv. Schriftführer
Boppert, Julien Selbstst. Geschäftsführer (im Rat ab 01.06.2014)	Ausstellungsgesellschaft Paderborn mbH (ab 01.07.2014)	Beirat Public Art und Musica Sacra
	Betriebsausschuss Gebäudemanagement (ab 01.07.2014)	
	Luftsportverein Geseke e.V.	Vorsitzender
Bürger, Markus Rechtsanwalt	GKD Paderborn	Verbandsversammlung
	Paderborner Kommunalbetriebe GmbH	Aufsichtsrat
	Paderborner Stadthallenbetriebsgesellschaft mbH	Aufsichtsrat
	Schlosspark- und Lippeseegesellschaft mbH (bis 30.06.2014)	Aufsichtsrat
	Sparkasse Paderborn-Detmold (ab 01.07.2014)	Zweckverbandsversammlung
	Betriebsausschuss und Ausschuss für Märkte und Feuerwehr (bis 31.05.2014)	
	Betriebsausschuss Gebäudemanagement (ab 01.07.2014)	
	Rechtsanwalts- und Notarverein Paderborn e. V.	Schriftführer
Dohms, Wilhelm Selbstständiger Landwirt	Gemeindeforstamtsverband Willebadessen (bis 30.06.2014)	Verbandsversammlung
	Sparkasse Paderborn-Detmold	Zweckverbandsversammlung
	Fischereigenossenschaft	Vorsitzender
	Jagdgenossenschaft	Vorsitzender
Eichstaedt, Petra Integrationshelferin (im Rat ab 01.06.2014)	-	-
Ergin, Sonja Med.-Techn. Assistentin (im Rat ab 01.06.2014)	Bürgerstiftung Paderborn	Kuratorium
Flören, Maria Selbstständige Landwirtin (im Rat bis 31.05.2015)	Sparkasse Paderborn-Detmold (bis 30.06.2014)	Zweckverbandsversammlung
	Waldbesitzerverband (bis 30.06.2014)	
Glunz, Wolfgang Kfm. Leiter/Projektmanager	Bürgerstiftung Paderborn	Kuratorium
	Ausstellungsgesellschaft Paderborn mbH (ab 01.07.2014)	Beirat Credo
	Ausstellungsgesellschaft Paderborn mbH (ab 01.07.2014)	Beirat Public Art und Musica Sacra
	Theater Paderborn - Westfälische Kammerspiele GmbH (ab 01.07.2014)	Aufsichtsrat
	Wasserwerke Paderborn GmbH (ab 01.07.2014)	Aufsichtsrat
Heumüller, Dr. Luise Hausfrau (im Rat ab 01.06.2014)	Ausstellungsgesellschaft Paderborn mbH (ab 01.07.2014)	Beirat Public Art und Musica Sacra

Ratsmitglied	Körperschaft / Ausschuss	Organ / Gremium
CDU-Fraktion (Fortsetzung)		
stv. Bgm. Honervogt, Dietrich Bäckermeister	Ausstellungsgesellschaft Paderborn mbH	Gesellschafterversammlung
	Ausstellungsgesellschaft Paderborn mbH (bis 30.06.2014)	Beirat
	Ausstellungsgesellschaft Paderborn mbH (ab 01.07.2014)	Beirat Credo
	Ausstellungsgesellschaft Paderborn mbH (ab 01.07.2014)	Beirat Public Art und Musica Sacra
	Bürgerstiftung Paderborn	Kuratorium
	Paderborner Kommunalbetriebe GmbH (ab 01.07.2014)	Aufsichtsrat
	Paderborner Stadthallen Betriebsgesellschaft mbH	Aufsichtsrat
	Wasserwerke Paderborn GmbH	Aufsichtsrat
	Westfalen-Weser Energie GmbH Co. KG (ab 01.07.2014)	Aufsichtsrat
	Westfalen-Weser Netz GmbH (ab 01.07.2014)	Aufsichtsrat
	Verkehrsverein Paderborn	Vorsitzender
	Betriebsausschuss und Ausschuss für Märkte und Feuerwehr	
Hoppe, Stephan Berater	Sparkasse Paderborn-Detmold	Zweckverbandsversammlung
	Betriebsausschuss Gebäudemanagement und Bäder (bis 31.05.2014)	
	Betriebsausschuss Gebäudemanagement (ab 01.07.2014)	
	Betriebsausschuss und Ausschuss für Märkte und Feuerwehr	
Hüvel, Klaus Diplom-Ingenieur, Architekt (im Rat bis 31.05.2014)	GKD Paderborn (bis 30.06.2014)	Verbandsversammlung
	Betriebsausschuss und Ausschuss für Märkte und Feuerwehr (bis 31.05.2014)	
	Wasserwerke Paderborn GmbH (bis 30.06.2014)	Aufsichtsrat
Jacobs, Alexander Bankkaufmann Bezirksleiter (im Rat ab 01.06.2014)	Ausschuss für Sport und Freizeit und Betriebsausschuss Bäder (ab 01.07.2014)	
	SC Grün Weiss Paderborn, Abt. Fussball	1. Vorsitzender
Kahmen, Christoph Rechtsanwalt	Schloßpark- und Lippesee Gesellschaft mbH	Aufsichtsrat
	Wasserwerke Paderborn GmbH	Aufsichtsrat
	Ausschuss für Sport und Freizeit und Betriebsausschuss Bäder (ab 01.07.2014)	
	TC Schloß Neuhaus e. V.	Vorsitzender
Konersmann, Brunhilde Hausfrau	Sparkasse Paderborn-Detmold	Zweckverbandsversammlung
	Wasserwerke Paderborn GmbH (ab 01.07.2014)	Aufsichtsrat
	Betriebsausschuss und Ausschuss für Märkte und Feuerwehr	
	Deutsch-Amerikanischer Freundeskreis	Beisitzerin
	Verkehrsverein Paderborn e.V.	Beirat
Lienen, Alois Rektor a.D. (im Rat ab 01.06.2014)	Paderborner Stadthallen Betriebsgesellschaft mbH (ab 01.07.2014)	Aufsichtsrat
	Schloßpark- und Lippesee Gesellschaft mbH (ab 01.07.2014)	Aufsichtsrat
	Wirtschaftsförderungsgesellschaft Paderborn mbH (ab 01.07.2014)	Aufsichtsrat
	Betriebsausschuss und Ausschuss für Märkte und Feuerwehr (ab 01.07.2014)	

Ratsmitglied	Körperschaft / Ausschuss	Organ / Gremium
CDU-Fraktion (Fortsetzung)		
Löhr, Monika Hausfrau (im Rat bis 31.05.2014)	Wirtschaftsförderungsgesellschaft Paderborn mbH (bis 30.06.2014)	Aufsichtsrat
	Kirchenvorstand Maria zur Höhe, Paderborn	
Lohr, Oliver Rechtsanwalt (im Rat bis 31.05.2014)	-	-
Lütke-Verspohl, Verena Dipl.-Betriebswirtin (FH), Geschäftsstellenleiterin	Paderborner Kommunalbetriebe GmbH (ab 01.07.2014)	Aufsichtsrat
	Paderborner Stadthallen Betriebsgesellschaft mbH (ab 01.07.2014)	Aufsichtsrat
	Wirtschaftsförderungsgesellschaft Paderborn mbH (ab 20.02.2014)	Aufsichtsrat
	Betriebsausschuss Gebäudemanagement und Bäder (bis 31.05.2014)	
	Betriebsausschuss Gebäudemanagement (ab 01.07.2014)	
Mertens, Frank Betriebsleiter (im Rat vom 01.01.2014 bis 31.05.2014)	-	-
Mertens, Markus Geschäftsführer	Bürgerstiftung Paderborn (bis 30.09.2014)	Kuratorium
	Paderborner Kommunalbetriebe GmbH	Aufsichtsrat
	Schloßpark- und Lippesee Gesellschaft mbH	Aufsichtsrat
	Sparkasse Paderborn-Detmold	Verwaltungsrat
	Theater Paderborn - Westfälische Kammerspiele GmbH (ab 01.07.2014)	Aufsichtsrat
	Wirtschaftsförderungsgesellschaft Paderborn mbH	Aufsichtsrat
	Betriebsausschuss Gebäudemanagement (ab 01.07.2014)	
	Ausschuss für Sport und Freizeit und Betriebsaus- schuss Bäder (ab 01.07.2014)	Vorsitzender
Sander Gemeindeforum e. V.	Leitungsteam	
Meyer, Michael Polizeibeamter	Betriebsausschuss Gebäudemanagement und Bäder (bis 31.05.2014)	
	Wasserwerke Paderborn GmbH (ab 01.07.2014)	Aufsichtsrat
	Wirtschaftsförderungsgesellschaft Paderborn mbH (ab 01.07.2014)	Aufsichtsrat
	Volksbank Elsen-Wewer-Borchen eG	Mitgliedervertreter
Naab, Olga Hausfrau (im Rat bis 31.05.2014)	Kauenberg Gemeinschaft e.V.	
	Monolith e. V.	
Ortwein, Georg Justizbeamter (im Rat ab 01.06.2014)	GKD Paderborn (ab 01.07.2014)	Verbandsversammlung
	Betriebsausschuss und Ausschuss für Märkte und Feuerwehr (ab 01.07.2014)	
	Ausschuss für Sport und Freizeit und Betriebsaus- schuss Bäder (ab 01.07.2014)	

Ratsmitglied	Körperschaft / Ausschuss	Organ / Gremium
CDU-Fraktion (Fortsetzung)		
stv. Bgm. Pavlicic, Michael Stadtarchivar, Standesbeamter	Ausstellungsgesellschaft Paderborn mbH (bis 30.06.2014)	Beirat
	Ausstellungsgesellschaft Paderborn mbH (ab 01.07.2014)	Beirat Credo
	Ausstellungsgesellschaft Paderborn mbH	Gesellschafterver- sammlung
	Ausstellungsgesellschaft Paderborn mbH (ab 01.07.2014)	Beirat Public Art und Musica Sacra
	Schloßpark- und Lippesee Gesellschaft mbH	Aufsichtsrat
	Wasserwerke Paderborn GmbH	Aufsichtsrat
	Orts-, Stadt- u. Kreisheimatpfleger	
	Altertumsverein	Beirat
	Heimatverein Schloß Neuhaus	2. Vorsitzender
Kirchenvorstand St. Heinrich und Kunigunde	Vorstandsmitglied	
Schützenverein Schloß Neuhaus	Oberst	
Pleininger, Mechthild Marketingfachkauffrau	Ausstellungsgesellschaft Paderborn mbH (bis 30.06.2014)	Beirat
	Ausstellungsgesellschaft Paderborn mbH (bis 30.06.2014)	Gesellschafterver- sammlung
	GKD Paderborn	Verbandsversammlung
	Paderborner Stadthallenbetriebsgesellschaft mbH	Aufsichtsrat
	Wirtschaftsförderungsgesellschaft Paderborn mbH	Aufsichtsrat
Quasten, Christoph Bibliothekar, Referatsleiter (im Rat ab 01.06.2014)	Gemeindeforstamtsverband Willebadessen (ab 01.07.2014)	Verbandsversammlung
	Borromäusverein e. V., Bonn	Vorsitzender
Schaefer, Bernhard Verwaltungsangestellter	Schloßpark- und Lippesee Gesellschaft mbH	Aufsichtsrat
	Betriebsausschuss und Ausschuss für Märkte und Feuerwehr	
	Paderborner Kommunalbetriebe GmbH	Aufsichtsrat
	DRK Schloß Neuhaus	Vorsitzender
	Förderverein Schloß- und Auenpark GmbH	2. Vorsitzender
Schnitz-Vossebein, Heike Lehrerin	Wasserwerke Paderborn GmbH	Aufsichtsrat
	Dekanatspastoralrat Paderborn	Vorsitzende
	Perthes Haus Paderborn	Kuratorium
	Herz-Jesu-Gemeinde Paderborn	Pfarrgemeinderat
	Pastoralverbund Paderborn West	Pfarrgemeinderatsvor- sitzende
Schömer, Hildegunde Gastwirtin (im Rat bis 31.05.2014)	-	-
Schröder, Ulrich Angestellter, Controller (im Rat bis 31.05.2014)	Paderborner Kommunalbetriebe GmbH (bis 30.06.2014)	Aufsichtsrat
	Sparkasse Paderborn-Detmold (bis 30.06.2014)	Zweckverbandsver- sammlung
	Wasserwerke Paderborn GmbH (bis 30.06.2014)	Aufsichtsrat
	Westfälische Kammerspiele Gesellschaft mbH (bis 30.06.2014)	Aufsichtsrat
	Heide-Kompanie des Paderborner Bürgerschützenver- eins v. 1831 e.V.	Verwaltungsrat

Ratsmitglied	Körperschaft / Ausschuss	Organ / Gremium
CDU-Fraktion (Fortsetzung)		
Sieveke, Daniel Sparkassenbetriebswirt Mitglied des Landtags NRW	Paderborner Kommunalbetriebe GmbH (bis 23.10.2014)	Aufsichtsrat
	Paderborner Stadthallen Betriebsgesellschaft mbH	Aufsichtsrat
	Wirtschaftsförderungsgesellschaft Paderborn mbH	Aufsichtsrat
	Beirat für den Härtefonds des Landes NRW zur Unterstützung von Opfern des Nationalsozialismus aus Billigkeitsgründen	stv. Mitglied
	Institut für Leichtbau mit Hybridsystemen (ILH) der Universität Paderborn	Beirat
	Justizvollzugsanstalt Hövelhof	Beirat
	Paderborn überzeugt e. V.	Vorstand
	Pro Leistungssport Paderborn e. V.	Kuratorium
Sieveke, Markus Sozialversicherungsfachangestellter (im Rat bis 31.05.2014)	Kämperkompanie im Paderborner Bürgerschützenverein v. 1831 e.V.	Verwaltungsrat
	Betriebsausschuss Gebäudemanagement und Bäder (bis 31.05.2014)	
Sonnenberg, Andrea Dipl. Pädagogin (im Rat ab 01.06.2014)	Ausstellungsgesellschaft Paderborn mbH (ab 01.07.2014)	Beirat Public Art und Musica Sacra
Sprenkamp, Kurt Heinrich Dipl.-Ing. (TH), Architekt	Schloßpark- und Lippesee Gesellschaft mbH	Aufsichtsrat
	Betriebsausschuss Gebäudemanagement und Bäder (bis 31.05.2014)	
	Betriebsausschuss Gebäudemanagement (ab 01.07.2014)	
	Paderborner Stadthallen Betriebsgesellschaft mbH (ab 01.07.2014)	Aufsichtsrat
Springer, André Student (im Rat ab 01.06.2014)	Heimatverein Schloß Neuhaus e. V.	
	Betriebsausschuss Gebäudemanagement (ab 01.07.2014)	
Striegel, Ulrich Rechtsanwalt (im Rat ab 01.06.2014)	Ausstellungsgesellschaft Paderborn mbH (ab 01.07.2014)	Beirat Public Art und Musica Sacra
Dr. Tegethoff, Heinz Jürgen Pensionär (im Rat bis 31.05.2014)	Betriebsausschuss Gebäudemanagement und Bäder (bis 31.05.2014)	
	Paderborner Kommunalbetriebe GmbH+ (bis 30.06.2014)	Aufsichtsrat
	Paderborner Stadthallen Betriebsgesellschaft mbH (bis 30.06.2014)	Aufsichtsrat
	Theater Paderborn - Westfälische Kammerspiele GmbH	Aufsichtsrat
	Kompetenzzentrum für Sport und gesunde Lebensführung OWL e. V.	
	Kuratorium der Stiftung für Euronatur	
Tenge-Erb, Sigrid Studienrätin (im Rat ab 01.06.2014)	Stadtsportverband Paderborn e. V.	
	Förderverein Klangkult e.V.	2. Vorsitzende
Wiemann, Claudia Verwaltungsfachangestellte (im Rat bis 31.05.2014)	Verein für Deutsch-Chinesische Freundschaft Paderborn e. V.	Vorsitzende
	-	-
Wilmes, Burkhard Pensionär	Schloßpark- und Lippesee Gesellschaft mbH (ab 01.07.2014)	Aufsichtsrat
	Wasserwerke Paderborn GmbH (ab 01.07.2014)	Aufsichtsrat
	Ausschuss für Sport und Freizeit und Betriebsausschuss Bäder (ab 01.07.2014)	
	Sportverein SV Blau-Weiß Benhausen	1. Vorsitzender

<i>Ratsmitglied</i>	<i>Körperschaft / Ausschuss</i>	<i>Organ / Gremium</i>
SPD-Fraktion		
Angenendt, Sabine Kunsthistorikerin (im Rat ab 01.06.2014)	Ausstellungsgesellschaft Paderborn mbH (ab 01.07.2014)	Beirat Public Art und Musica Sacra
Aubke, Burkhard Techn. Assistent (im Rat ab 01.06.2014)	Paderborner Stadthallen Betriebsgesellschaft mbH (ab 01.07.2014)	Aufsichtsrat
	Betriebsausschuss Gebäudemanagement (ab 01.07.2014)	
	GKD Paderborn, Verbandsversammlung (ab 01.07.2014)	
Brand, Johannes Techn. Angestellter (im Rat bis 31.05.2014)	Betriebsausschuss Gebäudemanagement und Bäder (bis 31.05.2014)	
	Betriebsausschuss und Ausschuss für Märkte und Feuerwehr (bis 31.05.2014)	
	Wasserwerke Paderborn GmbH (bis 31.05.2014)	Aufsichtsrat
Büsse, Carsten Mediengestalter/ Geschäftsleitung	Ausstellungsgesellschaft Paderborn mbH (bis 30.06.2014)	Gesellschafter- versammlung
	GKD Paderborn (bis 30.06.2014)	Verbandsversammlung
	Ausstellungsgesellschaft Paderborn mbH (ab 01.07.2014)	Beirat Public Art und Musica Sacra
	Sparkasse Paderborn-Detmold (ab 01.07.2014)	Zweckverbandsver- sammlung
	Wasserwerke Paderborn GmbH (ab 01.07.2014)	Aufsichtsrat
	Betriebsausschuss und Ausschuss für Märkte und Feuerwehr (ab 01.07.2014)	
	Ausschuss für Sport und Freizeit und Betriebsaus- schuss Bäder (ab 01.07.2014)	
Demir, Ayhan Kaufmann (im Rat ab 01.06.2014)	Wirtschaftsförderungsgesellschaft Paderborn mbH (ab 01.07.2014)	Aufsichtsrat
	Betriebsausschuss Gebäudemanagement (ab 01.07.2014)	
Heinemann, Ulrike Hausfrau	Sparkasse Paderborn-Detmold (bis 30.06.2014)	Zweckverbandsver- sammlung
	Paderborner Kommunalbetriebe GmbH (ab 01.07.2014)	Aufsichtsrat
	Wasserwerke Paderborn GmbH (ab 01.07.2014)	Aufsichtsrat
	Betriebsausschuss und Ausschuss für Märkte und Feuerwehr (ab 01.07.2014)	Vorsitzende
	Ausschuss für Sport und Freizeit und Betriebsaus- schuss Bäder (ab 01.07.2014)	stv. Vorsitzende
Henze, Franz-Josef Dipl.-Ing., Sachbearbeiter	Paderborner Kommunalbetriebe GmbH	Aufsichtsrat
	Paderborner Stadthallen Betriebsgesellschaft mbH (bis 30.06.2014)	Aufsichtsrat
	Wasserwerke Paderborn GmbH	Aufsichtsrat
	Betriebsausschuss Gebäudemanagement und Bäder (bis 31.05.2014)	
	Westfalen Weser Energie GmbH & Co. KG (ab 01.07.2014)	Aufsichtsrat

Ratsmitglied	Körperschaft / Ausschuss	Organ / Gremium
SPD-Fraktion (Fortsetzung)		
Koch, Ulrich Fachassistent	Sparkasse Paderborn-Detmold (ab 01.07.2014)	Verwaltungsrat
	Betriebsausschuss Gebäudemanagement und Bäder (bis 31.05.2014)	
	Betriebsausschuss und Ausschuss für Märkte und Feuerwehr (ab 01.07.2014)	
	Betriebsausschuss Gebäudemanagement (ab 01.07.2014)	
	Eisenbahn und Verkehrsgewerkschaft (EVG), Ortsver- band Paderborn-Soest	1. Vorsitzender
Krugmann, Manfred Lehrer/Schulleiter	Paderborner Kommunalbetriebe GmbH (ab 01.07.2014)	Aufsichtsrat
	Ausstellungsgesellschaft Paderborn mbH (ab 01.07.2014)	Beirat Credo
	Ausstellungsgesellschaft Paderborn mbH (ab 01.07.2014)	Beirat Public Art und Musica Sacra
	Ausstellungsgesellschaft Paderborn mbH (ab 01.07.2014)	Gesellschafterver- sammlung
	Paderborner Kommunalbetriebe GmbH, Aufsichtsrat	
	DJK Mastbruch	Vorsitzender
	Hans-Böckler-Stiftung	Vertrauensdozent
Weiterbildungskolleg NRW	Vorstand Lehrer	
Meurer, Alfred Pensionär (im Rat bis 31.05.2014)	-	-
Nolden, Christian Student (im Rat bis 31.05.2014)	Betriebsausschuss und Ausschuss für Märkte und Feuerwehr (bis 31.05.2014)	
	AWO – Arbeiterwohlfahrt – Paderborn	Kreisvorsitzender
	Paderborner Bürgerschützenverein von 1831 e.V.	Presseoffizier
Stv. Bgm. Pantke, Martin Lehrer	Ausschuss für Sport und Freizeit und Betriebsaus- schuss Bäder (ab 01.07.2014)	Aufsichtsrat
	Schloßpark- und Lippesee Gesellschaft mbH, (bis 30.06.2014)	Aufsichtsrat
Röttger-Liepmann, Beate Gesundheitswissenschaftle- rin (im Rat ab 01.06.2014)	Sparkasse Paderborn-Detmold (ab 01.07.2014)	Zweckverbandsver- sammlung
	Wirtschaftsförderungsgesellschaft Paderborn mbH (ab 01.07.2014)	Aufsichtsrat
Steenkolk, Claudia Hausfrau	Paderborner Stadthallen Betriebsgesellschaft mbH	Aufsichtsrat
	Theater Paderborn - Westfälische Kammerspiele Ge- sellschaft mbH	Aufsichtsrat
	Sparkasse Paderborn-Detmold (ab 01.07.2014)	Zweckverbandsver- sammlung
Stracke, Doris Oecotrophologin	Schloßpark- und Lippesee Gesellschaft mbH	Aufsichtsrat
	Paderborner Stadthallen Betriebsgesellschaft mbH (ab 01.07.2014)	Aufsichtsrat
	Förderverein Stift Cappel Berufskolleg, Lippstadt	Schatzmeisterin
	Landesverband hauswirtschaftl. Berufe MdH NRW e. V., Region PB	Vorsitzende
	Landesverband schulischer Fördervereine NRW e.V., Landesvorstand	Beisitzerin
Steiner, Sabine Kfm. Angestellte (im Rat ab 01.06.2014)	Sparkasse Paderborn-Detmold (ab 01.07.2014)	Zweckverbandsver- sammlung
Vetter, Christina Pädagogin, leitende Ange- stellte (im Rat ab 01.06.2014)	Förderverein für eine unabhängige psychosoziale Krebsberatung	2. Vorsitzende

Ratsmitglied	Körperschaft / Ausschuss	Organ / Gremium
SPD-Fraktion (Fortsetzung)		
Wroblewski, Bernd Betriebswirt, Kfm. Ang. (im Rat bis 31.15.2014)	GKD Paderborn (bis 30.06.2014)	Verbandsversammlung
	Sparkasse Paderborn-Detmold (bis 30.06.2014)	Zweckverbandsversammlung
	Wirtschaftsförderungsgesellschaft Paderborn mbH (bis 30.06.2014)	Aufsichtsrat

Ratsmitglied	Körperschaft / Ausschuss	Organ / Gremium
Fraktion Bündnis'90/Die Grünen		
Amedie, Arian Schüler (im Rat vom 27.02.2014 bis 17.06.2014)	-	-
Esders, Vera Dipl.-Päd., Persönl. Referentin (im Rat bis 20.02.2014)	Betriebsausschuss Gebäudemanagement und Bäder (bis 20.02.2014)	Vorsitzende
	Paderborner Kommunalbetriebe GmbH (bis 20.02.2014)	Aufsichtsrat
	Wasserwerke Paderborn GmbH (bis 20.02.2014)	Aufsichtsrat
Demir, Melis Studentin (im Rat ab 01.06.2014)	Wirtschaftsförderungsgesellschaft Paderborn mbH (ab 01.07.2014)	Aufsichtsrat
Graben, Ulrich Lehrer (im Rat bis 31.05.2014)	Schloßpark- und Lippesee Gesellschaft mbH (bis 30.06.2014)	Aufsichtsrat
Kramm, Sabine Dipl.-Soz.-Päd., Angestellte (im Rat ab 01.06.2014)	Ausstellungsgesellschaft Paderborn mbH (ab 01.07.2014)	Beirat Public Art und Musica Sacra
	Wasserwerke Paderborn GmbH (ab 01.07.2014)	Aufsichtsrat
Molkenthin-Keßler, Andrea Angestellte, Dipl.-Geografin (im Rat bis 31.05.2014)	Paderborner Flüchtlingsrat	Vorstand
Müller, Markus Angest., Qualitätssicherung (im Rat bis 31.05.2014)	GKD Paderborn (bis 30.06.2014)	Verbandsversammlung
	Sparkasse Paderborn-Detmold (bis 30.06.2014)	Zweckverbandsversammlung
	Wirtschaftsförderungsgesellschaft Paderborn mbH (bis 30.06.2014)	Aufsichtsrat
	Betriebsausschuss und Ausschuss für Märkte und Feuerwehr (bis 31.05.2014)	
	Betriebsausschuss Gebäudemanagement und Bäder (vom 20.02.2014 – 31.05.2014)	
Pirsig, Ralf Dipl.-Pädagoge, Lehrer, stv. Schulleiter	Ausstellungsgesellschaft Paderborn mbH (bis 30.06.2014)	Beirat
	Ausstellungsgesellschaft Paderborn mbH	Gesellschafterversammlung
	Paderborner Stadthallen Betriebsgesellschaft mbH,	Aufsichtsrat
	Ausstellungsgesellschaft Paderborn mbH (ab 01.07.2014)	Beirat Credo
	Ausstellungsgesellschaft Paderborn mbH (ab 01.07.2014)	Beirat Public Art und Musica Sacra
	Theater Paderborn - Westfälische Kammerspiele Gesellschaft mbH	Aufsichtsrat
	Bouleclub Käskösäh Paderborn/Delbrück e.V. ver.di, lokale Ebene	Kassenwart Tarifkommission

Ratsmitglied	Körperschaft / Ausschuss	Organ / Gremium
Fraktion Bündnis'90/Die Grünen (Fortsetzung)		
Rittmeier, Florian Student (im Rat ab 01.06.2014)	GKD Paderborn (ab 01.07.2014)	Verbandsversammlung
	Paderborner Kommunalbetriebe GmbH (ab 01.07.2014)	Aufsichtsrat
	Betriebsausschuss Gebäudemanagement (ab 01.07.2014)	
	ActiveVB e.V.	stv. Vorsitzender
	Die Matiker e. V.	Kassenprüfer
Dr. Schröder, Klaus Informatiker, Managing Consultant	Paderborner Kommunalbetriebe GmbH	Aufsichtsrat
	Sparkasse Paderborn-Detmold	Verwaltungsrat
	Wasserwerke Paderborn GmbH	Aufsichtsrat
Schüssler, Susanne Lehrerin (im Rat ab 01.06.2014)	Sparkasse Paderborn-Detmold	Zweckverbandsver- sammlung
	Ausschuss für Sport und Freizeit und Betriebsaus- schuss Bäder	
	Gewerkschaft Erziehung und Wissenschaft	Vorstand
Schwan, Stefan EU-Referent (im Rat bis 31.05.2014)	Wirtschaftsförderungsgesellschaft Paderborn mbH (bis 30.06.2014)	Aufsichtsrat
	Betriebsausschuss Gebäudemanagement und Bäder (bis 31.05.2014)	
Striegl, Stefan Mensaleiter im Rat bis 31.05.2014	Paderborner Stadthallen Betriebsgesellschaft mbH (bis 30.06.2014)	Aufsichtsrat
	Betriebsausschuss und Ausschuss für Märkte und Feuerwehr (bis 31.05.2014)	
Tebbe, Petra Dipl.-Volkswirtin	Bürgerstiftung Paderborn	Kuratorium
	Wirtschaftsförderungsgesellschaft Paderborn mbH (ab 01.07.2014)	Aufsichtsrat
	Internationaler Verband Westfälischer Kinderdörfer e.V.	Kuratorium
Tretow-Hardt, Brigitte Dipl.-Psychologin	Schloßpark- und Lippesee Gesellschaft mbH	Aufsichtsrat
	Paderborner Kommunalbetriebe GmbH (ab 20.02.2014 bis 30.06.2014)	Aufsichtsrat
	Sparkasse Paderborn-Detmold	Zweckverbandsver- sammlung
	Wasserwerke Paderborn GmbH (ag 20.02.2014 bis 30.06.2014)	Aufsichtsrat
Wagner, Claus-Jürgen IT-Manager (im Rat ab 01.06.2014)	Paderborner Stadthallen Betriebsgesellschaft mbH (ab 01.07.2014)	Aufsichtsrat
	Betriebsausschuss Gebäudemanagement (ab 01.07.2014)	

Ratsmitglied	Körperschaft / Ausschuss	Organ / Gremium
FDP-Fraktion		
Stv. Bgm. Grabenstroer, Karsten Studienrat	Ausstellungsgesellschaft Paderborn mbH	Gesellschafterver- sammlung
	Ausstellungsgesellschaft Paderborn mbH (ab 01.07.2014)	Beirat Credo
	Ausstellungsgesellschaft Paderborn mbH (ab 01.07.2014)	Beirat Public Art und Musica Sacra
	Paderborner Stadthallen Betriebsgesellschaft mbH (ab 01.07.2014)	Aufsichtsrat
	Sparkasse Paderborn-Detmold	Zweckverbandsver- sammlung
	Theater Paderborn - Westfälische Kammerspiele Ge- sellschaft mbH	Aufsichtsrat

Ratsmitglied	Körperschaft / Ausschuss	Organ / Gremium
FDP-Fraktion (Fortsetzung)		
Gundlach, Dominic Projektmanager, Dipl.- Betriebswirt	Paderborner Stadthallen Betriebsgesellschaft mbH	Aufsichtsrat
	Paderborner Kommunalbetriebe GmbH (ab 21.11.2013)	Aufsichtsrat
	Wasserwerke Paderborn GmbH	Aufsichtsrat
	G & J Logistics UG (haftungsbeschränkt)	Geschäftsführer
	G & J Handwerks UG (haftungsbeschränkt)	Geschäftsführer
	G & J Services UG (haftungsbeschränkt)	Geschäftsführer
	RIOL Gebäudereinigungs UG (haftungsbeschränkt)	Geschäftsführer
	SC Wewer 2000 e.V.	Erweiterter Vorstand
Kiel, Angelika Hausfrau (im Rat bis 31.05.2014)	Pro Schloß Neuhaus/Sande/Sennelager e.V.	1. Vorsitzende
Pöppe, Sascha Bankbetriebswirt (im Rat ab 01.06.2014)	Schloßpark- und Lippesee Gesellschaft mbH (ab 01.07.2014)	Aufsichtsrat
	Ausschuss für Sport und Freizeit und Betriebsaus- schuss Bäder (ab 01.07.2014)	
	Betriebsausschuss und Ausschuss für Märkte und Feuerwehr (ab 01.07.2014)	
	SCV-Neuenbeken	Obmann
Rörig, Christian Studienrat (im Rat bis 31.05.2014)	Wasserwerke Paderborn GmbH (bis 30.06.2014)	Aufsichtsrat
Schaaf, Marcus Key-Account-Manager (im Rat bis 31.05.2014)	-	-
Senn, Alexander Historiker (im Rat bis 31.05.2014)	Schloßpark- und Lippesee Gesellschaft mbH (bis 30.06.2014)	Aufsichtsrat
	Betriebsausschuss und Ausschuss für Märkte und Feuerwehr (bis 30.06.2014)	
Sprute, Thomas Rechtsanwalt (im Rat bis 31.05.2014)	Betriebsausschuss Gebäudemanagement und Bäder (bis 31.05.2014)	
	Paderborner Kommunalbetriebe GmbH (bis 31.05.2014)	Aufsichtsrat
	Paderborner Stadthallen Betriebsgesellschaft mbH (bis 31.05.2014)	Aufsichtsrat
Zinn, Elke Steuerfachangestellte (im Rat bis 31.05.2014)	Wirtschaftsförderungsgesellschaft Paderborn mbH (bis 30.06.2014)	Aufsichtsrat
	Sparkasse Paderborn-Detmold (bis 30.06.2014)	Zweckverbandsver- sammlung

Ratsmitglied	Körperschaft / Ausschuss	Organ / Gremium
Fraktion DIP		
Borgmeier, Reinhard selbstständiger Trainer/ Weiterbildner	Betriebsausschuss Gebäudemanagement und Bäder (bis 31.05.2014)	
	Betriebsausschuss Gebäudemanagement (ab 01.07.2014)	
	Paderborner Kommunalbetriebe GmbH	Aufsichtsrat
	Sparkasse Paderborn-Detmold	Zweckverbands- versammlung
	Wirtschaftsförderungsgesellschaft Paderborn mbH	Aufsichtsrat
	Paderborner Flüchtlingsrat	Sprecher
Dr. Dick, Stefanie Akademische Rätin (im Rat bis 31.05.2014)	-	-
Erhardt, Ilse Hausfrau (im Rat bis 31.05.2014)	Linkes Forum	Kassiererin
	Paderborner Arbeitslosenzentrum e.V.	Geschäftsführerin

<i>Ratsmitglied</i>	<i>Körperschaft / Ausschuss</i>	<i>Organ / Gremium</i>
Fraktion DIP (Fortsetzung)		
Heuvel, Arndt Bote (im Rat ab 01.06.2014)	GKD Paderborn (ab 01.07.2014)	Verbandsversammlung
Köllner, Roswitha Realschullehrerin	Paderborner Stadthallen Betriebsgesellschaft mbH	Aufsichtsrat
	Gewerkschaft Erziehung und Wissenschaft SchaLL (Schutzgemeinschaft angestellter Lehrerinnen und Lehrer)	
Lummer, Rainer Lehrer	Wasserwerke Paderborn GmbH	Aufsichtsrat
	Betriebsausschuss und Ausschuss für Märkte und Feuerwehr	
	Ausschuss für Sport und Freizeit und Betriebsausschuss Bäder (ab 01.07.2014)	
	Schutzgemeinschaft angestellter Lehrerinnen und Lehrer (SchaLL) NRW	Vorstand

<i>Ratsmitglied</i>	<i>Körperschaft / Ausschuss</i>	<i>Organ / Gremium</i>
Fraktion FBI-Paderborn		
Hüttemann, Hartmut Pensionär	Betriebsausschuss Gebäudemanagement und Bäder	
	Paderborner Kommunalbetriebe GmbH	Aufsichtsrat
	Sparkasse Paderborn-Detmold (ab 01.07.2014)	Zweckverbandsversammlung
	Wasserwerke Paderborn GmbH	Aufsichtsrat
Schnauß, Karin Pensionärin	Schloßpark- und Lippesee Gesellschaft mbH	Aufsichtsrat
	Wirtschaftsförderungsgesellschaft Paderborn mbH	Aufsichtsrat
Tegethoff, Hans Dipl.-Ing., Architekt (im Rat bis 31.05.2014)	Betriebsausschuss und Ausschuss für Märkte und Feuerwehr (bis 31.05.2014)	
	Paderborner Stadthallen Betriebsgesellschaft mbH (bis 30.06.2014)	Aufsichtsrat
	Sparkasse Paderborn-Detmold (bis 30.06.2014)	Zweckverbandsversammlung
	BDB Bund Deutscher Baumeister, Ingenieure u. Architekten e. V., Ortsgruppe Paderborn	1. Vorsitzender

<i>Ratsmitglied</i>	<i>Körperschaft / Ausschuss</i>	<i>Organ / Gremium</i>
AfD Paderborn		
Knaup, Johannes Pensionär (im Rat ab 01.06.2014)	Betriebsausschuss und Ausschuss für Märkte und Feuerwehr	
	Betriebsausschuss Gebäudemanagement	
	Paderborner Kommunalbetriebe GmbH	Aufsichtsrat
	Paderborner Stadthallen Betriebsgesellschaft mbH	Aufsichtsrat
	Wasserwerke Paderborn GmbH	Aufsichtsrat
Teppe, Dr. Benedikta Ärztin (im Rat ab 01.06.2014)	-	-

<i>Ratsmitglied</i>	<i>Körperschaft / Ausschuss</i>	<i>Organ / Gremium</i>
Fraktionsloses Ratsmitglied		
Nacke, Detlef Elektroinstallateur (im Rat bis 31.05.2014)	Arbeiterwohlfahrt OV Paderborn	Vorstand

